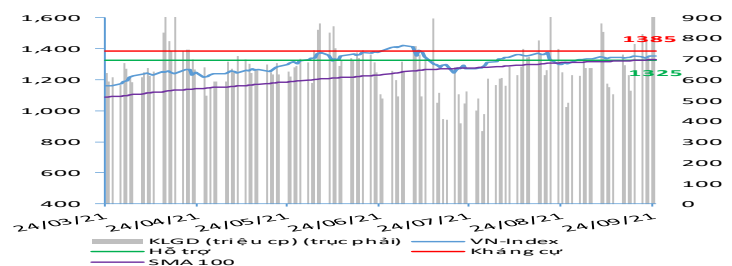


**NHẬN ĐỊNH VÀ KHUYẾN NGHỊ**

Hệ thống đánh giá và phân loại trạng thái diễn biến của CTS ghi nhận thị trường trong phiên giao dịch 24/09/2021 tương ứng với diễn biến đi ngang có chiều hướng tăng giá đối với VN-Index và tăng giá đối với nhóm VN30 trong bối cảnh nhóm này hiện đang tỏ ra mạnh hơn so với mặt bằng thị trường chung. Xét trong ngắn hạn T+3, chỉ số VN-Index nhìn chung vẫn tiếp tục duy trì dư địa hồi phục và tăng giá mặc dù cũng đang gặp phải áp lực điều chỉnh trong ngắn hạn trong bối cảnh áp lực bán tăng lên và một số chỉ báo kỹ thuật suy yếu. Bên cạnh đó, các diễn biến dài hơn như T+10 hay T+20 vẫn đang duy trì kịch bản đi ngang tích lũy trong vùng điểm 1,325 – 1,355 điểm. Cũng trong phiên giao dịch này, khối ngoại đã quay trở lại mua ròng với tổng giá trị mua ròng đạt gần 158 tỷ đồng. Với kịch bản chỉ số VN-Index vẫn đang đi ngang tích lũy trong vùng điểm 1,325 – 1,355 điểm cùng với việc dòng tiền đang bắt đầu quay trở lại nhóm vốn hóa lớn và VN30, CTS đánh giá chỉ số VN-Index sẽ sớm bứt phá lên khỏi vùng điểm này. Theo đó, nhà đầu tư có thể gia tăng tỷ trọng danh mục giải ngân tận dụng các nhịp điều chỉnh ngắn xảy ra ngay trong phiên, tập trung vào nhóm các cổ phiếu là điểm nhấn trong Quý 3 và Quý 4 như nhóm cổ phiếu thép, bất động sản, xây dựng, bán lẻ hàng gia dụng & chuyên dụng, phân đạm, cảng biển bên cạnh nhóm cổ phiếu dẫn dắt như ngân hàng và chứng khoán với mục tiêu kỳ vọng chỉ số VN-Index sẽ quay trở lại ngưỡng điểm 1,385 (kịch bản thận trọng) và/hoặc tại ngưỡng 1,425 điểm (kịch bản tích cực)

**VN-INDEX**



Thị trường thế giới		1D
Dow Jones	34,765	1.48%
S&P 500	4,449	1.21%
Nikkei	30,249	2.06%
Shanghai	3,613	-0.80%
Hang Sheng	24,123	-1.58%
FTSE 100	7,060	-0.26%
VIX	20	5.53%

Thị trường Việt Nam		
	VN-Index	VN30
VN-Index	1,351.2	1,459.9
1D	-0.12%	0.12%
YTD	22.40%	36.34%
GTGD (tỷ VND)	18,331	7,000
Vốn hoá (tỷ VND)	5,172,209	3,775,757
NĐTNN (tỷ VND)	160.74	85.82
Tự doanh (tỷ VND)	-46.79	-79.21
P/E	16.4	14.7
P/B	2.6	3.0

Lợi suất TPCP		YTD
Việt Nam 3 tháng	0.56%	118.5%
Việt Nam 3 năm	0.68%	-20.0%
Việt Nam 10 năm	2.14%	-16.7%
Mỹ 3 tháng	0.02%	-52.1%
Mỹ 2 năm	0.25%	112.5%
Mỹ 10 năm	1.42%	55.9%

Giá hàng hoá		1D
Dầu Brent (USD/thùng)	77.4	0.19%
Vàng (USD/ounce)	1,752	0.26%

Tỷ giá		1D
USD/VND	22,770	-0.02%
EUR/VND	26,723	-0.23%
JPY/VND	20,616	0.56%
CNY/VND	3,524	-0.07%

Lãi suất liên ngân hàng		YTD
Qua đêm	0.56%	554.7%
1 tuần	0.67%	490.4%
2 tuần	0.79%	391.3%
1 tháng	1.04%	246.0%

ĐIỂM ĐÁNH GIÁ VN-INDEX 24/09/2021

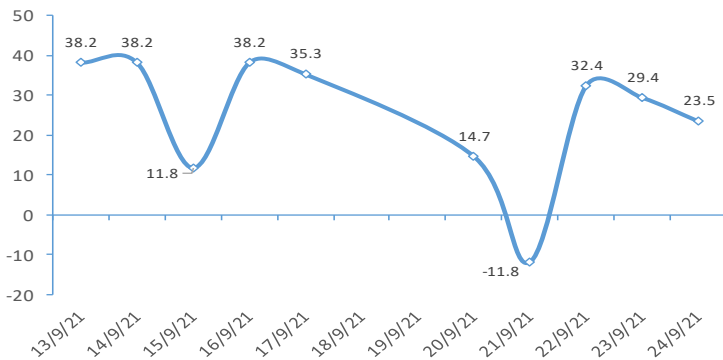
Nhóm chỉ báo	Chỉ báo	Điểm
Xu hướng	EMA (3); EMA (10) & SMA (20)	8
Định hướng & Sức mạnh xu hướng	DMI & ADX	0
	RSI (14)	0
	MFI (14)	-1
Dao động & Động lượng	Stochastic (14,3,3)	2
	MACD (12,26,9)	2
	CMF	-2
Khối lượng	OBV	-1
	Volume	0
Độ rộng	Advance - Decline	0

Điểm đánh giá chung **23.53**

Nhận Định

Diễn biến đi ngang

ĐIỂM ĐÁNH GIÁ VN-INDEX 10 PHIÊN GIAO DỊCH:



ĐIỂM ĐÁNH GIÁ CỔ PHIẾU VN30 24/09/2021

STT	Mã CK	Điểm	Trạng thái
1	BID	60.6	Tăng giá mạnh
2	BVH	52.4	Tăng giá mạnh
3	CTG	58.5	Tăng giá mạnh
4	FPT	37.9	Tăng giá
5	GAS	52.6	Tăng giá mạnh
6	HDB	44.0	Tăng giá
7	HPG	50.0	Tăng giá mạnh
8	MBB	45.9	Tăng giá
9	MSN	37.2	Tăng giá
10	MWG	42.3	Tăng giá
11	PLX	51.8	Tăng giá mạnh
12	PNJ	39.3	Tăng giá
13	POW	43.8	Tăng giá
14	REE	39.1	Tăng giá
15	SSI	54.1	Tăng giá mạnh
16	STB	51.1	Tăng giá mạnh
17	TCB	49.4	Tăng giá
18	VCB	54.6	Tăng giá mạnh
19	VHM	33.0	Tăng giá
20	VIC	33.3	Tăng giá
21	VJC	36.3	Tăng giá
22	VNM	30.9	Tăng giá
23	VPB	57.5	Tăng giá mạnh
24	VRE	46.4	Tăng giá

THANG ĐIỂM ĐÁNH GIÁ

< -75 <

< -50 <

< -25 <

0

< +25 <

< +50 <

< +75 <

Giảm giá rất mạnh

Giảm giá mạnh

Giảm giá

Đi ngang

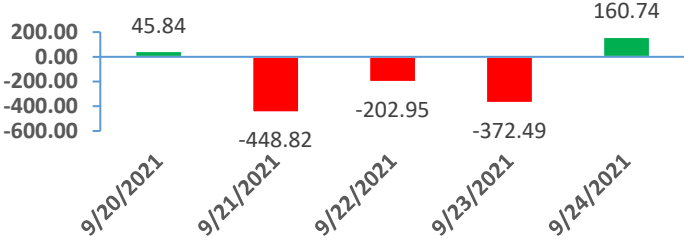
Tăng giá

Tăng giá mạnh

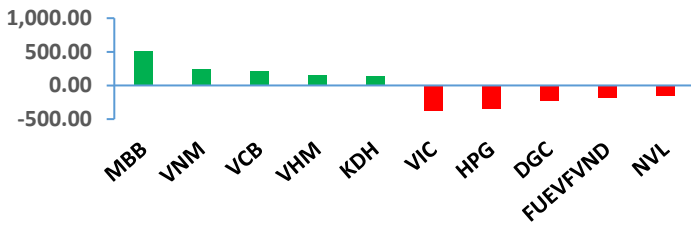
Tăng giá rất mạnh

## GIAO DỊCH KHỐI NGOẠI

Giá trị giao dịch ròng NĐTNN 5 ngày gần nhất (tỷ đồng)

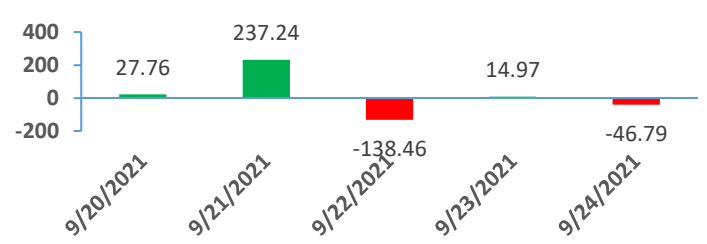


Top cổ phiếu mua bán ròng của NĐTNN trên HSX (tỷ đồng)

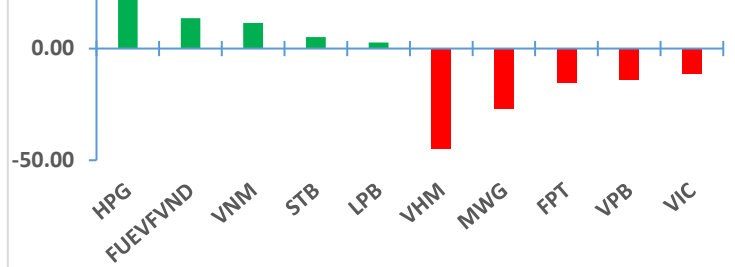


## GIAO DỊCH TỰ DOANH

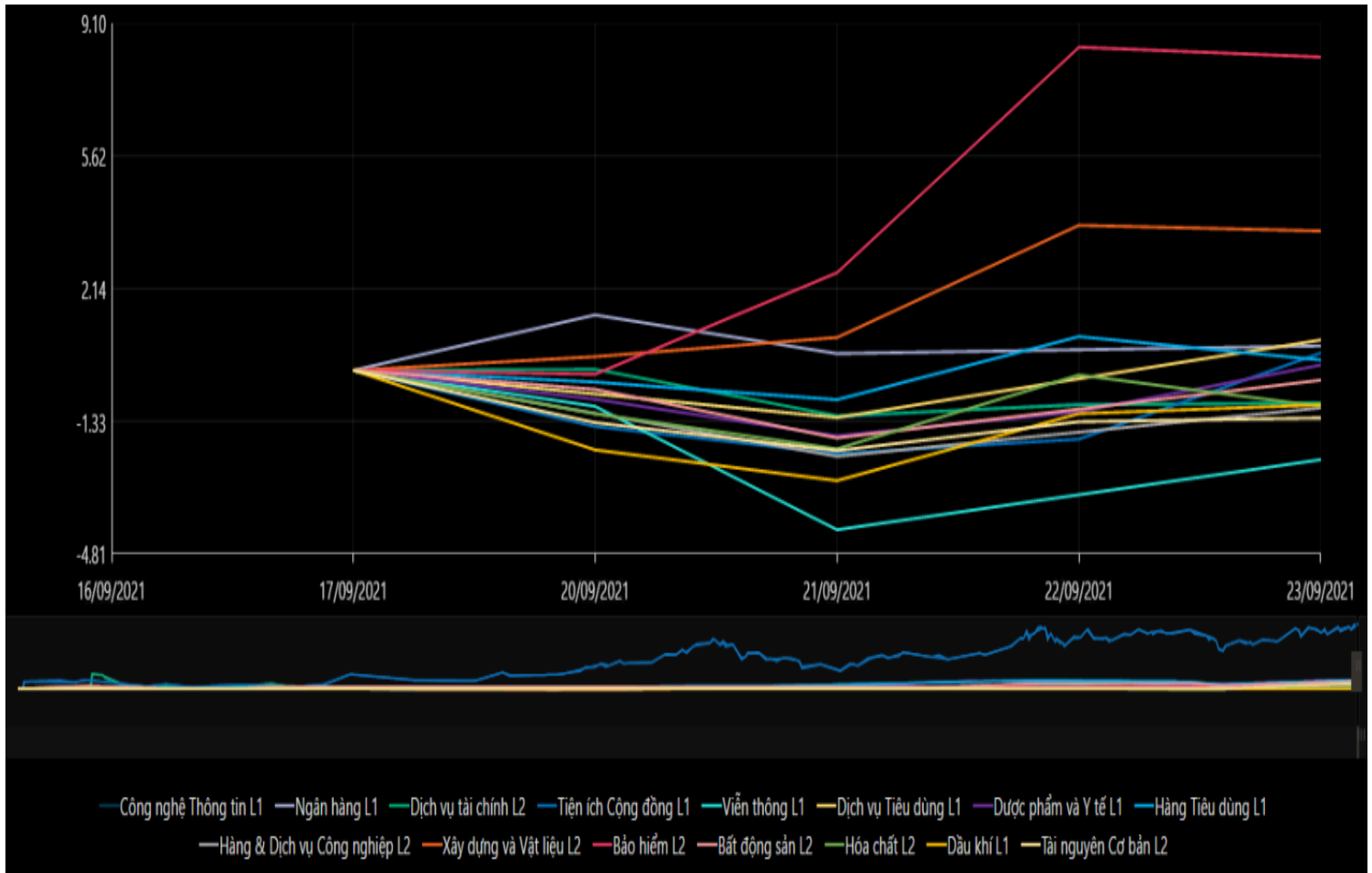
Giá trị giao dịch ròng của tự doanh 5 ngày gần nhất (tỷ đồng)



Top cổ phiếu mua bán ròng của tự doanh trên HSX (tỷ đồng)



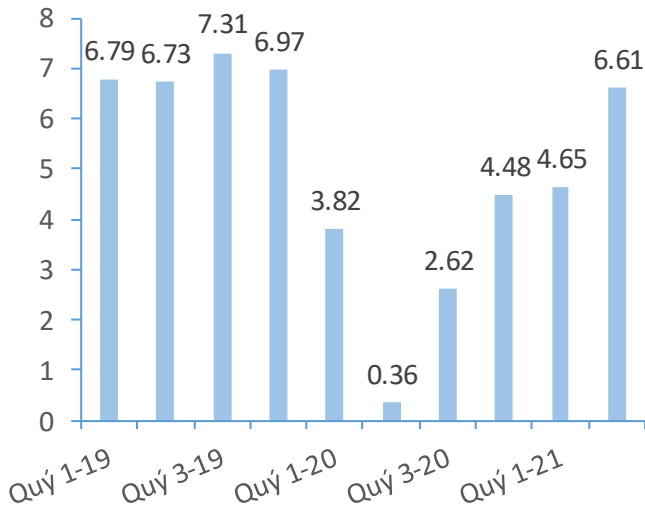
## BIẾN ĐỘNG NHÓM NGÀNH TRONG TUẦN GIAO DỊCH 20/09 – 24/09/2021



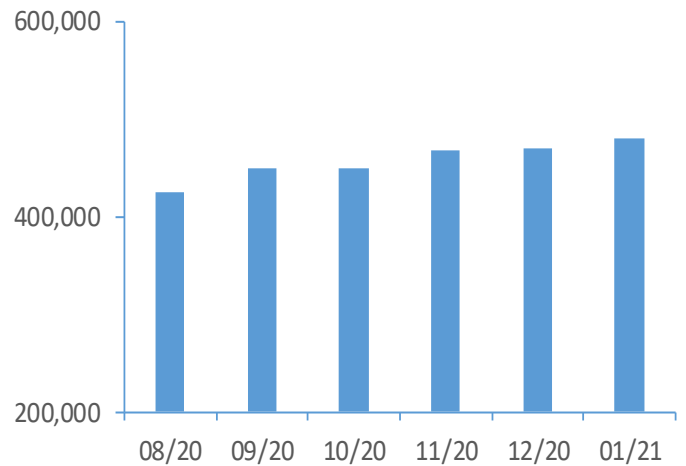
Nguồn: Bloomberg, Fiiipro

## CHỈ SỐ KINH TẾ VĨ MÔ

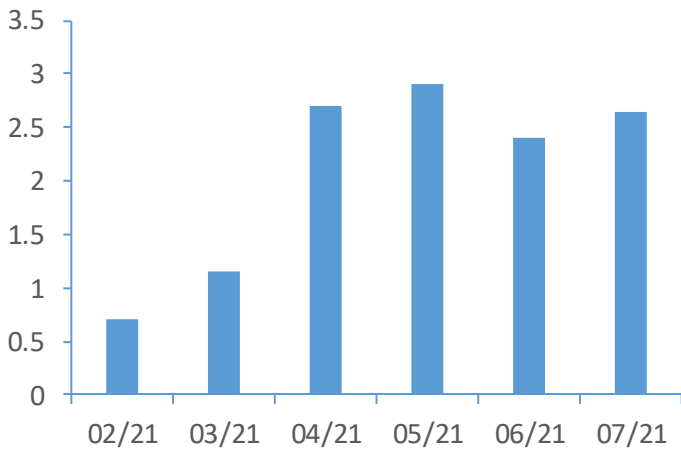
**Tăng trưởng GDP Việt Nam (%)**



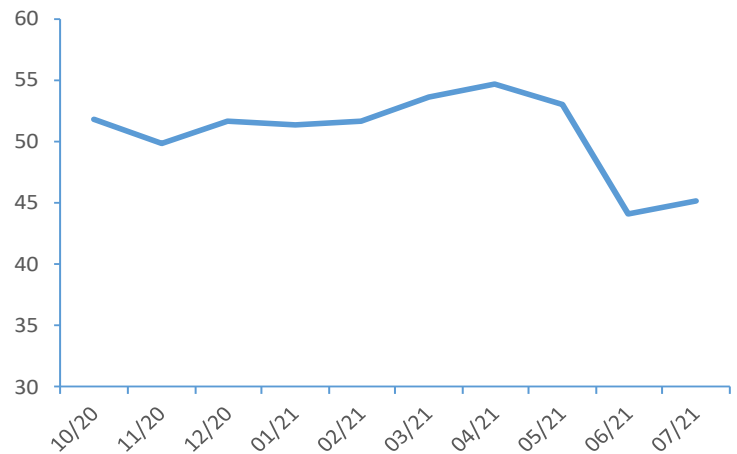
**Tổng mức bán lẻ hàng hoá (tỷ VND)**



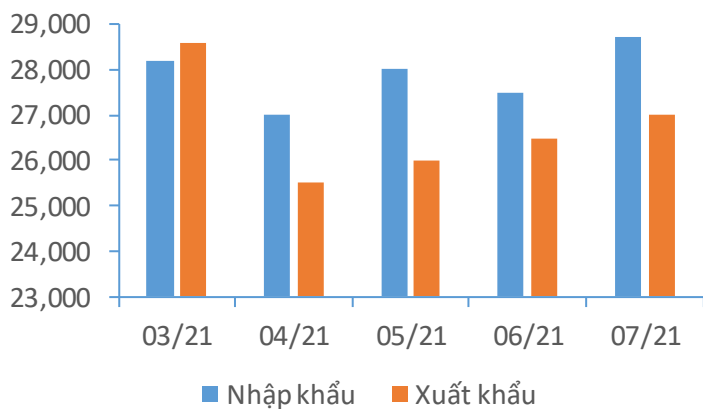
**CPI Việt Nam (%)**



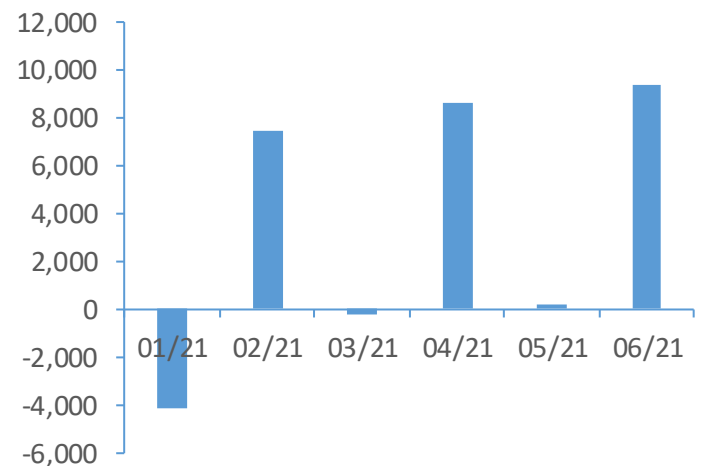
**PMI**



**Giá trị xuất nhập khẩu của Việt Nam (triệu USD)**



**Tổng vốn FDI đăng ký triệu USD)**



**TIN KINH TẾ TÀI CHÍNH****Điểm tin****Nội dung**

Giá dầu thế giới lên mức cao nhất gần 2 tháng

Ngày càng có nhiều người nói về tồn kho đang giảm thấp và lo ngại về vấn đề nguồn cung khi mùa đông tới. Cũng hỗ trợ giá là một số thành viên của OPEC+ chốt vật để nâng sản lượng sau nhiều năm thiếu đầu tư và trì hoãn bảo dưỡng trong đại dịch. Chốt phiên 23/9, dầu thô Brent tăng 1,06 USD hay 1,4% lên 77,25 USD/thùng, giá cao nhất kể từ giữa tháng 7. Dầu WTI tăng 1,07 USD hay 1,5% lên 73,3 USD/thùng.

Phố Wall có phiên tăng thứ 2 liên tiếp

Phố Wall ngày 23/9 tăng hơn 1% với nhà đầu tư dường như nhẹ nhõm hơn về lập trường của Fed với việc siết hỗ trợ và nâng lãi suất. Dow Jones tăng 506,5 điểm, tương đương 1.48%, lên 34,764.82 điểm. S&P 500 tăng 53,34 điểm, tương đương 1.21%, lên 4,448.98 điểm. Nasdaq tăng 155,4 điểm, tương đương 1.04%, lên 15,052.24 điểm.

PBoC bơm ròng 460 tỷ tệ vào thị trường

Ngân hàng Trung ương Trung Quốc (PBoC) đã bơm ròng 460 tỷ tệ (khoảng 71 tỷ USD) vào hệ thống ngân hàng thông qua các hợp đồng mua lại đảo ngược trong 5 ngày làm việc vừa qua, bao gồm 70 tỷ tệ vừa được bơm trong ngày 24/9. Số tiền này không chỉ đủ đảm bảo thanh khoản trong suốt cuộc khủng hoảng nợ của Evergrande mà còn đáp ứng nhu cầu tiền mặt ngay trước kỳ nghỉ lễ kéo dài 1 tuần của Trung Quốc bắt đầu từ đầu tháng 10.

Bảng Anh xuống mức thấp nhất 1 tháng

Bảng Anh ngày 23/9 giảm xuống mức thấp nhất 1 tháng sau khi các nhà đầu tư không còn hy vọng NHTW Anh sẽ tăng lãi suất sau một loạt dữ liệu kinh tế yếu ớt. Tối 23/9 theo giờ Việt Nam, bảng Anh giảm xuống xuống 1,3636 USD, dưới cả mức thấp 1,364 của phiên thứ Hai (20/9). So với euro, bảng Anh cũng giảm xuống chỉ còn 85,9 pence.

ICAEW hạ dự báo tăng trưởng kinh tế Việt Nam trong năm 2021

Theo báo cáo mới nhất về Dự báo Kinh tế Toàn cầu của Viện Kế toán Công chứng Anh và xứ Wales (ICAEW) và Oxford Economics, đối với các nền kinh tế định hướng xuất khẩu mạnh mẽ như Việt Nam, thì tăng trưởng vẫn phụ thuộc vào sự phục hồi của khu vực sản xuất. Tuy nhiên, GDP của Việt Nam dự đoán vẫn sẽ ở mức 5.4% (đã điều chỉnh giảm từ 7.6% trong báo cáo gần đây nhất của ICAEW) trong năm 2021, trước khi tăng lên 7.5% vào năm 2022.

## TIN DOANH NGHIỆP

Mã CK	Điểm tin	Nội dung
HVN	Thông báo thời điểm chuyển giao cổ phiếu phát hành thêm	Vietnam Airlines đã triển khai thành công phương án phát hành thêm cổ phiếu chào bán cho cổ đông hiện hữu để tăng vốn điều lệ. Dự kiến, việc chuyển giao cổ phiếu phát hành thêm cho cổ đông đã thực hiện thành công quyền mua sẽ được thực hiện trong quý IV/2021.
APH	Thông báo kết quả giao dịch của Thành viên HĐQT	Ông Nirav Sudhir Patel, Thành viên HĐQT đã bán ra hơn 278,000 cổ phiếu APH từ ngày 10/9 đến 13/9 theo phương thức khớp lệnh. Sau giao dịch, ông Patel đã giảm sở hữu tại APH xuống còn 696,000 cổ phiếu, tỷ lệ 0.34%.
PVI	Thông báo giao dịch của cổ đông lớn	HDI Global SE, cổ đông lớn của PVI vừa đăng ký mua 7,3 triệu cổ phiếu PVI từ ngày 27/9 đến 26/10 theo phương thức thỏa thuận và khớp lệnh. Hiện tại, cổ đông trên đang nắm giữ hơn 85,1 triệu cổ phiếu PVI, tỷ lệ 38.07%.
MBB	Thông báo kết quả giao dịch của Phó Tổng Giám đốc	Ông Lê Quốc Minh, Phó tổng giám đốc đã bán ra 2 triệu cổ phiếu MBB từ ngày 25/8 đến 20/9 theo phương thức thỏa thuận và khớp lệnh. Sau giao dịch, ông Minh đã giảm sở hữu tại MBB xuống còn hơn 1,13 triệu cổ phiếu.
NVL	Thông báo kế hoạch phát hành trái phiếu	Novaland đã thông qua phương án phát hành tối đa 500 tỷ đồng trái phiếu được đảm bảo bằng cổ phiếu NVL và các tài sản khác (nếu cần thiết) thuộc sở hữu của Novagroup, cùng các cá nhân/tổ chức khác.
SGC	Thông báo trả cổ tức năm 2020	Ngày 18/10 là ngày giao dịch không hưởng quyền nhận cổ tức năm 2020, ngày đăng ký cuối cùng là 19/10. Theo đó, cổ tức sẽ được trả bằng tiền mặt theo tỷ lệ 10%, thanh toán bắt đầu từ ngày 03/11/2021.

*Nguồn: CTS tổng hợp*

## TUYÊN BỐ MIỄN TRÁCH NHIỆM

Bản quyền năm 2021 thuộc về Công ty Cổ phần Chứng khoán Ngân hàng Công thương Việt Nam (VietinBank Securities). Những thông tin sử dụng trong báo cáo được thu thập từ những nguồn đáng tin cậy và VietinBank Securities không chịu trách nhiệm về tính chính xác của chúng. Quan điểm thể hiện trong báo cáo này là của (các) tác giả và không nhất thiết liên hệ với quan điểm chính thức của VietinBank Securities. Không một thông tin cũng như ý kiến nào được viết ra nhằm mục đích quảng cáo hay khuyến nghị mua/bán bất kỳ chứng khoán nào. Báo cáo này không được phép sao chép, tái bản bởi bất kỳ cá nhân hoặc tổ chức nào khi chưa được phép của VietinBank Securities.

## LIÊN HỆ

Hội Sở VietinBank Securities:

306 Bà Triệu, Quận Hai Bà Trưng, Hà Nội.

Tel: +84.24.3974.1771 – Fax: +84.24.3974.1760

Website: [www.cts.vn](http://www.cts.vn)

Hotline: 1900.58.88.66