

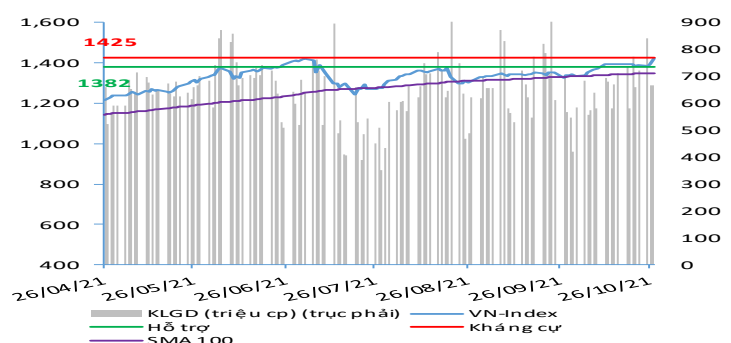
NHẬN ĐỊNH VÀ KHUYẾN NGHỊ

Hệ thống đánh giá và phân loại trạng thái diễn biến của CTS ghi nhận thị trường trong phiên giao dịch 27/10/2021 tương ứng với diễn biến tăng giá.

Xét trong ngắn hạn T+3, sức mạnh tổng quan của chỉ số VN-Index gia tăng mạnh mẽ trở lại nhờ dòng tiền tham gia tốt vào nhóm cổ phiếu vốn hóa lớn và VN30, tạo được hiệu ứng lan tỏa ra các nhóm cổ phiếu khác. Đà tăng điểm được duy trì tích cực hầu như trong cả phiên giao dịch trong bối cảnh chỉ số VN-Index bứt phá lên được khỏi ngưỡng kháng cự tâm lý 1,400 điểm và tiến sát tới mức đỉnh điểm cao nhất mọi thời đại 1,425 điểm. Cũng trong phiên giao dịch này, khối ngoại đã quay lại và mua ròng mạnh với tổng giá trị mua ròng đạt khoảng 1,020 tỷ đồng.

Chỉ số VN-Index đã có nhịp kiểm tra ngưỡng hỗ trợ 1,380 điểm khá tốt và cho thấy dấu hiệu hồi phục trở lại mạnh mẽ nhờ dòng tiền bắt đáy cùng với diễn biến giao dịch tích cực hơn của nhóm VN30. Theo đó, nhà đầu tư có thể gia tăng danh mục giải ngân, tận dụng các nhịp điều chỉnh để gia tăng tỷ trọng nắm giữ vào nhóm midcap tập trung vào các cổ phiếu là điểm nhấn trong Quý 4 như nhóm cổ phiếu thép, bất động sản, xây dựng, bán lẻ hàng gia dụng & chuyên dụng, phân đạm, cảng biển mục tiêu kỳ vọng chỉ số VN-Index sẽ vượt ngưỡng 1,425 điểm.

VN-INDEX



Thị trường thế giới

1D

Chỉ số	Giá trị	Biến động
Dow Jones	35,757	0.04%
S&P 500	4,575	0.18%
Nikkei	29,098	-0.03%
Shanghai	3,562	-0.98%
Hang Sheng	25,611	-1.64%
FTSE 100	7,271	-0.09%
VIX	16	-0.88%

Thị trường Việt Nam

VN-Index VN30

Chỉ số	Giá trị	Biến động
VN-Index	1,423.0	1,516.5
1D	2.26%	2.28%
YTD	28.91%	41.62%
GTGD (tỷ VND)	28,379	10,992
Vốn hoá (tỷ VND)	5,395,913	3,859,014
NĐTNN (tỷ VND)	1,027.61	848.91
Tự doanh (tỷ VND)	808.57	691.85
P/E	16.9	15.1
P/B	2.7	3.0

Lợi suất TPCP

YTD

Loại kỳ hạn	Giá trị	Biến động
Việt Nam 3 tháng	0.54%	111.3%
Việt Nam 3 năm	0.66%	-21.7%
Việt Nam 10 năm	2.2%	-5.2%
Mỹ 3 tháng	0.04%	-21.8%
Mỹ 2 năm	0.50%	315.3%
Mỹ 10 năm	1.61%	76.9%

Giá hàng hoá

1D

Hàng hoá	Giá trị	Biến động
Dầu Brent (USD/thùng)	85.3	-1.26%
Vàng (USD/ounce)	1,792	-0.06%

Tỷ giá

1D

Tỷ giá	Giá trị	Biến động
USD/VND	22,759	-0.01%
EUR/VND	26,411	-0.05%
JPY/VND	19,966	-0.12%
CNY/VND	3,565	0.00%

Lãi suất liên ngân hàng

YTD

Kỳ hạn	Giá trị	Biến động
Qua đêm	0.53%	519.8%
1 tuần	0.63%	448.2%
2 tuần	0.72%	348.1%
1 tháng	0.96%	219.3%

Nguồn: Bloomberg, Fiiipro, CTS tổng hợp

ĐIỂM ĐÁNH GIÁ VN-INDEX 27/10/2021

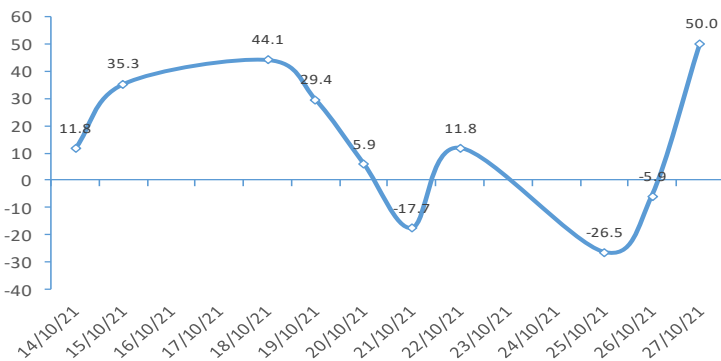
Nhóm chỉ báo	Chỉ báo	Điểm
Xu hướng	EMA (3); EMA (10) & SMA (20)	9
Định hướng & Sức mạnh xu hướng	DMI & ADX	1
	RSI (14)	2
	MFI (14)	1
Dao động & Động lượng	Stochastic (14,3,3)	0
	MACD (12,26,9)	3
	CMF	0
	OBV	1
Khối lượng	Volume	0
	Advance - Decline	0

Điểm đánh giá chung **50.00**

Nhận Định

Diễn biến tăng giá

ĐIỂM ĐÁNH GIÁ VN-INDEX 10 PHIÊN GIAO DỊCH



ĐIỂM ĐÁNH GIÁ CỔ PHIẾU VN30 27/10/2021

STT	Mã CK	Điểm	Trạng thái
1	BID	47.6	Tăng giá
2	BVH	41.2	Tăng giá
3	CTG	46.0	Tăng giá
4	FPT	29.8	Tăng giá
5	GAS	41.3	Tăng giá
6	HDB	34.6	Tăng giá
7	HPG	39.3	Tăng giá
8	MBB	36.1	Tăng giá
9	MSN	29.2	Tăng giá
10	MWG	33.2	Tăng giá
11	PLX	40.7	Tăng giá
12	PNJ	30.9	Tăng giá
13	POW	34.4	Tăng giá
14	REE	30.7	Tăng giá
15	SSI	42.5	Tăng giá
16	STB	40.1	Tăng giá
17	TCB	38.8	Tăng giá
18	VCB	42.9	Tăng giá
19	VHM	26.0	Tăng giá
20	VIC	26.1	Tăng giá
21	VJC	28.5	Tăng giá
22	VNM	24.3	Đi ngang
23	VPB	45.2	Tăng giá
24	VRE	36.5	Tăng giá

THANG ĐIỂM ĐÁNH GIÁ

< -75 <

< -50 <

< -25 <

0

< +25 <

< +50 <

< +75 <

Giảm giá rất mạnh

Giảm giá mạnh

Giảm giá

Đi ngang

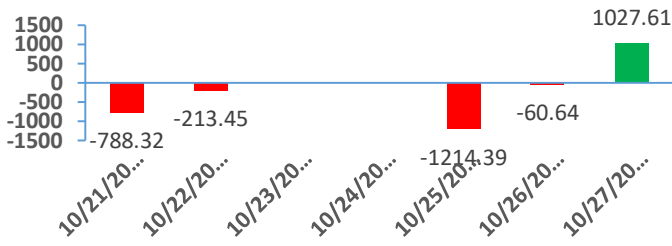
Tăng giá

Tăng giá mạnh

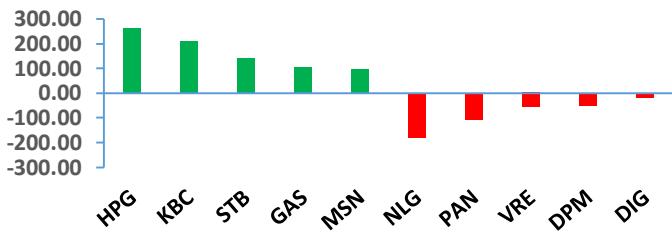
Tăng giá rất mạnh

GIAO DỊCH KHỐI NGOẠI

Giá trị giao dịch ròng NĐTNN 5 ngày gần nhất (tỷ đồng)




Top cổ phiếu mua bán ròng của NĐTNN trên HSX (tỷ đồng)

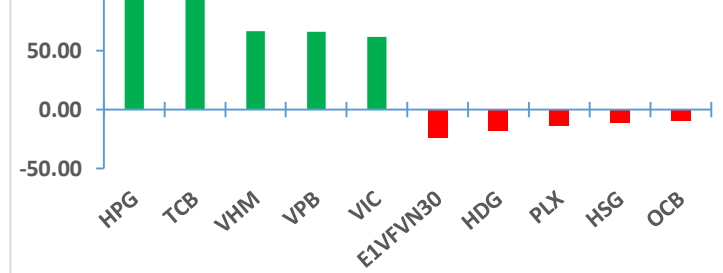


GIAO DỊCH TỰ DOANH

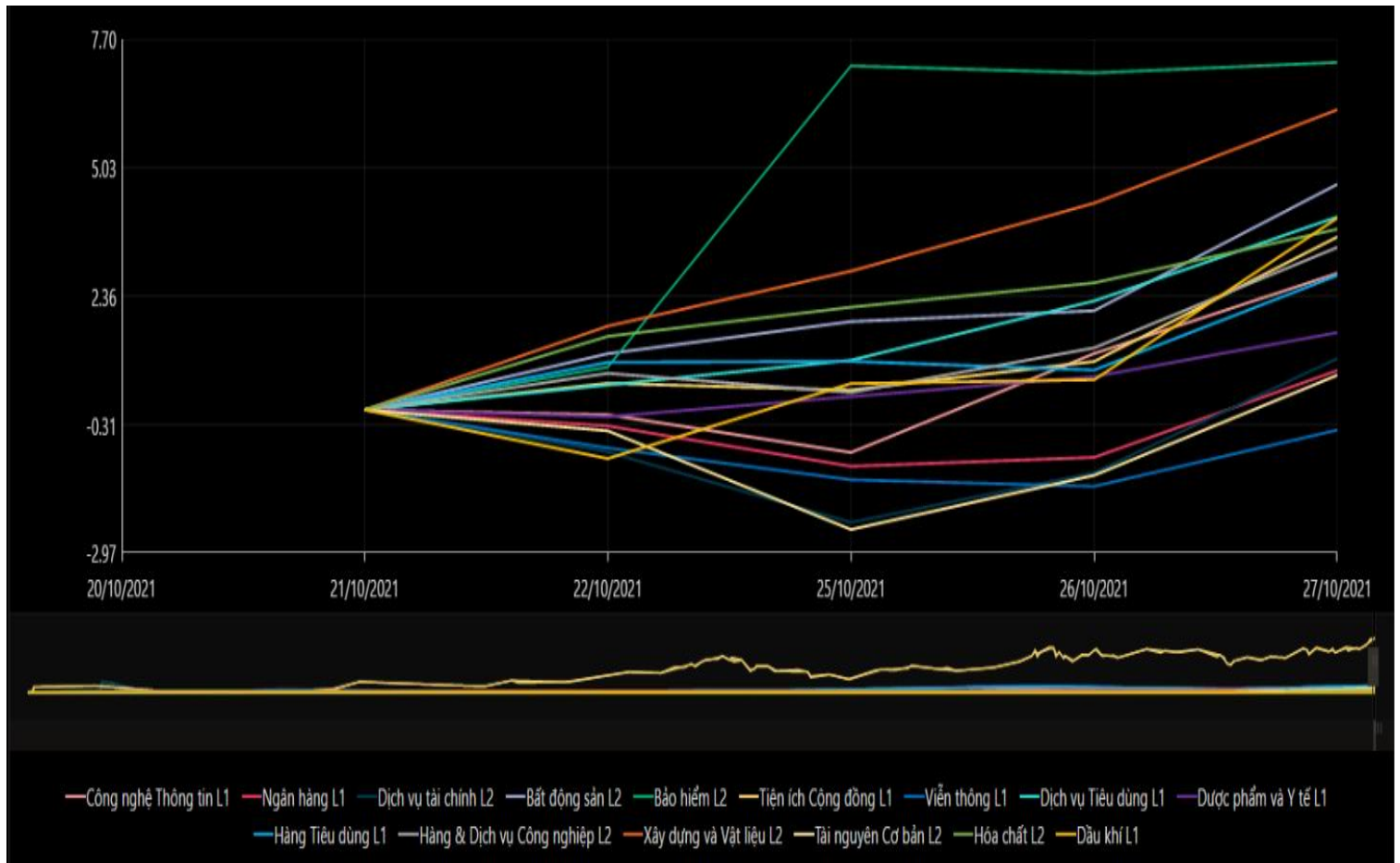
Giá trị giao dịch ròng của tự doanh 5 ngày gần nhất (tỷ đồng)



Top cổ phiếu mua bán ròng của tự doanh trên HSX (tỷ đồng)



BIẾN ĐỘNG NHÓM NGÀNH SAU PHIÊN GIAO DỊCH 27/10/2021



Nguồn: Bloomberg, Fiinpro

TIN KINH TẾ TÀI CHÍNH

Điểm tin

Nội dung

Giá vàng thế giới giảm nhẹ trong phiên 26/10

Giá vàng giảm, kết thúc chuỗi tăng giá kéo dài 5 phiên, do USD mạnh lên và lợi nhuận của các công ty tốt thúc đẩy nhu cầu đối với các tài sản rủi ro. Kết phiên, giá vàng giao ngay giảm 0.9% xuống 1,790.54 USD/ounce. Vàng Mỹ kỳ hạn tháng 12 đóng cửa giảm 0.7% xuống 1,793.4 USD/ounce.

Niềm tin người tiêu dùng tại Mỹ bật tăng trở lại

Số liệu cho thấy niềm tin người tiêu dùng Mỹ bất ngờ phục hồi trong tháng 10 do lo ngại về lạm phát cao được xoa dịu bởi triển vọng cải thiện trên thị trường lao động. Báo cáo từ Bộ Thương mại Mỹ cho thấy doanh số bán nhà ở dành cho một hộ gia đình mới tăng 14% trong tháng 9.

Hơn 24 tỷ USD hàng hóa xếp hàng chờ cập cảng tại California

Báo cáo của Goldman Sachs gửi khách hàng ngày 25/10 cho biết hàng chục tàu container đang lênh đênh bên ngoài cảng Los Angeles và Long Beach để chờ được dỡ hàng. Ước tính giá trị hàng hóa của các con tàu này đang vận chuyển nhiều "kinh ngạc", với 24 tỷ USD.

Trung Quốc công bố lợi nhuận công nghiệp tháng 9

Lợi nhuận công nghiệp Trung Quốc tháng 9 tăng 16.3% so với cùng kỳ năm trước. Tuy vậy, TTCK Trung Quốc đi xuống với Shanghai Composite giảm 0.47% còn Shenzhen Component giảm 0.605%. Hang Seng của Hong Kong giảm sâu nhất khu vực, mất 1.31%.

Giải ngân vốn FDI giảm tháng thứ 2 liên tiếp

Báo cáo tình hình thu hút FDI 10 tháng vừa được Bộ Kế hoạch & Đầu tư công bố cho thấy tổng vốn FDI đăng ký cấp mới, điều chỉnh và góp vốn mua cổ phần, mua phần vốn góp đạt 23,74 tỷ USD, tăng hơn 1% so với cùng kỳ năm 2020. Trong khi đó, vốn FDI thực hiện ước đạt 15,15 tỷ USD, giảm hơn 4% so với cùng kỳ năm 2020. Đây là tháng thứ 2 liên tiếp vốn FDI thực hiện ghi nhận giảm.

TIN DOANH NGHIỆP

Mã CK	Điểm tin	Nội dung
NCS	Công bố KQKD quý III/2021	Lũy kế 9 tháng đầu năm, NCS ghi nhận doanh thu gần 103 tỷ đồng, giảm 46%; lỗ sau thuế lên tới con số 69 tỷ đồng, trong khi cùng kỳ lỗ hơn 43 tỷ đồng. Tính đến ngày 30/9/2021, NCS lỗ lũy kế 95 tỷ đồng.
BSR	Công bố KQKD quý III/2021	Quý III BSR đạt 17,679 tỷ đồng doanh thu thuần, tăng gần gấp đôi so với cùng kỳ. Sau khi trừ giá vốn lợi nhuận gộp đạt 644 tỷ đồng, gấp tới 2,3 lần thực hiện trong quý 2/2020.
VSC	Thông báo giao dịch của cổ đông lớn	CTCP Đại lý vận tải Safi (SFI), cổ đông lớn đăng ký bán 1,2 triệu cổ phiếu VSC từ ngày 01/11 đến 30/11 theo phương thức thỏa thuận và khớp lệnh. Dự kiến giao dịch thành công, SFI sẽ giảm sở hữu tại VSC xuống còn 2,8 triệu cổ phiếu, tỷ lệ 5.1%.
PVI	Thông báo kết quả giao dịch của quỹ ngoại	HDI Global SE, cổ đông lớn đã mua vào hơn 2,66 triệu cổ phiếu PVI trong ngày 15/10. Sau giao dịch, cổ đông trên đã nâng sở hữu tại PVI lên hơn 87,78 triệu cổ phiếu, tỷ lệ 37.48%.
TVB	Thông báo kế hoạch phát hành cổ phiếu ESOP	Công ty dự kiến phát hành 5,3 triệu cổ phiếu ESOP, tương ứng tỷ lệ phát hành 4.97% trên tổng số lượng cổ phiếu đang lưu hành. Giá phát hành 10,000 đồng/CP.
FIR	Thông báo kế hoạch chào bán cho cổ đông hiện hữu	HĐQT công ty đã thông qua kế hoạch chào bán hơn 13,51 triệu cổ phiếu chào bán cho cổ đông theo tỷ lệ thực hiện quyền 2:1, với giá 10,000 đồng/cổ phiếu. Bên cạnh đó, FIR sẽ phát hành thêm 31,09 triệu cổ phiếu trả cổ tức theo tỷ lệ 100:15.

Nguồn: CTS tổng hợp

TUYÊN BỐ MIỄN TRÁCH NHIỆM

Bản quyền năm 2021 thuộc về Công ty Cổ phần Chứng khoán Ngân hàng Công thương Việt Nam (VietinBank Securities). Những thông tin sử dụng trong báo cáo được thu thập từ những nguồn đáng tin cậy và VietinBank Securities không chịu trách nhiệm về tính chính xác của chúng. Quan điểm thể hiện trong báo cáo này là của (các) tác giả và không nhất thiết liên hệ với quan điểm chính thức của VietinBank Securities. Không một thông tin cũng như ý kiến nào được viết ra nhằm mục đích quảng cáo hay khuyến nghị mua/bán bất kỳ chứng khoán nào. Báo cáo này không được phép sao chép, tái bản bởi bất kỳ cá nhân hoặc tổ chức nào khi chưa được phép của VietinBank Securities.

LIÊN HỆ

Hội Sở VietinBank Securities:

306 Bà Triệu, Quận Hai Bà Trưng, Hà Nội.

Tel: +84.24.3974.1771 – Fax: +84.24.3974.1760

Website: www.cts.vn

Hotline: 1900.58.88.66