

NHẬN ĐỊNH VÀ KHUYẾN NGHỊ

Thị trường thế giới

1D

Dow Jones	35,603	-0.02%
S&P 500	4,550	0.30%
Nikkei	28,805	0.34%
Shanghai	3,583	-0.34%
Hang Sheng	26,077	0.23%
FTSE 100	7,213	0.31%
VIX	15	1.93%

Thị trường Việt Nam

VN-Index

VN30

VN-Index	1,389.2	1,488.7
1D	0.32%	-0.04%
YTD	25.85%	39.03%
GTGD (tỷ VND)	21,561	6,663
Vốn hoá (tỷ VND)	5,368,926	3,844,912
P/E	16.6	14.8
P/B	2.7	3.0

Lợi suất TPCP

YTD

Việt Nam 3 tháng	0.38%	48.3%
Việt Nam 3 năm	0.88%	3.5%
Việt Nam 10 năm	2.2%	-5.2%
Mỹ 3 tháng	0.04%	-21.8%
Mỹ 2 năm	0.44%	264.2%
Mỹ 10 năm	1.67%	83.6%

Giá hàng hoá

1D

Dầu Brent (USD/thùng)	84.6	-0.04%
Vàng (USD/ounce)	1,792	0.62%

Tỷ giá

1D

USD/VND	22,755	-0.03%
EUR/VND	26,492	-0.14%
JPY/VND	19,975	0.04%
CNY/VND	3,561	-0.07%

Lãi suất liên ngân hàng

YTD

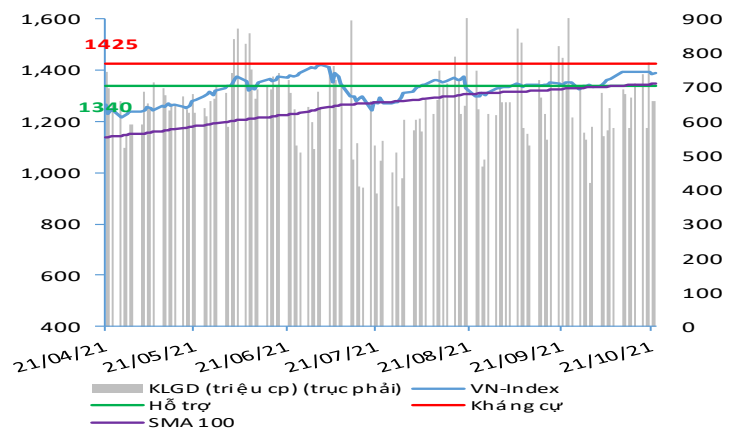
Qua đêm	0.56%	552.3%
1 tuần	0.66%	475.4%
2 tuần	0.75%	366.3%
1 tháng	0.98%	225.0%

Hệ thống đánh giá và phân loại trạng thái diễn biến của CTS ghi nhận thị trường trong phiên giao dịch 22/10/2021 tương ứng với diễn biến đi ngang có chiều hướng tăng giá đối với VN-Index và giảm giá đối với nhóm VN30.

Xét trong ngắn hạn T+3, sức mạnh tổng quan của chỉ số VN-Index hồi phục và gia tăng trở lại mặc dù áp lực điều chỉnh vẫn là khá đáng kể trước ngưỡng kháng cự tâm lý 1,400 điểm với khả năng cao cho kịch bản kiểm tra vùng hỗ trợ 1,380 – 1,387 điểm trong bối cảnh các diễn biến dài hơn như T+20 và T+50 vẫn đang duy trì đi lên tích cực. Cũng trong phiên giao dịch này, khối ngoại vẫn tiếp tục bán ròng với tổng giá trị bán ròng đạt khoảng 210 tỷ đồng.

Dòng tiền trên thị trường đang cho thấy chiều hướng phân hóa trong bối cảnh nhóm cổ phiếu vốn hóa lớn và VN30 hiện đang tỏ ra kém hấp dẫn hơn so với các cổ phiếu midcap. Theo đó, nhà đầu tư có thể cơ cấu danh mục giải ngân, tận dụng các nhịp điều chỉnh để gia tăng tỷ trọng nắm giữ vào nhóm midcap tập trung vào các cổ phiếu là điểm nhấn trong Quý 4 như nhóm cổ phiếu thép, bất động sản, xây dựng, bán lẻ hàng gia dụng & chuyên dụng, phân đạm, cảng biển mục tiêu kỳ vọng chỉ số VN-Index sẽ sớm quay trở lại ngưỡng 1,425 điểm.

VN-INDEX



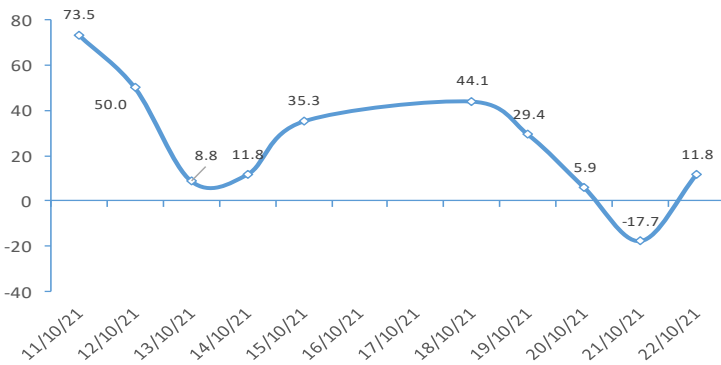
ĐIỂM ĐÁNH GIÁ VN-INDEX 22/10/2021

Nhóm chỉ báo	Chỉ báo	Điểm
Xu hướng	EMA (3); EMA (10) & SMA (20)	6
Định hướng & Sức mạnh xu hướng	DMI & ADX	0
	RSI (14)	1
	MFI (14)	0
Dao động & Động lượng	Stochastic (14,3,3)	-3
	MACD (12,26,9)	1
	CMF	0
	OBV	0
Khối lượng	Volume	0
	Advance - Decline	-1

Điểm đánh giá chung **11.76**

Nhận Định **Diễn biến đi ngang**

ĐIỂM ĐÁNH GIÁ VN-INDEX 10 PHIÊN GIAO DỊCH:



ĐIỂM ĐÁNH GIÁ CỔ PHIẾU VN30 22/10/2021

STT	Mã CK	Điểm	Trạng thái
1	BID	-39.0	Giảm giá
2	BVH	-33.7	Giảm giá
3	CTG	-37.6	Giảm giá
4	FPT	-24.3	Đi ngang
5	GAS	-33.8	Giảm giá
6	HDB	-28.3	Giảm giá
7	HPG	-32.2	Giảm giá
8	MBB	-29.5	Giảm giá
9	MSN	-23.9	Đi ngang
10	MWG	-27.2	Giảm giá
11	PLX	-33.3	Giảm giá
12	PNJ	-25.3	Giảm giá
13	POW	-28.2	Giảm giá
14	REE	-25.2	Giảm giá
15	SSI	-34.8	Giảm giá
16	STB	-32.8	Giảm giá
17	TCB	-31.8	Giảm giá
18	VCB	-35.1	Giảm giá
19	VHM	-21.2	Đi ngang
20	VIC	-21.4	Đi ngang
21	VJC	-23.3	Đi ngang
22	VNM	-19.8	Đi ngang
23	VPB	-37.0	Giảm giá
24	VRE	-29.8	Giảm giá

THANG ĐIỂM ĐÁNH GIÁ

< -75 <

< -50 <

< -25 <

0

< +25 <

< +50 <

< +75 <

Giảm giá rất mạnh

Giảm giá mạnh

Giảm giá

Đi ngang

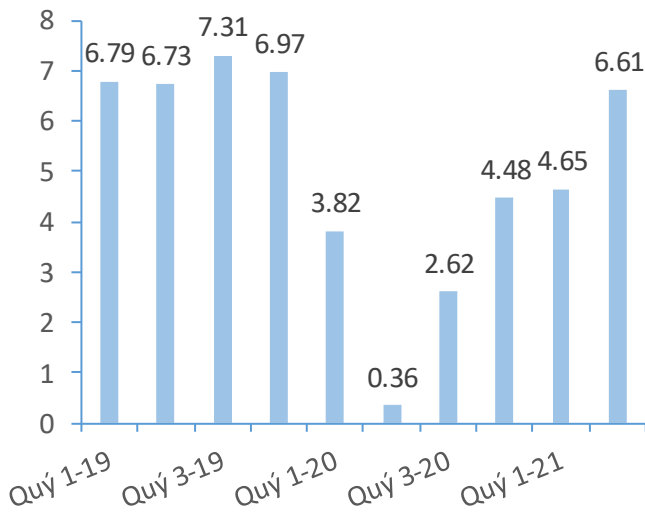
Tăng giá

Tăng giá mạnh

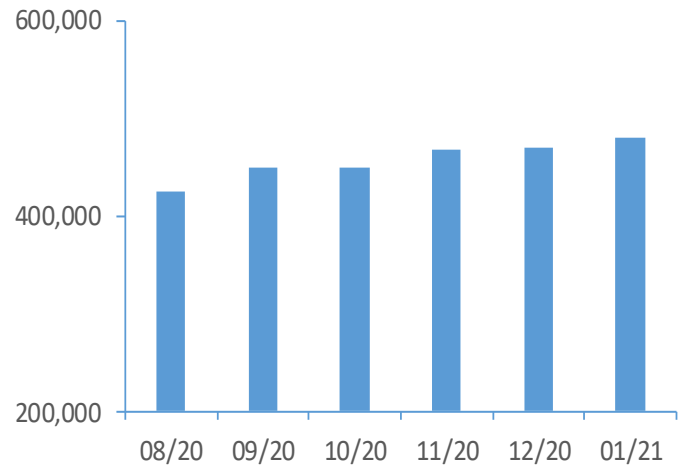
Tăng giá rất mạnh

CHỈ SỐ KINH TẾ VĨ MÔ

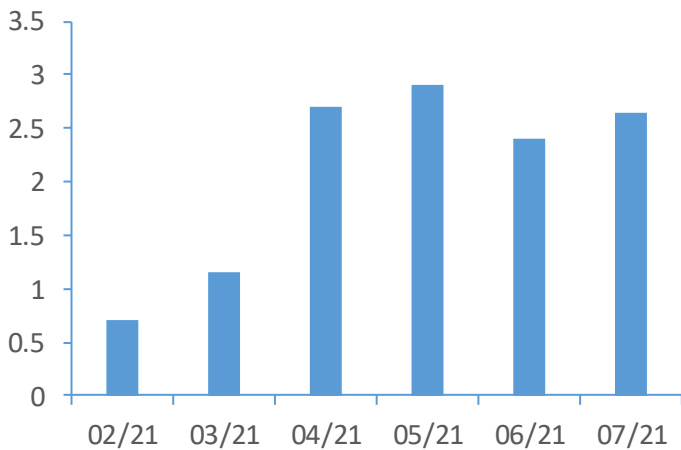
Tăng trưởng GDP Việt Nam (%)



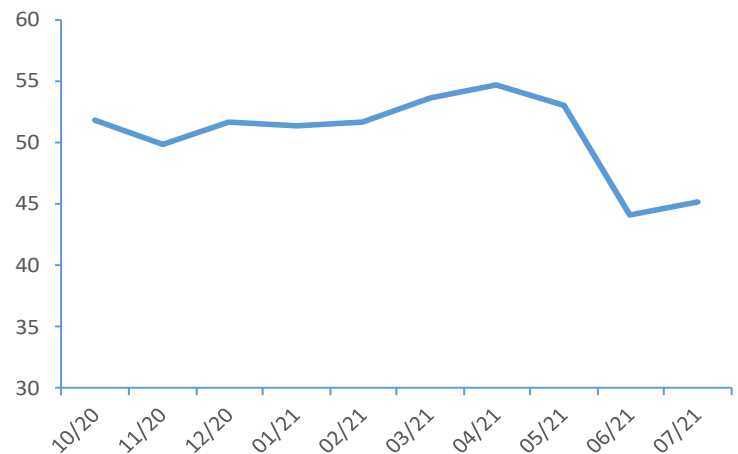
Tổng mức bán lẻ hàng hoá (tỷ VND)



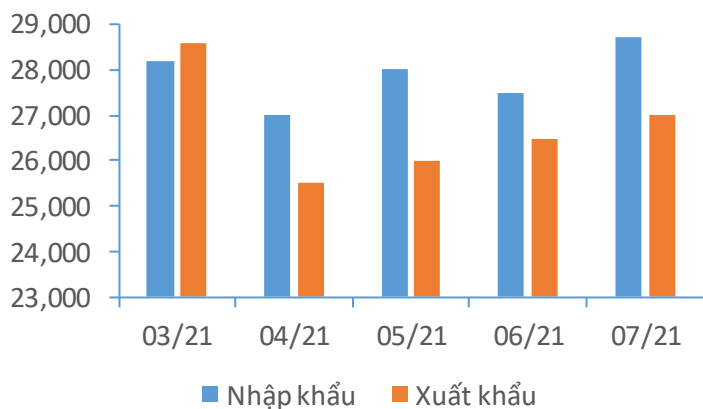
CPI Việt Nam (%)



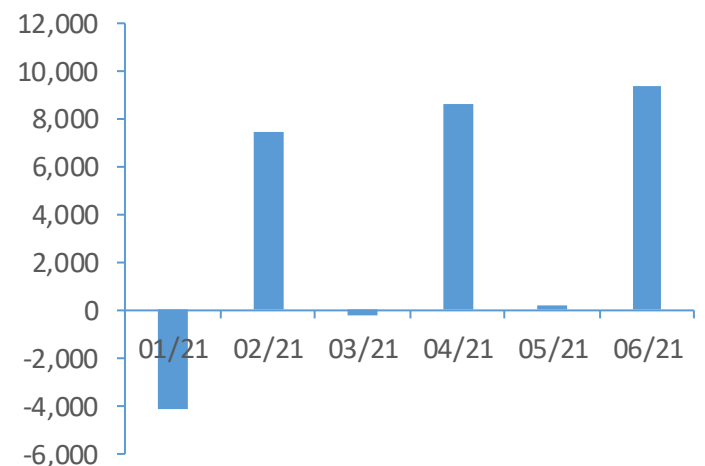
PMI



Giá trị xuất nhập khẩu của Việt Nam (triệu USD)



Tổng vốn FDI đăng ký triệu USD)



TIN KINH TẾ TÀI CHÍNH

Điểm tin

Nội dung

Giá dầu thế giới giảm nhẹ trong phiên 21/10

Giá dầu giảm lúc kết thúc phiên vừa qua do dự báo mùa đông ở Mỹ năm nay sẽ ấm áp. Kết phiên, giá dầu Brent giảm 1,21 US cent xuống 84,61 USD/thùng trong khi giá dầu WTI giảm 92 cent xuống 82,5 USD/thùng.

Lạm phát ở Nhật Bản tăng lần đầu tiên sau 18 tháng

Ngày 22/10, Bộ Nội vụ và Truyền thông Nhật Bản (MIC) thông báo chỉ số giá tiêu dùng (CPI) cơ bản của nước này trong tháng 9 tăng 0.1% so với cùng kỳ năm ngoái. Lý giải về việc CPI tăng trở lại, MIC cho rằng nguyên nhân chủ yếu là do giá nhiên liệu tăng. Các số liệu thống kê của MIC cho thấy trong tháng 9, giá của hầu hết các loại nhiên liệu ở nước này đều leo thang, trong đó giá xăng tăng 16.5% và giá dầu hỏa tăng 20.2%.

Phố Wall trái chiều trong ngày S&P 500 lập đỉnh lịch sử

Giới phân tích dự báo lợi nhuận quý III của các công ty trong S&P 500 tăng 33.7% so với cùng kỳ, với 100 công ty đã công bố kết quả kinh doanh. Kết phiên, Dow Jones giảm 6,26 điểm, tương đương 0.02%, xuống 35,603.08 điểm. S&P 500 tăng 13,59 điểm, tương đương 0.3%, lên 4,549.78 điểm, vượt đỉnh lịch sử thiết lập hôm 2/9. Nasdaq tăng 94,02 điểm, tương đương 0.62%, lên 15,215.7 điểm.

TTCK châu Á diễn biến trái chiều trong phiên 22/10

Chỉ số MSCI châu Á – Thái Bình Dương không gồm Nhật Bản tăng 0.26%. Tại Nhật Bản, Nikkei 225 tăng 0.34%, Topix tăng 0.1%. Thị trường Trung Quốc trái chiều với Shanghai Composite giảm 0.34%, Shenzhen Component tăng 0.332%. Hang Seng của Hong Kong tăng 0.42%. Chỉ số Kospi của Hàn Quốc giảm 0.04%. ASX 200 của Australia đi ngang.

Số dư tiền gửi khách hàng tại các CTCK ở mức cao kỷ lục

Số liệu từ các CTCK cho biết vào cuối quý III/2021, số dư tiền gửi của khách hàng tại các CTCK vào khoảng 92,000 tỷ đồng, tăng khoảng 6,000 tỷ đồng so với quý trước và đây là con số kỷ lục trong lịch sử.

TIN DOANH NGHIỆP

Mã CK	Điểm tin	Nội dung
ABT	Công bố KQKD quý III/2021	Trong quý III, doanh thu thuần của ABT giảm 7% xuống còn gần 71 tỷ đồng. Sau khi trừ chi phí, lợi nhuận sau thuế của Công ty giảm 55% xuống vốn vẹn 1 tỷ đồng.
ANV	Công bố KQKD quý III/2021	Quý III, doanh thu thuần đạt gần 656 tỷ đồng, giảm 19% so với cùng kỳ. Sau khi trừ chi phí Navico báo lỗ hơn 13 tỷ đồng trong khi cùng kỳ đạt lãi sau thuế 40 tỷ đồng.
KDC	Công bố KQKD quý III/2021	KDC đã công bố kết quả kinh doanh quý III/2021 với doanh thu thuần 2,556 tỷ đồng và lãi ròng 114 tỷ đồng, đều tăng 10% so cùng kỳ.
NLG	Công bố KQKD quý III/2021	Theo đó riêng quý 3 doanh thu thuần chỉ đạt gần 151 tỷ đồng giảm 76% so với cùng kỳ, lợi nhuận gộp đạt hơn 76 tỷ đồng giảm 39% so với quý III/2020. Đáng chú ý hoạt động tài chính mang về cho NLG tới gần 372 tỷ đồng doanh thu cao gấp 23 lần cùng kỳ. Nên mặc dù các chi phí phát sinh đều tăng cao nhưng nhờ doanh thu tài chính lớn, NLG lãi ròng 297 tỷ đồng cao gấp hơn 10 lần cùng kỳ.
HDC	Công bố KQKD quý III/2021	HDC công bố báo cáo tài chính quý III với doanh thu thuần tăng 45%, lợi nhuận sau thuế cổ đông công ty mẹ tăng 124%, lần lượt đạt 281 tỷ đồng và 67,9 tỷ đồng.
DPM	Công bố KQKD quý III/2021	DPM công bố BCTC hợp nhất quý III với doanh thu tăng 44.5% lên 2,824 tỷ đồng. Giá vốn tăng thấp hơn nên lợi nhuận gộp đạt 1,041 tỷ đồng, tăng 140%. Chi phí tài chính giảm 23%, chi phí bán hàng tăng 41% và chi phí quản lý tăng 17%. Dù vậy, lợi nhuận sau thuế cổ đông công ty mẹ đạt 618 tỷ đồng, gấp 2,4 lần cùng kỳ năm trước.

Nguồn: CTS tổng hợp

TUYÊN BỐ MIỄN TRÁCH NHIỆM

Bản quyền năm 2021 thuộc về Công ty Cổ phần Chứng khoán Ngân hàng Công thương Việt Nam (VietinBank Securities). Những thông tin sử dụng trong báo cáo được thu thập từ những nguồn đáng tin cậy và VietinBank Securities không chịu trách nhiệm về tính chính xác của chúng. Quan điểm thể hiện trong báo cáo này là của (các) tác giả và không nhất thiết liên hệ với quan điểm chính thức của VietinBank Securities. Không một thông tin cũng như ý kiến nào được viết ra nhằm mục đích quảng cáo hay khuyến nghị mua/bán bất kỳ chứng khoán nào. Báo cáo này không được phép sao chép, tái bản bởi bất kỳ cá nhân hoặc tổ chức nào khi chưa được phép của VietinBank Securities.

LIÊN HỆ

Hội Sở VietinBank Securities:

306 Bà Triệu, Quận Hai Bà Trưng, Hà Nội.

Tel: +84.24.3974.1771 – Fax: +84.24.3974.1760

Website: www.cts.vn

Hotline: 1900.58.88.66