

**Thị trường thế giới**

**1D**

Dow Jones	36,053	0.39%
S&P 500	4,631	0.37%
Nikkei	29,521	-0.43%
Shanghai	3,499	-0.20%
Hang Sheng	24,974	-0.50%
FTSE 100	7,275	-0.19%
VIX	16	0.50%

**Thị trường Việt Nam**

**VN-Index**

**VN30**

VN-Index	1,444.3	1,530.7
1D	-0.56%	0.61%
YTD	30.84%	42.95%
GTGD (tỷ VND)	43,209	15,451
Vốn hoá (tỷ VND)	5,634,376	4,004,681
NĐTNN (tỷ VND)	280.44	344.48
Tự doanh (tỷ VND)	-926.91	-884.61
P/E	16.8	14.7
P/B	2.7	2.9

**Lợi suất TPCP**

**YTD**

Việt Nam 3 tháng	0.38%	50.1%
Việt Nam 3 năm	0.87%	3.5%
Việt Nam 10 năm	2.2%	-5.2%
Mỹ 3 tháng	0.03%	-43.4%
Mỹ 2 năm	0.45%	276.5%
Mỹ 10 năm	1.53%	68.3%

**Giá hàng hoá**

**1D**

Dầu Brent (USD/thùng)	83.5	-1.40%
Vàng (USD/ounce)	1,781	-0.50%

**Tỷ giá**

**1D**

USD/VND	22,749	-0.02%
EUR/VND	26,342	0.00%
JPY/VND	19,974	-0.08%
CNY/VND	3,555	-0.02%

**Lãi suất liên ngân hàng**

**YTD**

Qua đêm	0.55%	539.5%
1 tuần	0.63%	451.8%
2 tuần	0.73%	353.1%
1 tháng	0.99%	229.3%

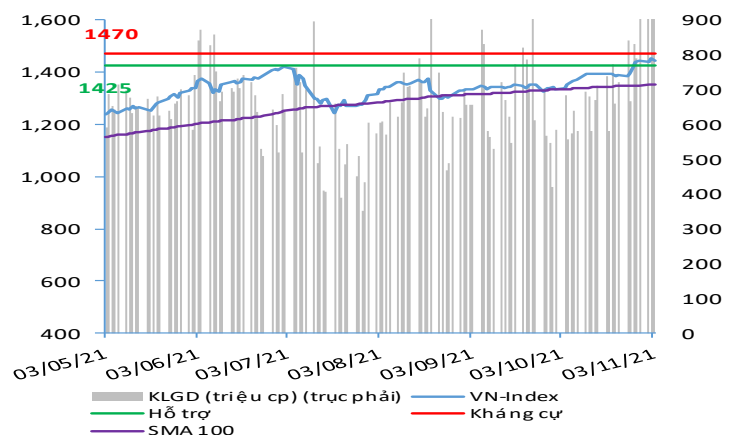
**NHẬN ĐỊNH VÀ KHUYẾN NGHỊ**

Hệ thống đánh giá và phân loại trạng thái diễn biến của CTS ghi nhận thị trường trong phiên giao dịch 03/11/2021 tương ứng với diễn biến đi ngang đối với VN-Index và tăng giá đối với nhóm VN30 trong bối cảnh nhóm này đang mạnh hơn so với mặt bằng thị trường chung.

Xét trong ngắn hạn T+3, sức mạnh tổng quan của chỉ số VN-Index suy yếu trước áp lực điều chỉnh trong bối cảnh nhóm cổ phiếu bds và nhóm midcap bị chốt lời mạnh và nhóm ngân hàng đang có dấu hiệu thu hút dòng tiền tốt. Ở một diễn biến khác, các thời gian dài hơn như T+20 và T+50 vẫn đang duy trì diễn biến đi lên tích cực. Cũng trong phiên giao dịch này, khối ngoại đã mua ròng nhẹ với tổng giá trị mua ròng đạt khoảng gần 283 tỷ đồng.

Chỉ số Vn-Index đang có dấu hiệu điều chỉnh và kịch bản cao cho một nhịp kiểm tra vùng điểm hỗ trợ 1,420 – 1,425 điểm. Theo đó, nhà đầu tư có thể chờ đợi chỉ số VN-Index kiểm tra vùng điểm hỗ trợ này thành công trước khi gia tăng danh mục giải ngân trở lại tập trung vào các cổ phiếu là điểm nhấn trong Quý 4 như nhóm cổ phiếu thép, bất động sản, xây dựng, bán lẻ hàng gia dụng & chuyên dụng, phân đạm, cảng biển với mục tiêu kỳ vọng chỉ số VN-Index sẽ hướng tới vùng điểm 1,465 – 1,470 điểm.

**VN-INDEX**



Nguồn: Bloomberg, Fiiipro, CTS tổng hợp

## ĐIỂM ĐÁNH GIÁ VN-INDEX 03/11/2021

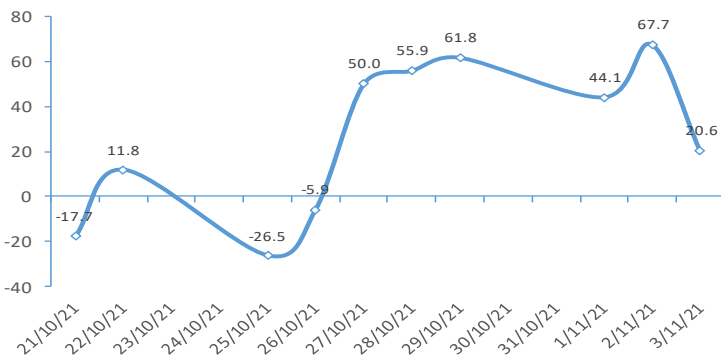
Nhóm chỉ báo	Chỉ báo	Điểm
Xu hướng	EMA (3); EMA (10) & SMA (20)	7
Định hướng & Sức mạnh xu hướng	DMI & ADX	2
	RSI (14)	-2
	MFI (14)	3
Dao động & Động lượng	Stochastic (14,3,3)	-3
	MACD (12,26,9)	3
	CMF	-2
Khối lượng	OBV	-2
	Volume	0
Độ rộng	Advance - Decline	1

Điểm đánh giá chung **20.59**

Nhận Định

**Diễn biến đi ngang**

## ĐIỂM ĐÁNH GIÁ VN-INDEX 10 PHIÊN GIAO DỊCH



## ĐIỂM ĐÁNH GIÁ CỔ PHIẾU VN30 03/11/2021

STT	Mã CK	Điểm	Trạng thái
1	BID	56.3	Tăng giá mạnh
2	BVH	48.7	Tăng giá
3	CTG	54.3	Tăng giá mạnh
4	FPT	35.2	Tăng giá
5	GAS	48.8	Tăng giá
6	HDB	40.9	Tăng giá
7	HPG	46.5	Tăng giá
8	MBB	42.7	Tăng giá
9	MSN	34.5	Tăng giá
10	MWG	39.3	Tăng giá
11	PLX	48.1	Tăng giá
12	PNJ	36.5	Tăng giá
13	POW	40.7	Tăng giá
14	REE	36.3	Tăng giá
15	SSI	50.2	Tăng giá mạnh
16	STB	47.4	Tăng giá
17	TCB	45.9	Tăng giá
18	VCB	50.7	Tăng giá mạnh
19	VHM	30.7	Tăng giá
20	VIC	30.9	Tăng giá
21	VJC	33.7	Tăng giá
22	VNM	28.7	Tăng giá
23	VPB	53.4	Tăng giá mạnh
24	VRE	43.1	Tăng giá

## THANG ĐIỂM ĐÁNH GIÁ

< -75 <

< -50 <

< -25 <

0

> +25 <

> +50 <

> +75 <

Giảm giá rất mạnh

Giảm giá mạnh

Giảm giá

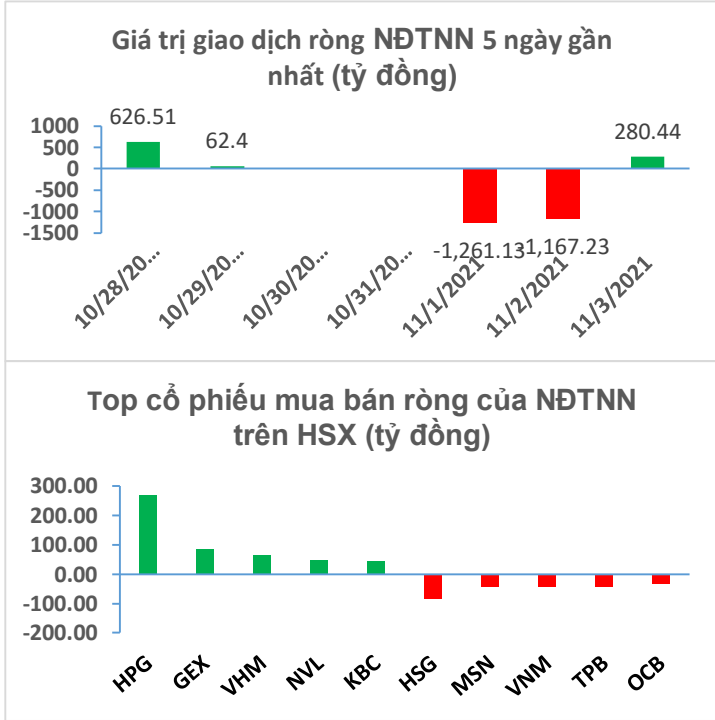
Đi ngang

Tăng giá

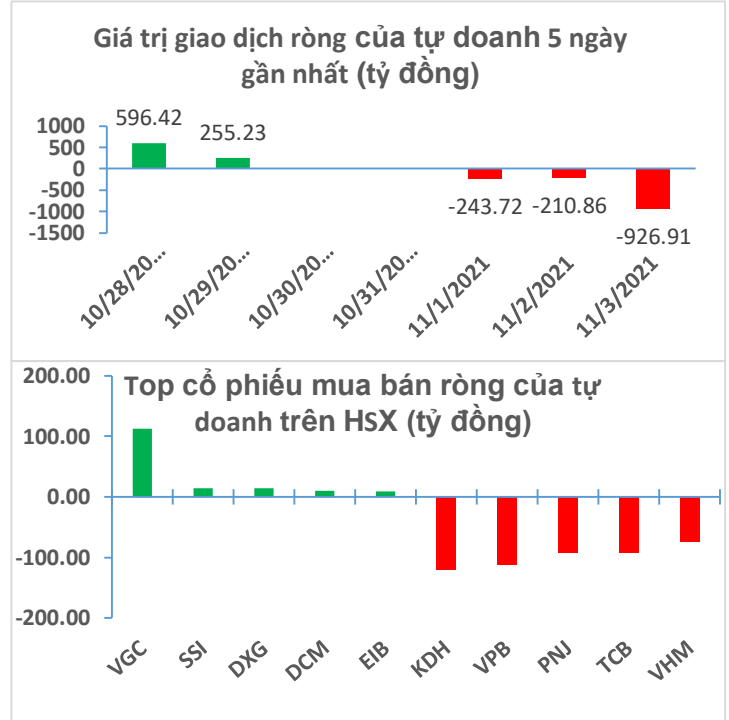
Tăng giá mạnh

Tăng giá rất mạnh

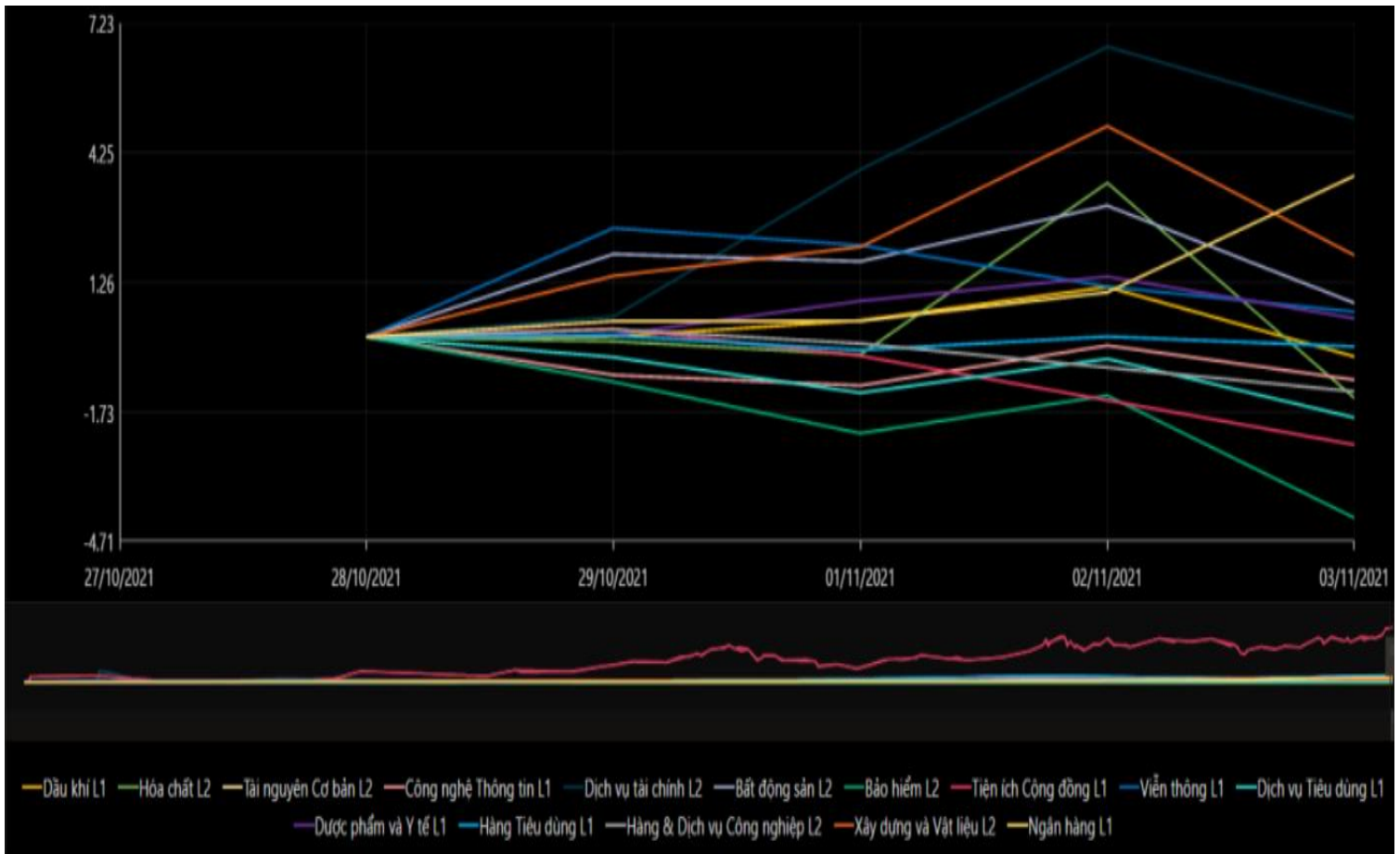
**GIAO DỊCH KHỐI NGOẠI**



**GIAO DỊCH TỰ DOANH**



**BIẾN ĐỘNG NHÓM NGÀNH SAU PHIÊN GIAO DỊCH 03/11/2021**



Nguồn: Bloomberg, Fiipro

## TIN KINH TẾ TÀI CHÍNH

### Điểm tin

### Nội dung

Giá dầu diễn biến trái chiều trước cuộc họp OPEC+

Giá dầu dao động dưới ngưỡng 85 USD/thùng, song vẫn gần mức cao nhất 3 năm trước báo cáo nguồn cung hàng tuần của Mỹ sẽ tăng, khi các thương nhân hướng tới cuộc họp OPEC+ vào ngày 4/11/2021. Kết phiên, giá dầu Brent tăng 1 US cent lên 84,72 USD/thùng trong khi giá dầu WTI giảm 0.2% xuống 83,91 USD/thùng.

Thị trường kim loại lao dốc mạnh trong phiên 02/11

Kết thúc phiên giao dịch ngày 2/11, lực bán dồn dập khiến cho các mặt hàng kim loại đều đóng cửa trong sắc đỏ. Cả hai mặt hàng kim loại quý là bạc và bạch kim đều giảm do áp lực đến từ đồng USD và các thị trường đầu tư rủi ro. Giá bạc giảm 2,4% còn 23,5 USD/ounce, giá bạch kim giảm gần 3% còn 1.040 USD/ounce.

TTCK châu Á diễn biến trái chiều trong phiên 03/11

Chỉ số MSCI châu Á – Thái Bình Dương không gồm Nhật Bản giảm 0.12%. Thị trường Nhật Bản nghỉ lễ. Thị trường Trung Quốc đi xuống với Shanghai Composite giảm 0.2%, Shenzhen Component giảm 0.07%. Hang Seng của Hong Kong giảm 0.3%. Chỉ số Kospi của Hàn Quốc giảm 1.25%. ASX 200 của Australia tăng 0.93%.

Phố Wall có thêm 1 phiên tăng điểm

Phố Wall ngày 2/11 tăng với Dow Jones lần đầu tiên đóng cửa trên 36,000 điểm. Dow Jones tăng 138,79 điểm, tương đương 0.39%, lên 36,052.63 điểm. S&P 500 tăng 16,98 điểm, tương đương 0.37%, lên 4,630.65 điểm. Nasdaq tăng 53,69 điểm, tương đương 0.34%, lên 15,649.6 điểm.

Kinh tế phục hồi, nhập siêu được rút ngắn còn 1,45 tỷ USD

Số liệu Tổng cục Hải quan (Bộ Tài chính) cho thấy, trong tháng 10, tổng trị giá xuất nhập khẩu hàng hoá của Việt Nam ước đạt 53 tỷ USD, dù vẫn giảm 0.4% so với tháng trước, nhưng mức giảm đã nhỏ dần. Trong đó xuất khẩu tăng 1%, nhập khẩu giảm 1.7%. Lũy kế 10 tháng năm 2021, tổng trị giá xuất nhập khẩu hàng hoá của Việt Nam ước đạt hơn 537 tỷ USD, tăng trên 22% so với cùng kỳ năm trước. Trong đó, xuất khẩu tăng 16% nhưng nhập khẩu tăng 28%, nên vẫn nhập siêu 1,45 tỷ USD.

## TIN DOANH NGHIỆP

Mã CK	Điểm tin	Nội dung
FMC	Công bố doanh thu bán hàng tháng 10/2021	Trong tháng 10/2021, công ty đã sản xuất tôm thành phẩm là 2,507 tấn, tăng 18% so với cùng kỳ, doanh số tiêu thụ đạt 23,9 triệu USD, tăng 5% so với cùng kỳ năm 2020.
GIL	Công bố KQKD quý III/2021	Quý III, doanh thu thuần của GIL giảm 31% so với cùng kỳ năm ngoái xuống 629,3 tỷ đồng. Sau khi trừ chi phí, lợi nhuận sau thuế của GIL đạt 18,4 tỷ đồng, giảm 79% so với quý III/2020.
C32	Thông báo kết quả giao dịch của quỹ ngoại	Pyn Elite Fund (Non-Ucits), cổ đông lớn đã bán ra hơn 948,000 cổ phiếu C32 trong ngày 27/10. Sau giao dịch, cổ đông trên đã giảm sở hữu tại C32 xuống còn hơn 152,000 cổ phiếu, tỷ lệ 1.02%.
PET	Thông báo kết quả giao dịch của Phó Tổng Giám đốc	Ông Đào Văn Đại, Phó tổng giám đốc đã bán ra 40,000 cổ phiếu PET để giảm sở hữu từ 0.47% về còn 0.42% vốn điều lệ, giao dịch được thực hiện từ 1/11 đến 2/11.
VND	Thông báo kế hoạch bán cổ phiếu quỹ	VND thông báo bắt đầu bán toàn bộ hơn 5,91 triệu cổ phiếu quỹ hiện có từ ngày 11/11 đến 10/12 theo phương thức khớp lệnh.
THG	Thông báo trả cổ tức đợt 1/2021	Ngày 01/11, HĐQT thông qua việc tạm ứng cổ tức đợt 1 năm 2021 bằng tiền mặt theo tỷ lệ 10%. Ngày đăng ký cuối cùng chốt danh sách cổ đông nhận cổ tức vào 19/11/2021 và thanh toán bắt đầu từ ngày 03/12/2021.

Nguồn: CTS tổng hợp

## TUYÊN BỐ MIỄN TRÁCH NHIỆM

Bản quyền năm 2021 thuộc về Công ty Cổ phần Chứng khoán Ngân hàng Công thương Việt Nam (VietinBank Securities). Những thông tin sử dụng trong báo cáo được thu thập từ những nguồn đáng tin cậy và VietinBank Securities không chịu trách nhiệm về tính chính xác của chúng. Quan điểm thể hiện trong báo cáo này là của (các) tác giả và không nhất thiết liên hệ với quan điểm chính thức của VietinBank Securities. Không một thông tin cũng như ý kiến nào được viết ra nhằm mục đích quảng cáo hay khuyến nghị mua/bán bất kỳ chứng khoán nào. Báo cáo này không được phép sao chép, tái bản bởi bất kỳ cá nhân hoặc tổ chức nào khi chưa được phép của VietinBank Securities.

## LIÊN HỆ

Hội Sở VietinBank Securities:

306 Bà Triệu, Quận Hai Bà Trưng, Hà Nội.

Tel: +84.24.3974.1771 – Fax: +84.24.3974.1760

Website: [www.cts.vn](http://www.cts.vn)

Hotline: 1900.58.88.66