

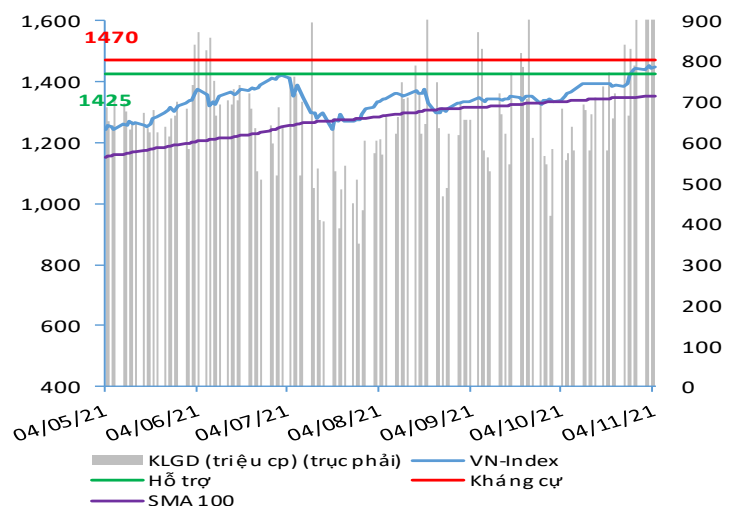
NHẬN ĐỊNH VÀ KHUYẾN NGHỊ

Hệ thống đánh giá và phân loại trạng thái diễn biến của CTS ghi nhận thị trường trong phiên giao dịch 04/11/2021 tương ứng với diễn biến tăng giá.

Xét trong ngắn hạn T+3, sức mạnh tổng quan của chỉ số VN-Index hồi phục nhẹ trong bối cảnh nhóm ngân hàng và VN30 có dấu hiệu giảm nhiệt sau phiên giao dịch sôi động trước đó. Ở một diễn biến khác, các thời gian dài hơn như T+20 và T+50 vẫn đang duy trì diễn biến đi lên tích cực. Cũng trong phiên giao dịch này, khối ngoại đã bán ròng nhẹ với tổng giá trị bán ròng đạt khoảng gần 75 tỷ đồng.

Chỉ số Vn-Index vẫn đang có khả năng cao ở trong nhịp điều chỉnh tiến tới kiểm tra vùng hỗ trợ 1,420 – 1,425 điểm. Theo đó, nhà đầu tư có thể chờ đợi chỉ số VN-Index kiểm tra vùng điểm hỗ trợ này thành công trước khi gia tăng danh mục giải ngân trở lại tập trung vào các cổ phiếu là điểm nhấn trong Quý 4 như nhóm cổ phiếu thép, bất động sản, xây dựng, bán lẻ hàng gia dụng & chuyên dụng, phân đạm, cảng biển với mục tiêu kỳ vọng chỉ số VN-Index sẽ hướng tới vùng điểm 1,465 – 1,470 điểm.

VN-INDEX



Thị trường thế giới		1D
Dow Jones	36,158	0.29%
S&P 500	4,661	0.65%
Nikkei	29,794	0.93%
Shanghai	3,527	0.81%
Hang Sheng	25,193	0.67%
FTSE 100	7,249	-0.36%
VIX	15	-0.60%

Thị trường Việt Nam		
	VN-Index	VN30
VN-Index	1,448.3	1,528.2
1D	0.28%	-0.16%
YTD	31.21%	42.72%
GTGD (tỷ VND)	27,873	8,663
Vốn hoá (tỷ VND)	5,603,278	4,004,146
NĐTNN (tỷ VND)	-73.11	41.28
Tự doanh (tỷ VND)	-352.29	-213.30
P/E	16.8	14.7
P/B	2.7	2.9

Lợi suất TPCP		YTD
Việt Nam 3 tháng	0.40%	57.3%
Việt Nam 3 năm	0.83%	-1.4%
Việt Nam 10 năm	2.2%	-5.2%
Mỹ 3 tháng	0.03%	-34.8%
Mỹ 2 năm	0.47%	288.1%
Mỹ 10 năm	1.59%	74.2%

Giá hàng hoá		1D
Dầu Brent (USD/thùng)	82.2	0.28%
Vàng (USD/ounce)	1,775	0.61%

Tỷ giá		1D
USD/VND	22,718	0.11%
EUR/VND	26,282	0.22%
JPY/VND	19,891	0.24%
CNY/VND	3,552	-0.07%

Lãi suất liên ngân hàng		YTD
Qua đêm	0.57%	562.8%
1 tuần	0.66%	478.9%
2 tuần	0.76%	375.0%
1 tháng	1.04%	246.7%

Nguồn: Bloomberg, Fiiipro, CTS tổng hợp

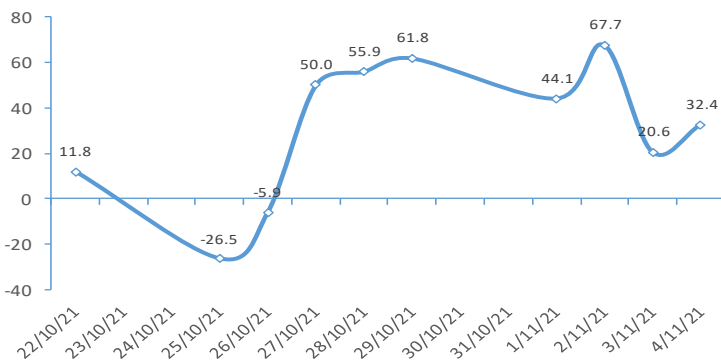
ĐIỂM ĐÁNH GIÁ VN-INDEX 04/11/2021

Nhóm chỉ báo	Chỉ báo	Điểm
Xu hướng	EMA (3); EMA (10) & SMA (20)	7
Định hướng & Sức mạnh xu hướng	DMI & ADX	2
	RSI (14)	0
	MFI (14)	1
Dao động & Động lượng	Stochastic (14,3,3)	-3
	MACD (12,26,9)	3
	CMF	-1
Khối lượng	OBV	0
	Volume	0
Độ rộng	Advance - Decline	2

Điểm đánh giá chung **32.35**

Nhận Định **Diễn biến tăng giá**

ĐIỂM ĐÁNH GIÁ VN-INDEX 10 PHIÊN GIAO DỊCH



ĐIỂM ĐÁNH GIÁ CỔ PHIẾU VN30 04/11/2021

STT	Mã CK	Điểm	Trạng thái
1	BID	30.3	Tăng giá
2	BVH	26.2	Tăng giá
3	CTG	29.3	Tăng giá
4	FPT	18.9	Đi ngang
5	GAS	26.3	Tăng giá
6	HDB	22.0	Đi ngang
7	HPG	25.0	Tăng giá
8	MBB	23.0	Đi ngang
9	MSN	18.6	Đi ngang
10	MWG	21.1	Đi ngang
11	PLX	25.9	Tăng giá
12	PNJ	19.7	Đi ngang
13	POW	21.9	Đi ngang
14	REE	19.6	Đi ngang
15	SSI	27.0	Tăng giá
16	STB	25.5	Tăng giá
17	TCB	24.7	Đi ngang
18	VCB	27.3	Tăng giá
19	VHM	16.5	Đi ngang
20	VIC	16.6	Đi ngang
21	VJC	18.2	Đi ngang
22	VNM	15.4	Đi ngang
23	VPB	28.7	Tăng giá
24	VRE	23.2	Đi ngang

THANG ĐIỂM ĐÁNH GIÁ

< -75 <

< -50 <

< -25 <

0

< +25 <

< +50 <

< +75 <

Giảm giá rất mạnh

Giảm giá mạnh

Giảm giá

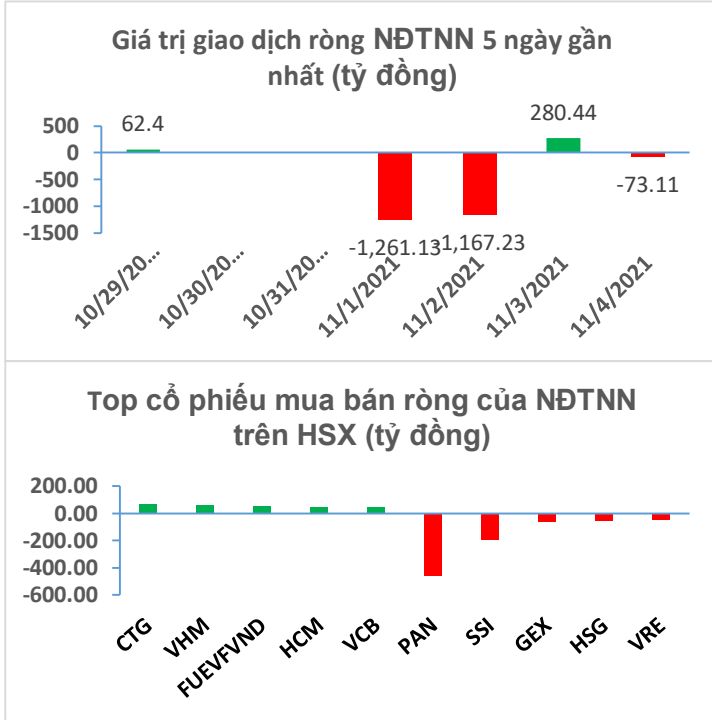
Đi ngang

Tăng giá

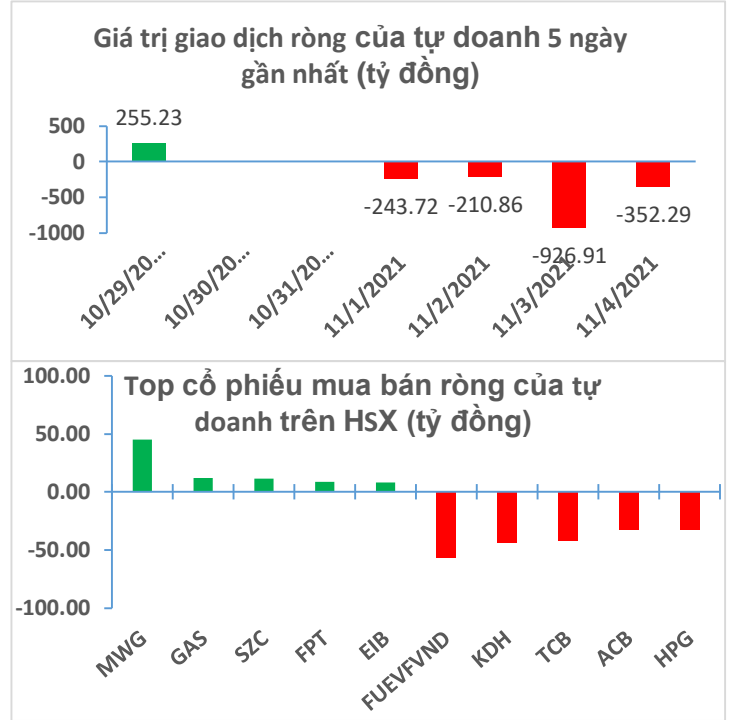
Tăng giá mạnh

Tăng giá rất mạnh

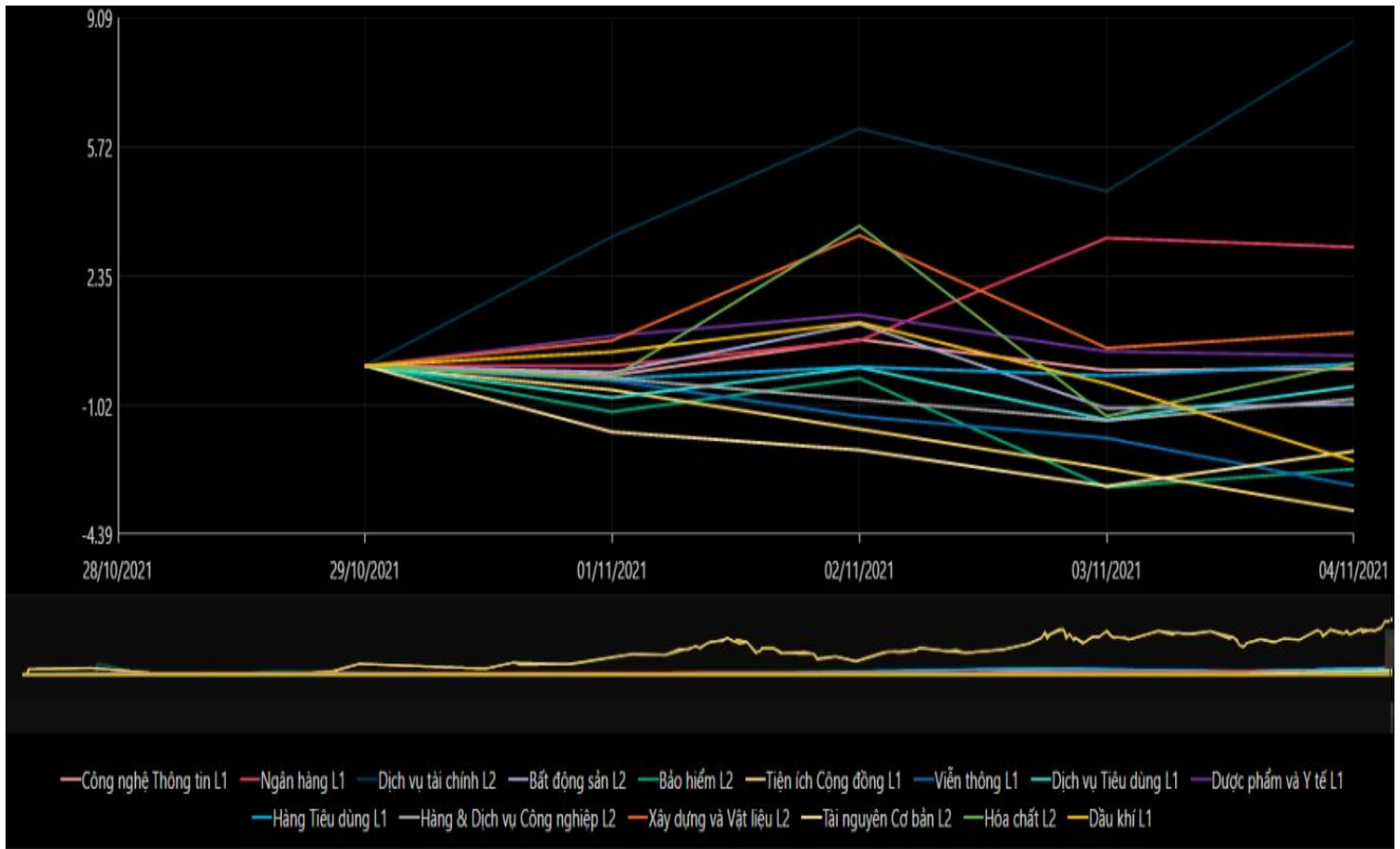
GAO DỊCH KHỐI NGOẠI



GAO DỊCH TỰ DOANH



BIẾN ĐỘNG NHÓM NGÀNH SAU PHIÊN GIAO DỊCH 04/11/2021



Nguồn: Bloomberg, Fiipro

TIN KINH TẾ TÀI CHÍNH

Điểm tin

Nội dung

Giá vàng thế giới xuống mức thấp nhất 3 tuần

Giá vàng thấp nhất kể từ giữa tháng 10/2021, sau khi Cục Dự trữ Liên bang Mỹ thông báo cắt giảm các biện pháp kích thích thời đại đại dịch. Kết phiên, giá vàng giao ngay trên sàn LBMA giảm 0.9% xuống 1,770.61 USD/ounce trong khi giá vàng kỳ hạn tháng 12/2021 trên sàn New York giảm 1,4% xuống 1,763.9 USD/ounce.

Fed thông báo giữ nguyên lãi suất và bắt đầu giảm mua tài sản từ cuối tháng 11

Kết thúc cuộc họp chính sách trong hai ngày 2 - 3/11, Ủy ban Thị trường Mở Liên bang (FOMC), cơ quan lập chính sách của Fed, thông báo giữ nguyên lãi suất ở 0 – 0.25% như dự đoán trên thị trường. Việc siết mua tài sản sẽ bắt đầu “cuối tháng này”, theo FOMC. Fed sẽ giảm quy mô mua 15 tỷ USD/tháng, gồm 10 tỷ USD trái phiếu chính phủ và 5 tỷ USD chứng khoán thế chấp.

Fitch Solutions nâng dự báo giá thiếc trong năm 2021 và 2022

Trong báo cáo gần đây của Fitch Solutions, tổ chức này nâng giá thiếc trung bình năm 2021 và 2022 lần lượt là 9% và 20%. Cụ thể, theo Fitch Solutions, giá thiếc 2021 và 2022 sẽ lần lượt là 30,500 USD/tấn và 32,500 USD/tấn, thay vì 28,000 USD/tấn và 26,000 USD/tấn trong tính toán trước đó.

Hiệp định RCEP chính thức có hiệu lực từ tháng 1/2022

Theo tin từ CNBC, thời điểm có hiệu lực của Hiệp định Đối tác kinh tế toàn diện khu vực (RCEP) đã được xác định như trên, sau khi Australia và New Zealand tuyên bố đã phê chuẩn thoả thuận.

Tín dụng tăng 8.72% so với cùng kỳ tính đến ngày 29/10

Thông tin từ NHNN cho biết, tính đến ngày 29/10/2021, tín dụng toàn nền kinh tế đạt 9,994,371 tỷ đồng, tăng 8.72% so với cuối năm 2020 (cùng kỳ năm 2020 tăng 6.48%). Cơ cấu tín dụng tiếp tục chuyển dịch theo hướng tích cực, tập trung vốn cho lĩnh vực sản xuất kinh doanh, nhất là các lĩnh vực ưu tiên, hỗ trợ tích cực quá trình tái cơ cấu ngành nông nghiệp, phát triển thủy sản, công nghiệp hỗ trợ, hỗ trợ cho doanh nghiệp vừa và nhỏ, doanh nghiệp xuất khẩu, doanh nghiệp ứng dụng công nghệ cao.

TIN DOANH NGHIỆP

Mã CK	Điểm tin	Nội dung
LTG	Công bố KQKD 9 tháng đầu năm	Lũy kế 9 tháng, công ty đạt doanh thu 7,114 tỷ đồng, tăng 79% so với cùng kỳ, lợi nhuận sau thuế tạm tính 262 tỷ đồng, đạt 66% kế hoạch năm 2021.
PVS	Công bố KQKD quý III/2021	Trong quý III, doanh thu thuần của công ty giảm 33.3% so với cùng kỳ năm ngoái xuống 3,980 tỷ đồng. Sau khi trừ chi phí, công ty lãi sau thuế 240,4 tỷ đồng, tăng 8% so với quý III/2020 (công ty mẹ đạt 221,1 tỷ đồng, tăng 12%).
TNG	Công bố doanh thu bán hàng tháng 10	Doanh thu tiêu thụ tháng 10/2021 đạt 463,3 tỷ đồng, tăng 100,4 tỷ đồng so với cùng kỳ 2020, tương ứng với mức tăng 28%. Lũy kế 10 tháng, công ty đạt 4.543 tỷ đồng doanh thu tiêu thụ, hoàn thành 80% kế hoạch năm 2021 và tăng 17% so với cùng kỳ năm 2020.
GVR	Thông báo kết quả giao dịch của Thành viên HĐQT	Ông Phạm Văn Thành, Thành viên HĐQT đã bán ra 100,000 cổ phiếu GVR từ ngày 20/10 đến 2/11 theo phương thức khớp lệnh. Sau giao dịch, ông Thành chỉ còn nắm giữ 50,000 cổ phiếu GVR.
BVH	Thông báo trả cổ tức năm 2020	Ngày 08/11 là ngày giao dịch không hưởng quyền nhận cổ tức, ngày đăng ký cuối cùng là 09/11. Theo đó, cổ tức sẽ được trả bằng tiền mặt theo tỷ lệ 8.985%, thanh toán bắt đầu từ ngày 30/11/2021.
SMC	Thông báo trả cổ tức đợt 1/2021	Công ty dự kiến tạm ứng cổ tức bằng tiền đợt 1 năm 2021 với tỷ lệ 5%. Như vậy, với 60,92 triệu cổ phiếu đang lưu hành, ước tính công ty sẽ trả 30,46 tỷ đồng cho cổ đông. Ngày đăng ký cuối cùng là 15/11 và ngày thanh toán dự kiến là 26/11.

Nguồn: CTS tổng hợp

TUYÊN BỐ MIỄN TRÁCH NHIỆM

Bản quyền năm 2021 thuộc về Công ty Cổ phần Chứng khoán Ngân hàng Công thương Việt Nam (VietinBank Securities). Những thông tin sử dụng trong báo cáo được thu thập từ những nguồn đáng tin cậy và VietinBank Securities không chịu trách nhiệm về tính chính xác của chúng. Quan điểm thể hiện trong báo cáo này là của (các) tác giả và không nhất thiết liên hệ với quan điểm chính thức của VietinBank Securities. Không một thông tin cũng như ý kiến nào được viết ra nhằm mục đích quảng cáo hay khuyến nghị mua/bán bất kỳ chứng khoán nào. Báo cáo này không được phép sao chép, tái bản bởi bất kỳ cá nhân hoặc tổ chức nào khi chưa được phép của VietinBank Securities.

LIÊN HỆ

Hội Sở VietinBank Securities:

306 Bà Triệu, Quận Hai Bà Trưng, Hà Nội.

Tel: +84.24.3974.1771 – Fax: +84.24.3974.1760

Website: www.cts.vn

Hotline: 1900.58.88.66