

Thị trường thế giới

1D

Dow Jones	35,931	-0.58%
S&P 500	4,689	-0.26%
Nikkei	29,599	-0.30%
Shanghai	3,521	-0.47%
Hang Sheng	25,276	-1.46%
FTSE 100	7,291	-0.49%
VIX	17	4.52%

Thị trường Việt Nam

VN-Index

VN30

VN-Index	1,469.8	1,503.4
1D	-0.41%	-1.06%
YTD	33.15%	40.41%
GTGD (tỷ VND)	34,925	12,760
Vốn hoá (tỷ VND)	5,740,018	3,994,130
NĐTNN (tỷ VND)	-471.26	-361.93
Tự doanh (tỷ VND)	-873.38	-771.69
P/E	17.5	14.5
P/B	2.8	2.9

Lợi suất TPCP

YTD

Việt Nam 3 tháng	0.38%	48.7%
Việt Nam 3 năm	0.60%	-29.3%
Việt Nam 10 năm	2.1%	-19.5%
Mỹ 3 tháng	0.03%	-34.8%
Mỹ 2 năm	0.49%	306.3%
Mỹ 10 năm	1.58%	73.1%

Giá hàng hoá

1D

Dầu Brent (USD/thùng)	79.4	-1.15%
Vàng (USD/ounce)	1,871	0.04%

Tỷ giá

1D

USD/VND	22,658	-0.04%
EUR/VND	25,677	-0.12%
JPY/VND	19,872	-0.50%
CNY/VND	3,553	-0.05%

Lãi suất liên ngân hàng

YTD

Qua đêm	0.55%	538.4%
1 tuần	0.63%	451.8%
2 tuần	0.72%	350.6%
1 tháng	0.96%	220.7%

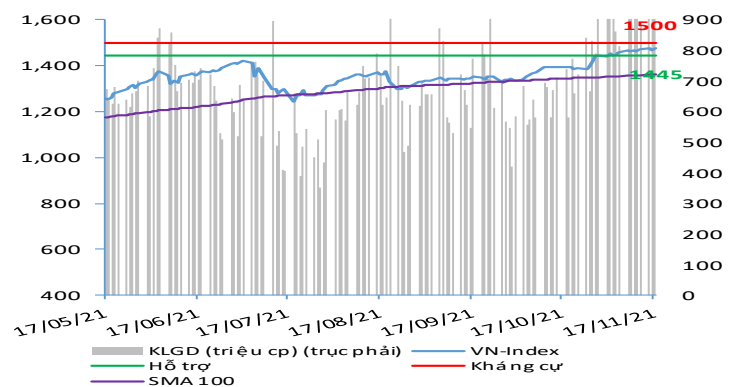
NHẬN ĐỊNH VÀ KHUYẾN NGHỊ

Hệ thống đánh giá và phân loại trạng thái diễn biến của CTS ghi nhận thị trường trong phiên giao dịch 18/11/2021 tương ứng với diễn biến đi ngang có chiều hướng giảm giá đối với VN-Index và giảm giá mạnh đối với nhóm VN30.

Xét trong ngắn hạn T+3, sức mạnh tổng quan của chỉ số VN-Index ghi nhận diễn biến suy yếu trước ngưỡng kháng cự 1,480 điểm trong bối cảnh diễn biến T+3 này vẫn đang đi ngang là chủ yếu. Ở một diễn biến khác, các khoảng thời gian dài hơn như T+20 và T+50 vẫn đang duy trì diễn biến đi lên tích cực. Cũng trong phiên giao dịch này, khối ngoại đã tiếp tục bán ròng với tổng giá trị bán ròng đạt khoảng gần 475 tỷ đồng.

Chỉ số VN-Index cho thấy khả năng cao của kịch bản ổn tạo đáy tại vùng hỗ trợ 1,450 – 1,455 điểm của đường EMA 10 ngày. Theo đó, nhà đầu tư có thể gia tăng tỷ trọng giải ngân tại vùng điểm này nếu chỉ số VN-Index ổn định và tạo đáy tại đây, tập trung vào các cổ phiếu sẽ là điểm nhấn trong Quý 4 như nhóm cổ phiếu thép, bất động sản, xây dựng, bán lẻ hàng gia dụng & chuyên dụng, phân đạm, cảng biển, dệt may và thủy sản với mục tiêu kỳ vọng chỉ số VN-Index sẽ hướng tới vùng điểm 1,500 điểm. Mặt khác, nếu vùng điểm 1,445 điểm không đủ mạnh thì chỉ số VN-Index sẽ tiếp tục hướng tới ngưỡng hỗ trợ 1,420 điểm.

VN-INDEX



Nguồn: Bloomberg, Fiiipro, CTS tổng hợp

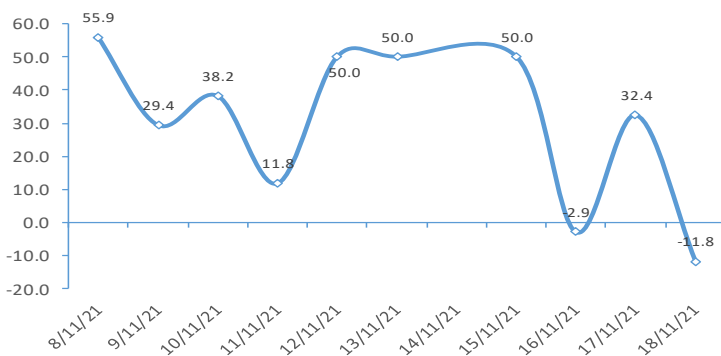
ĐIỂM ĐÁNH GIÁ VN-INDEX 18/11/2021

Nhóm chỉ báo	Chỉ báo	Điểm
Xu hướng	EMA (3); EMA (10) & SMA (20)	5
Định hướng & Sức mạnh xu hướng	DMI & ADX	2
	RSI (14)	-1
Dao động & Động lượng	MFI (14)	1
	Stochastic (14,3,3)	-3
	MACD (12,26,9)	-4
	CMF	-1
Khối lượng	OBV	-1
	Volume	0
Độ rộng	Advance - Decline	-2
Điểm đánh giá chung		-11.76

Nhận Định

Diễn biến đi ngang

ĐIỂM ĐÁNH GIÁ VN-INDEX 10 PHIÊN GIAO DỊCH



ĐIỂM ĐÁNH GIÁ CỔ PHIẾU VN30 18/11/2021

STT	Mã CK	Điểm	Trạng thái
1	BID	-112.6	Giảm giá rất mạnh
2	BVH	-97.3	Giảm giá rất mạnh
3	CTG	-108.6	Giảm giá rất mạnh
4	FPT	-70.3	Giảm giá mạnh
5	GAS	-97.6	Giảm giá rất mạnh
6	HDB	-81.8	Giảm giá rất mạnh
7	HPG	-92.9	Giảm giá rất mạnh
8	MBB	-85.3	Giảm giá rất mạnh
9	MSN	-69.1	Giảm giá mạnh
10	MWG	-78.5	Giảm giá rất mạnh
11	PLX	-96.2	Giảm giá rất mạnh
12	PNJ	-73.0	Giảm giá mạnh
13	POW	-81.3	Giảm giá rất mạnh
14	REE	-72.7	Giảm giá mạnh
15	SSI	-100.4	Giảm giá rất mạnh
16	STB	-94.8	Giảm giá rất mạnh
17	TCB	-91.7	Giảm giá rất mạnh
18	VCB	-101.5	Giảm giá rất mạnh
19	VHM	-61.3	Giảm giá mạnh
20	VIC	-61.8	Giảm giá mạnh
21	VJC	-67.4	Giảm giá mạnh
22	VNM	-57.3	Giảm giá mạnh
23	VPB	-106.8	Giảm giá rất mạnh
24	VRE	-86.2	Giảm giá rất mạnh

THANG ĐIỂM ĐÁNH GIÁ

< -75 <

< -50 <

< -25 <

0

< +25 <

< +50 <

< +75 <

Giảm giá rất mạnh

Giảm giá mạnh

Giảm giá

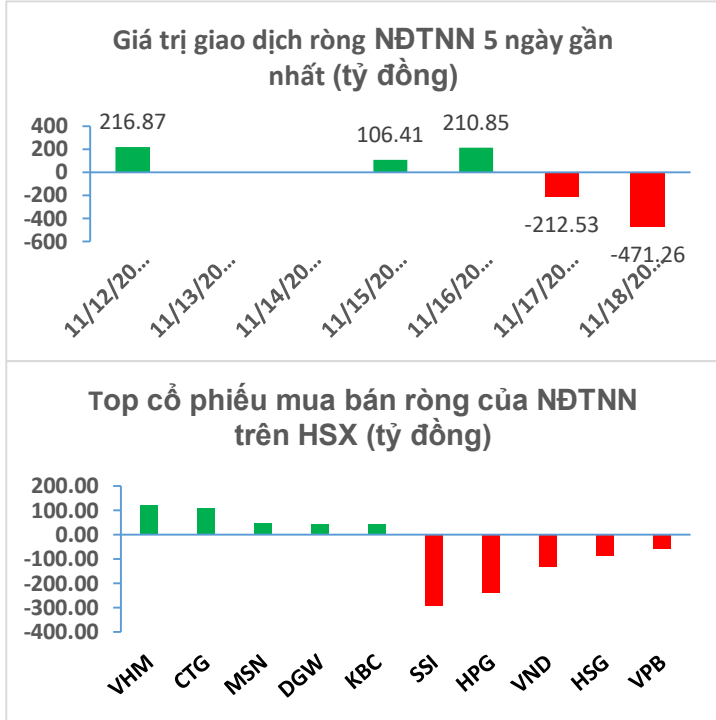
Đi ngang

Tăng giá

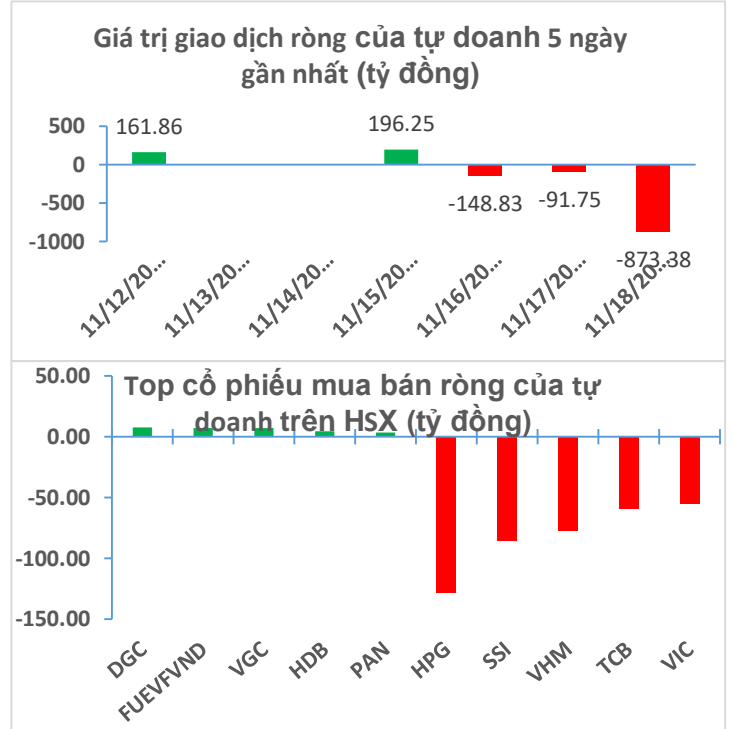
Tăng giá mạnh

Tăng giá rất mạnh

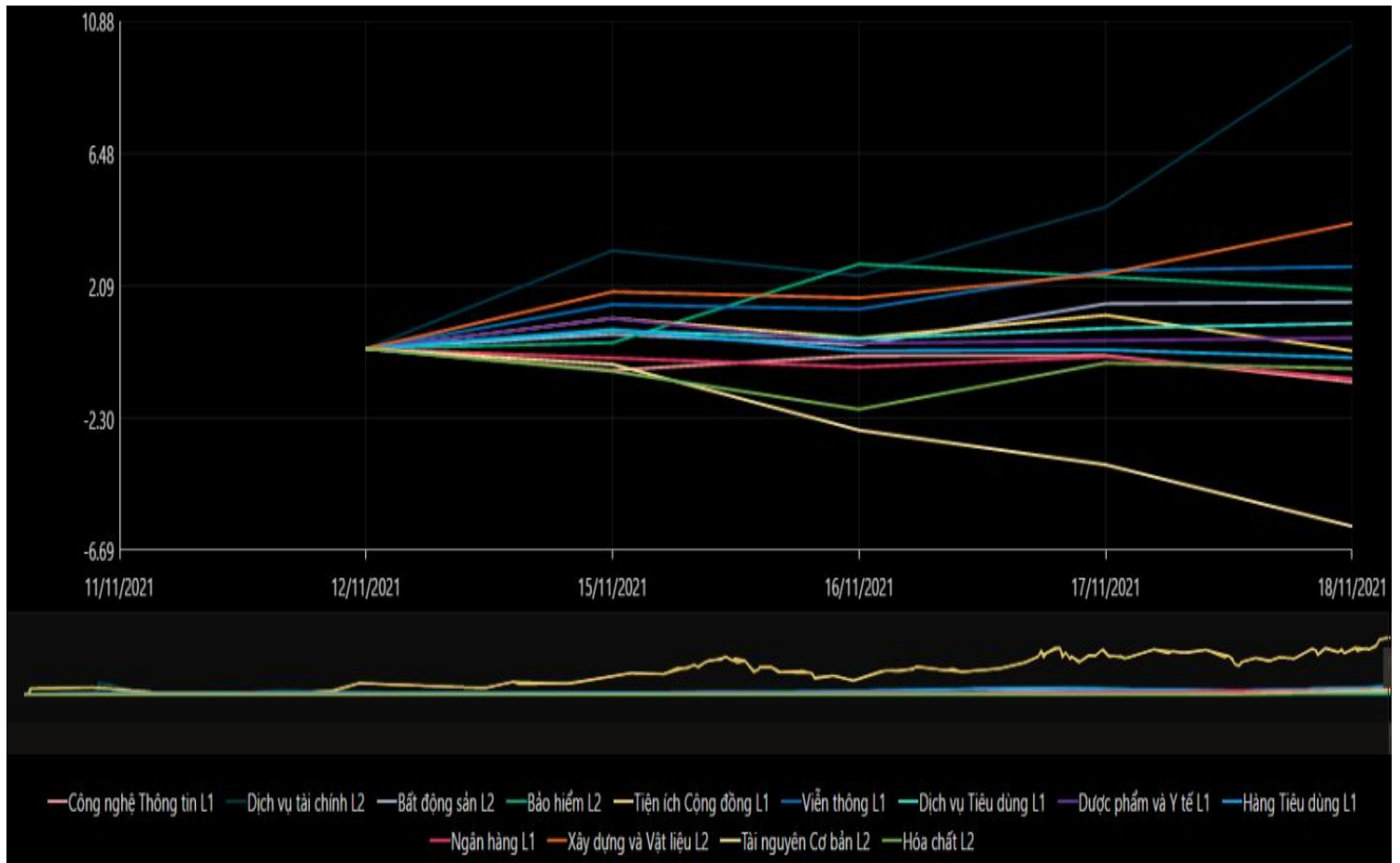
GAO DỊCH KHỐI NGOẠI



GAO DỊCH TỰ DOANH



BIẾN ĐỘNG NHÓM NGÀNH SAU PHIÊN GIAO DỊCH 18/11/2021



Nguồn: Bloomberg, Fiinpro

TIN KINH TẾ TÀI CHÍNH**Điểm tin****Nội dung**

Giá dầu thế giới xuống mức thấp nhất 6 tuần

Giá dầu giảm và chạm mức thấp nhất kể từ đầu tháng 10/2021, sau khi OPEC và Cơ quan Năng lượng Quốc tế (IEA) cảnh báo tình trạng dư cung, trong khi các trường hợp nhiễm Covid-19 tại châu Âu gia tăng làm giảm khả năng nhu cầu hồi phục. Kết phiên, giá dầu Brent giảm 1.7% xuống 81,05 USD/thùng trong khi giá dầu WTI giảm 3% xuống 78,36 USD/thùng.

Phố Wall giảm điểm do lo ngại lạm phát

Số liệu bán lẻ mạnh mẽ trong tuần cho thấy lạm phát tăng chưa ảnh hưởng đến tăng trưởng kinh tế nhưng nhà đầu tư vẫn lo ngại tác động nếu giá cả tăng hơn nữa, đẩy Fed phải thắt chặt chính sách tiền tệ sớm hơn dự báo. Kết phiên, chỉ số Dow Jones giảm 211,17 điểm, tương đương 0.58%, xuống 35,931.05 điểm. S&P 500 giảm 12,23 điểm, tương đương 0.26%, xuống 4,688.67 điểm. Nasdaq giảm 52,28 điểm, tương đương 0.33%, xuống 15,921.57 điểm.

Lạm phát ở Anh lên mức cao nhất 10 năm

CPI của Vương quốc Anh tăng 4.2% trong 12 tháng tính tới tháng 10/2021, cao hơn so 3.1% trong cùng khoảng thời gian tính tới tháng 9. Trước đó, các chuyên gia kinh tế mà Reuters thăm dò ý kiến cho rằng con số này chỉ ở mức 3.9% trong tháng 10.

Tỷ trọng thanh toán của đồng nhân dân tệ lên thứ 5 toàn cầu

Theo số liệu thống kê mới nhất của Hiệp hội Viễn thông Tài chính Liên ngân hàng Toàn cầu (SWIFT), tỷ trọng thanh toán của nhân dân tệ trên toàn cầu trong tháng 9 tăng lên 2,19%, xếp thứ 5 thế giới, con số này tăng 0,22% so với mức 1,97% của cùng kỳ năm trước.

Lạm phát Canada tăng mạnh hơn dự báo

Lạm phát của Canada trong tháng 10 tăng 4,7% so với cùng kỳ năm trước như dự báo, vượt mức 4,4% hồi tháng 9, theo số liệu từ cơ quan thống kê Canada. Đây là tháng thứ 7 liên tiếp lạm phát danh nghĩa vượt vùng kiểm soát 1 – 3% của Ngân hàng Canada (BOC).

TIN DOANH NGHIỆP

Mã CK	Điểm tin	Nội dung
SSI	Thông báo kế hoạch chào bán cổ phiếu cho cổ đông hiện hữu	SSI dự kiến phát hành thêm tối đa 497,5 triệu cổ phiếu, với giá chào bán 15,000 đồng/cp. Đối tượng chào bán là cổ đông hiện hữu theo phương thức thực hiện quyền mua. Tỷ lệ thực hiện quyền 2:1. Sau khi hoàn tất tăng vốn, vốn điều lệ SSI sẽ là gần 15,000 tỷ đồng.
EIC	Thông báo thay đổi KHKD năm 2021	EIC thông báo điều chỉnh doanh thu tăng gần 57% lên hơn 126 tỷ đồng, trong đó tăng mạnh chủ yếu nhờ khoản thu từ Dự án Thủy điện Hạ Sê San 2 (tăng gấp gần 2 lần lên hơn 103 tỷ đồng); lợi nhuận trước thuế tăng 76% lên 91,2 tỷ đồng. Tỷ lệ chi trả cổ tức 2021 công ty không điều chỉnh, vẫn dự kiến ở mức 10%.
ACG	Thông báo nội dung ĐHCĐ bất thường	ACG sẽ trình Đại hội đồng cổ đông bất thường thông qua phương án tạm ứng cổ tức đợt 1 năm 2021 bằng tiền mặt với tỷ lệ 5% vào quý cuối năm nay hoặc quý I/2022. Đồng thời, Đại hội sẽ trình phương án phát hành cổ phiếu để tăng vốn điều lệ từ 876,5 tỷ đồng lên 1.358 tỷ đồng (tăng 482 tỷ đồng). Tổng số cổ phần dự kiến phát hành là 48,2 triệu cổ phần trong đó, hơn 43,8 triệu cổ phần để trả cổ tức và phần còn lại sẽ chào bán cho cổ đông hiện hữu.
FCM	Thông báo trả cổ tức năm 2020	FCM thông báo 30/11 là ngày đăng ký cuối cùng để chốt danh sách cổ đông trả cổ tức năm 2020 với tổng tỷ lệ 12.5%, bao gồm 10% bằng cổ phiếu và 2.5% bằng tiền. Với 41 triệu cổ phiếu đang lưu hành, doanh nghiệp dự kiến trả 10,25 tỷ đồng và phát hành thêm 4,1 triệu cổ phiếu mới để hoàn thành nghĩa vụ trả cổ tức năm 2020. Thời gian thanh toán tiền dự kiến là ngày 14/12.
CKG	Thông báo kế hoạch thoái vốn khỏi công ty con	HĐQT công ty đã thông qua chủ trương thoái vốn toàn bộ tại Công ty TNHH CIC Đất Mới, với tổng giá trị phần vốn góp là 121 tỷ đồng.
GAB	Thông báo trả cổ tức năm 2020	GAB dự kiến phát hành hơn 1,1 triệu cổ phiếu phổ thông trả cổ tức cho cổ đông theo tỷ lệ 8%. Giá trị phát hành theo mệnh giá là hơn 11 tỷ đồng. Thời gian phát hành ngay sau khi nhận được sự chấp thuận của UBCKNN.

Nguồn: CTS tổng hợp

TUYÊN BỐ MIỄN TRÁCH NHIỆM

Bản quyền năm 2021 thuộc về Công ty Cổ phần Chứng khoán Ngân hàng Công thương Việt Nam (VietinBank Securities). Những thông tin sử dụng trong báo cáo được thu thập từ những nguồn đáng tin cậy và VietinBank Securities không chịu trách nhiệm về tính chính xác của chúng. Quan điểm thể hiện trong báo cáo này là của (các) tác giả và không nhất thiết liên hệ với quan điểm chính thức của VietinBank Securities. Không một thông tin cũng như ý kiến nào được viết ra nhằm mục đích quảng cáo hay khuyến nghị mua/bán bất kỳ chứng khoán nào. Báo cáo này không được phép sao chép, tái bản bởi bất kỳ cá nhân hoặc tổ chức nào khi chưa được phép của VietinBank Securities.

LIÊN HỆ

Hội Sở VietinBank Securities:

306 Bà Triệu, Quận Hai Bà Trưng, Hà Nội.

Tel: +84.24.3974.1771 – Fax: +84.24.3974.1760

Website: www.cts.vn

Hotline: 1900.58.88.66