

**Thị trường thế giới**

**1D**

Dow Jones	35,814	0.55%
S&P 500	4,691	0.17%
Nikkei	29,303	-1.58%
Shanghai	3,593	0.10%
Hang Sheng	24,673	0.09%
FTSE 100	7,267	0.15%
VIX	19	1.10%

**Thị trường Việt Nam**

**VN-Index**

**VN30**

VN-Index	1,488.9	1,565.3
1D	1.72%	2.10%
YTD	34.88%	46.18%
GTGD (tỷ VND)	35,869	16,708
Vốn hoá (tỷ VND)	5,691,900	3,982,442
NĐTNN (tỷ VND)	-974.47	-403.92
Tự doanh (tỷ VND)	-43.80	-80.43
P/E	17.7	15.1
P/B	2.8	3.0

**Lợi suất TPCP**

**YTD**

Việt Nam 3 tháng	0.38%	48.7%
Việt Nam 3 năm	0.61%	-27.7%
Việt Nam 10 năm	2.1%	-19.5%
Mỹ 3 tháng	0.03%	-34.8%
Mỹ 2 năm	0.59%	389.3%
Mỹ 10 năm	1.64%	79.9%

**Giá hàng hoá**

**1D**

Dầu Brent (USD/thùng)	82.6	0.34%
Vàng (USD/ounce)	1,794	0.56%

**Tỷ giá**

**1D**

USD/VND	22,682	-0.03%
EUR/VND	25,515	-0.03%
JPY/VND	19,733	-0.20%
CNY/VND	3,549	-0.04%

**Lãi suất liên ngân hàng**

**YTD**

Qua đêm	0.55%	538.4%
1 tuần	0.64%	461.4%
2 tuần	0.72%	352.5%
1 tháng	0.97%	223.7%

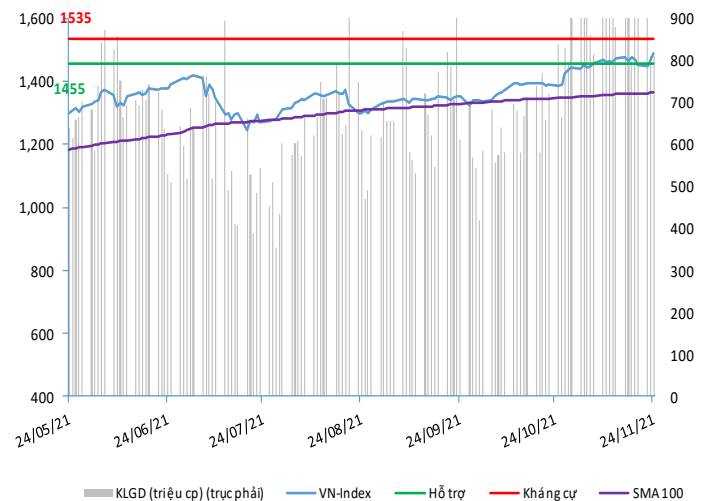
**NHẬN ĐỊNH VÀ KHUYẾN NGHỊ**

Hệ thống đánh giá và phân loại trạng thái diễn biến của CTS ghi nhận thị trường trong phiên giao dịch 24/11/2021 tương ứng với diễn biến tăng giá đối với VN-Index và tăng giá mạnh đối với VN30.

Xét trong ngắn hạn T+3, sức mạnh tổng quan của chỉ số VN-Index tiếp tục duy trì diễn biến hồi phục và tăng giá tích cực trong bối cảnh nhóm cổ phiếu ngân hàng và chứng khoán là điểm nhấn thu hút dòng tiền tham gia vào mạnh. Ở một diễn biến khác, các khoảng thời gian dài hơn như T+20 và T+50 vẫn đang duy trì diễn biến đi lên tích cực. Cũng trong phiên giao dịch này, khối ngoại đã bán ròng với tổng giá trị bán ròng đạt khoảng gần 975 tỷ đồng.

Chỉ số VN-Index cho thấy khả năng cao của kịch bản tạo đáy tại vùng hỗ trợ 1,440 – 1,445 điểm của đường EMA 20 ngày đồng thời đang chuẩn bị vượt ngưỡng 1,500 điểm dưới sự hậu thuẫn của nhóm cổ phiếu ngân hàng và chứng khoán. Theo đó, nhà đầu tư có thể gia tăng tỷ trọng giải ngân, tập trung vào các cổ phiếu ngân hàng với mục tiêu kỳ vọng chỉ số VN-Index sẽ hướng tới vùng điểm 1,535 điểm.

**VN-INDEX**



Nguồn: Bloomberg, Fiiipro, CTS tổng hợp

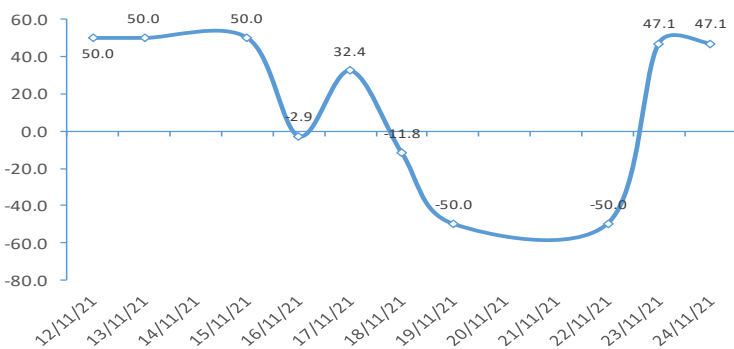
## ĐIỂM ĐÁNH GIÁ VN-INDEX 24/11/2021

Nhóm chỉ báo	Chỉ báo	Điểm
Xu hướng	EMA (3); EMA (10) & SMA (20)	9
Định hướng & Sức mạnh xu hướng	DMI & ADX	1
	RSI (14)	3
Dao động & Động lượng	MFI (14)	1
	Stochastic (14,3,3)	3
	MACD (12,26,9)	-3
Khối lượng	CMF	0
	OBV	2
Độ rộng	Volume	0
	Advance - Decline	0
Điểm đánh giá chung		47.06

Nhận Định

Diễn biến tăng giá

## ĐIỂM ĐÁNH GIÁ VN-INDEX 10 PHIÊN GIAO DỊCH



## ĐIỂM ĐÁNH GIÁ CỔ PHIẾU VN30 24/11/2021

STT	Mã CK	Điểm	Trạng thái
1	BID	112.6	Tăng giá rất mạnh
2	BVH	97.3	Tăng giá rất mạnh
3	CTG	108.6	Tăng giá rất mạnh
4	FPT	70.3	Tăng giá mạnh
5	GAS	97.6	Tăng giá rất mạnh
6	HDB	81.8	Tăng giá rất mạnh
7	HPG	92.9	Tăng giá rất mạnh
8	MBB	85.3	Tăng giá rất mạnh
9	MSN	69.1	Tăng giá mạnh
10	MWG	78.5	Tăng giá rất mạnh
11	PLX	96.2	Tăng giá rất mạnh
12	PNJ	73.0	Tăng giá mạnh
13	POW	81.3	Tăng giá rất mạnh
14	REE	72.7	Tăng giá mạnh
15	SSI	100.4	Tăng giá rất mạnh
16	STB	94.8	Tăng giá rất mạnh
17	TCB	91.7	Tăng giá rất mạnh
18	VCB	101.5	Tăng giá rất mạnh
19	VHM	61.3	Tăng giá mạnh
20	VIC	61.8	Tăng giá mạnh
21	VJC	67.4	Tăng giá mạnh
22	VNM	57.3	Tăng giá mạnh
23	VPB	106.8	Tăng giá rất mạnh
24	VRE	86.2	Tăng giá rất mạnh

## THANG ĐIỂM ĐÁNH GIÁ

< -75 <

< -50 <

< -25 <

0

> +25 <

> +50 <

> +75 <

Giảm giá rất mạnh

Giảm giá mạnh

Giảm giá

Đi ngang

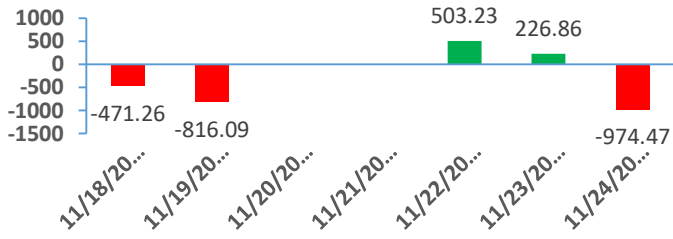
Tăng giá

Tăng giá mạnh

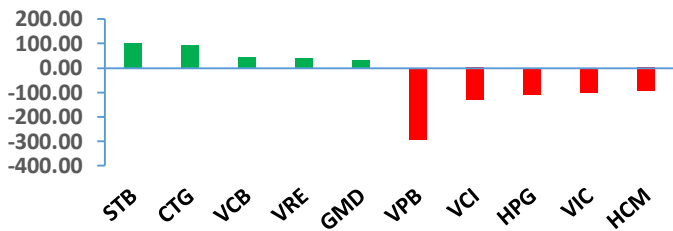
Tăng giá rất mạnh

## GAO DỊCH KHỐI NGOẠI

Giá trị giao dịch ròng NĐTNN 5 ngày gần nhất (tỷ đồng)

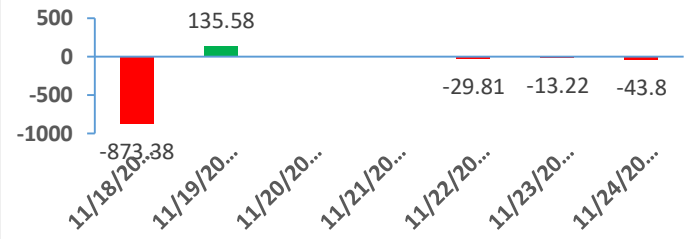


Top cổ phiếu mua bán ròng của NĐTNN trên HSX (tỷ đồng)

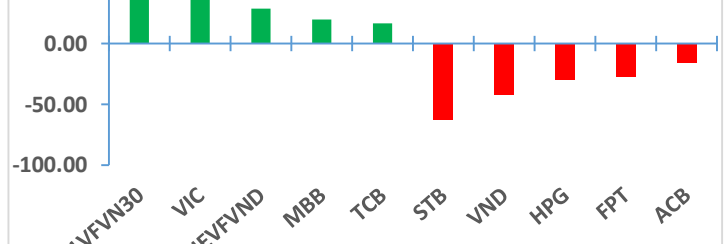


## GAO DỊCH TỰ DOANH

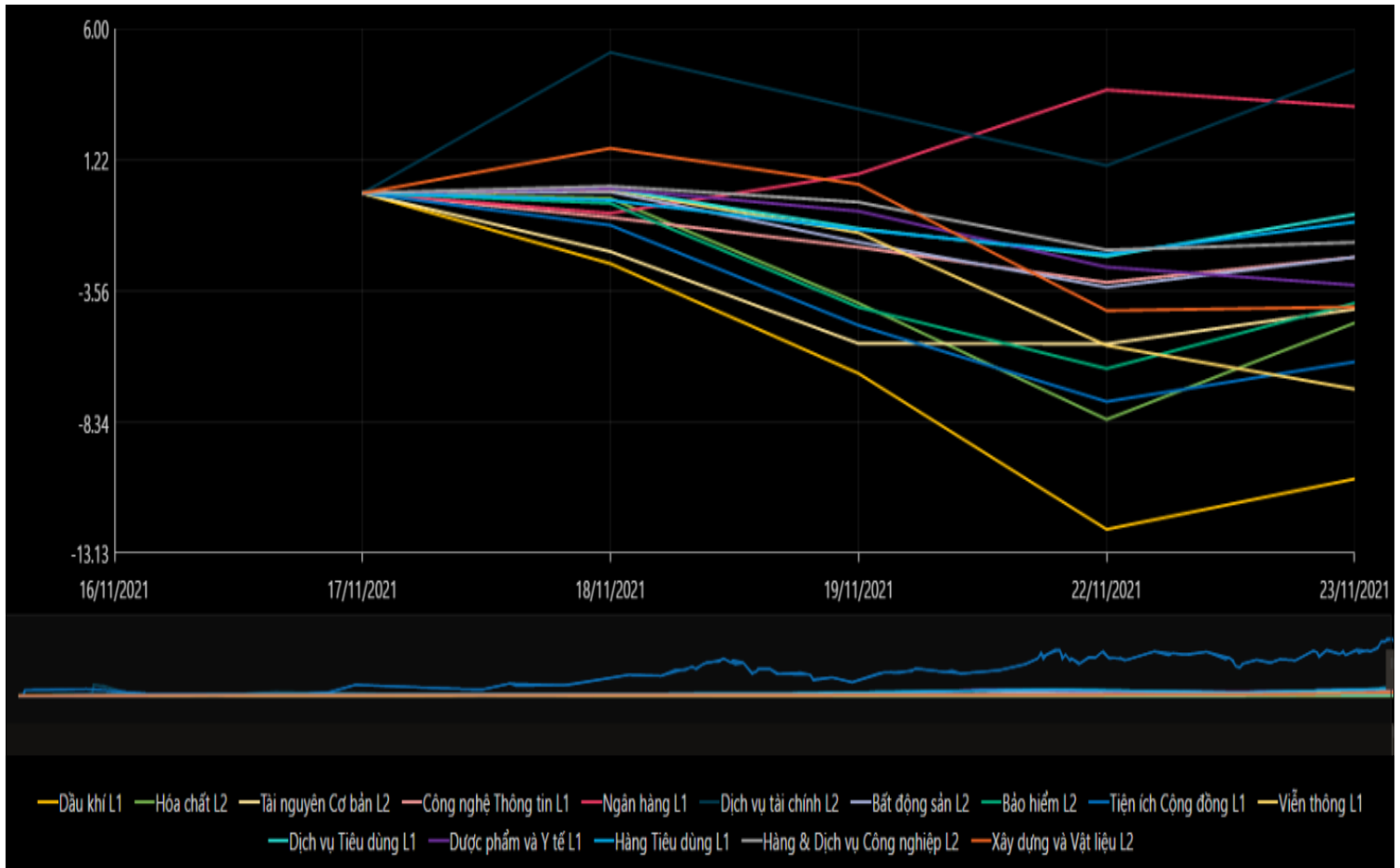
Giá trị giao dịch ròng của tự doanh 5 ngày gần nhất (tỷ đồng)



Top cổ phiếu mua bán ròng của tự doanh trên HSX (tỷ đồng)



## BIẾN ĐỘNG NHÓM NGÀNH SAU PHIÊN GIAO DỊCH 24/11/2021



Nguồn: Bloomberg, Fiipro

TIN KINH TẾ TÀI CHÍNH

Điểm tin

Nội dung

Giá dầu thế giới tăng phiên thứ 2 liên tiếp

Giá dầu tăng lên mức cao nhất một tuần sau khi Mỹ và các quốc gia tiêu thụ lớn khác giải phóng hàng chục triệu thùng dầu từ kho dự trữ để hạ nhiệt thị trường. Kết phiên, giá dầu Brent tăng 3.3% lên 82,31 USD/thùng trong khi giá dầu WTI tăng 2.3% lên 78,5 USD/thùng.

Nasdaq giảm phiên thứ 2 liên tiếp

Đây là phiên giảm thứ hai liên tiếp của Nasdaq trong bối cảnh kỳ vọng lãi suất tăng gây áp lực lên các cổ phiếu công nghệ. Cổ phiếu ngân hàng và các cổ phiếu meme tăng. Kết phiên, chỉ số Dow Jones tăng 194,55 điểm, tương đương 0.55%, lên 35,813.8 điểm. S&P 500 tăng 7,76 điểm, tương đương 0.17%, lên 4,690.7 điểm. Nasdaq giảm 79,62 điểm, tương đương 0.5%, xuống 15,775.14 điểm.

Sản lượng hàng hóa qua cảng tiếp tục tăng trong tháng 10

Theo Cục Hàng hải Việt Nam (Bộ Giao thông Vận tải), khối lượng hàng hóa thông qua cảng biển trong tháng 10 năm đạt 57 triệu tấn, trong đó lượng hàng hóa container thông qua cảng biển đạt 1,65 triệu Teus, giảm 19% so với năm 2020. Lũy kế 10 tháng đầu năm, sản lượng hàng hóa qua hệ thống cảng biển Việt Nam đạt hơn 588 triệu tấn, tăng 3% so với cùng kỳ năm trước, trong đó, hàng container tăng 10%, đạt hơn 20 triệu Teus.

Sản phẩm thép chống ăn mòn bị DOC điều tra lẫn tránh thuế chống bán phá giá

Cục Phòng vệ Thương mại (Bộ Công Thương) cho biết Bộ Thương mại Mỹ (DOC) vừa thông báo về việc nhận đơn đề nghị của ngành sản xuất trong nước yêu cầu điều tra lẫn tránh thuế chống bán phá giá đối với sản phẩm thép chống ăn mòn (CORE) của Việt Nam sản xuất từ thép cán nguội (CRS) và thép cán nóng (HRS) nhập khẩu từ Nhật Bản.

NHNN công bố tình hình lãi suất của các ngân hàng

Ngân hàng Nhà nước (NHNN) vừa công bố tình hình giảm lãi suất của các ngân hàng theo cam kết, bắt đầu từ 15/7/2021, cập nhật đến ngày 31/10. Tổng số tiền lãi giảm lũy kế từ 15/7 đến 31/10 của 16 ngân hàng thuộc Hiệp hội Ngân hàng là khoảng 15,559 tỷ đồng, tăng 3,323 tỷ đồng so với 30/9 tương ứng tăng 27,16%, đạt 75.5% so với cam kết đưa ra cho cả năm.

## TIN DOANH NGHIỆP

Mã CK	Điểm tin	Nội dung
NLG	Thông báo kết quả giao dịch của Tổng Giám đốc	Ông Trần Xuân Ngọc, Tổng giám đốc đã mua vào 100,000 cổ phiếu NLG từ ngày 18/11 đến 22/11 theo phương thức khớp lệnh. Sau giao dịch, ông Ngọc đã nâng sở hữu tại NLG lên 250,000 cổ phiếu.
HHS	Thông báo trả cổ tức 2020 và phát hành cổ phiếu thưởng	HĐQT công ty đã thông qua việc triển khai phát hành hơn 32,96 triệu cổ phiếu trả cổ tức năm 2020 theo tỷ lệ 25:3. Bên cạnh đó, HHS còn phát hành hơn 13,73 triệu cổ phiếu tăng vốn từ nguồn vốn chủ sở hữu theo tỷ lệ 20:1. Thời gian thực hiện dự kiến trong năm 2021.
API	Thông báo kế hoạch phát hành cổ phiếu thưởng	HĐQT công ty đã thông qua việc triển khai phát hành 10,92 triệu cổ phiếu tăng vốn từ nguồn vốn chủ sở hữu (cổ phiếu thưởng), theo tỷ lệ 100:30. Thời gian thực hiện dự kiến trong quý IV/2021 đến quý I/2022.
HAX	Thông báo kế hoạch phát hành trái phiếu chuyển đổi	HĐQT công ty đã thông qua việc phát hành 180 tỷ đồng trái phiếu chuyển đổi, không tài sản đảm bảo, giá phát hành bằng mệnh giá là 100,000 đồng/trái phiếu, giá chuyển đổi 12,000 đồng/cổ phiếu, tỷ lệ chuyển đổi 12:100. Thời gian thực hiện dự kiến trong quý I/2022.
BCG	Thông báo chào bán cổ phiếu cho cổ đông hiện hữu	Ngày 23/11/2021, CTCP Bamboo Capital (BCG) đã công bố giấy chứng nhận đăng ký chào bán cổ phiếu ra công chúng. Tỷ lệ thực hiện quyền là 2:1. Theo đó, BCG sẽ phát hành hơn 148.768.587 cổ phiếu với giá 12,000 đồng/cổ phiếu.
HTN	Thông báo trả cổ tức năm 2020	Ngày 07/12 sẽ chốt danh sách cổ đông phát hành 39,6 cổ phiếu trả cổ tức năm 2020 cho cổ đông. Tỷ lệ phát hành 80%. Giá trị phát hành theo mệnh giá 396 tỷ đồng. Nguồn vốn phát hành lấy từ lợi nhuận sau thuế theo BCTC năm 2020 đã kiểm toán.

Nguồn: CTS tổng hợp

## TUYÊN BỐ MIỄN TRÁCH NHIỆM

Bản quyền năm 2021 thuộc về Công ty Cổ phần Chứng khoán Ngân hàng Công thương Việt Nam (VietinBank Securities). Những thông tin sử dụng trong báo cáo được thu thập từ những nguồn đáng tin cậy và VietinBank Securities không chịu trách nhiệm về tính chính xác của chúng. Quan điểm thể hiện trong báo cáo này là của (các) tác giả và không nhất thiết liên hệ với quan điểm chính thức của VietinBank Securities. Không một thông tin cũng như ý kiến nào được viết ra nhằm mục đích quảng cáo hay khuyến nghị mua/bán bất kỳ chứng khoán nào. Báo cáo này không được phép sao chép, tái bản bởi bất kỳ cá nhân hoặc tổ chức nào khi chưa được phép của VietinBank Securities.

## LIÊN HỆ

Hội Sở VietinBank Securities:

306 Bà Triệu, Quận Hai Bà Trưng, Hà Nội.

Tel: +84.24.3974.1771 – Fax: +84.24.3974.1760

Website: [www.cts.vn](http://www.cts.vn)

Hotline: 1900.58.88.66