

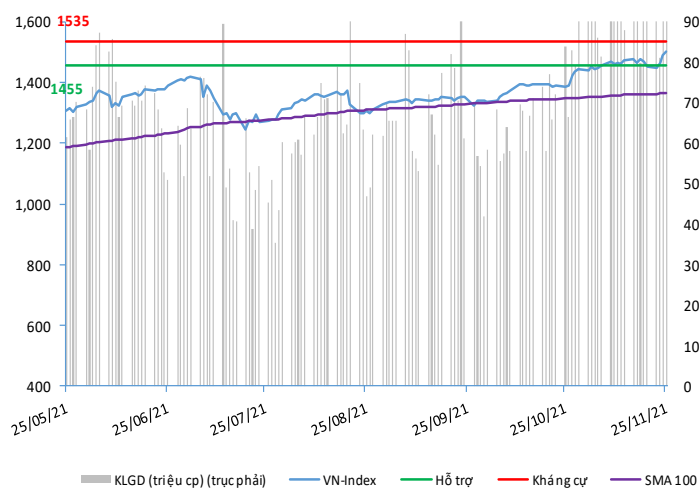
NHẬN ĐỊNH VÀ KHUYẾN NGHỊ

Hệ thống đánh giá và phân loại trạng thái diễn biến của CTS ghi nhận thị trường trong phiên giao dịch 25/11/2021 tương ứng với diễn biến tăng giá mạnh.

Xét trong ngắn hạn T+3, sức mạnh tổng quan của chỉ số VN-Index tiếp tục duy trì diễn biến tăng giá tích cực trong bối cảnh nhóm cổ phiếu ngân hàng có phần hạ nhiệt trong khi nhóm cổ phiếu bất động sản và chứng khoán ghi nhận kịch bản giao dịch tích cực còn nhóm thép có dấu hiệu tạo đáy sau chuỗi ngày giảm giá mạnh. Ở một diễn biến khác, các khoảng thời gian dài hơn như T+20 và T+50 vẫn đang duy trì diễn biến đi lên tích cực. Cũng trong phiên giao dịch này, khối ngoại đã tiếp tục bán ròng với tổng giá trị bán ròng đạt khoảng gần 950 tỷ đồng.

Chỉ số VN-Index cho thấy khả năng cao của kịch bản vượt ngưỡng 1,500 điểm dưới sự hậu thuẫn của nhóm cổ phiếu ngân hàng, chứng khoán và bất động sản. Theo đó, nhà đầu tư có thể tiếp tục nắm giữ với mục tiêu kỳ vọng chỉ số VN-Index sẽ hướng tới vùng điểm 1,535 điểm.

VN-INDEX



Thị trường thế giới

1D

| | | |
|------------|--------|--------|
| Dow Jones | 35,804 | -0.03% |
| S&P 500 | 4,701 | 0.23% |
| Nikkei | 29,499 | 0.67% |
| Shanghai | 3,584 | -0.24% |
| Hang Sheng | 24,745 | 0.24% |
| FTSE 100 | 7,289 | 0.04% |
| VIX | 19 | -4.13% |

Thị trường Việt Nam

VN-Index

VN30

| | | |
|-------------------|-----------|-----------|
| VN-Index | 1,500.8 | 1,572.5 |
| 1D | 0.80% | 0.46% |
| YTD | 35.96% | 46.85% |
| GTGD (tỷ VND) | 31,799 | 12,922 |
| Vốn hoá (tỷ VND) | 5,790,805 | 4,053,110 |
| NĐTNN (tỷ VND) | -958.62 | -696.98 |
| Tự doanh (tỷ VND) | 201.64 | 217.01 |
| P/E | 17.9 | 15.2 |
| P/B | 2.8 | 3.1 |

Lợi suất TPCP

YTD

| | | |
|------------------|-------|--------|
| Việt Nam 3 tháng | 0.38% | 48.7% |
| Việt Nam 3 năm | 0.63% | -25.1% |
| Việt Nam 10 năm | 2.1% | -19.5% |
| Mỹ 3 tháng | 0.05% | -8.7% |
| Mỹ 2 năm | 0.63% | 428.3% |
| Mỹ 10 năm | 1.63% | 78.9% |

Giá hàng hoá

1D

| | | |
|-----------------------|-------|--------|
| Dầu Brent (USD/thùng) | 82.1 | -0.18% |
| Vàng (USD/ounce) | 1,794 | 0.53% |

Tỷ giá

1D

| | | |
|---------|--------|--------|
| USD/VND | 22,679 | 0.05% |
| EUR/VND | 25,444 | -0.19% |
| JPY/VND | 19,660 | -0.01% |
| CNY/VND | 3,551 | -0.04% |

Lãi suất liên ngân hàng

YTD

| | | |
|---------|-------|--------|
| Qua đêm | 0.55% | 539.5% |
| 1 tuần | 0.64% | 457.0% |
| 2 tuần | 0.72% | 349.4% |
| 1 tháng | 0.95% | 216.7% |

Nguồn: Bloomberg, Fiiopro, CTS tổng hợp

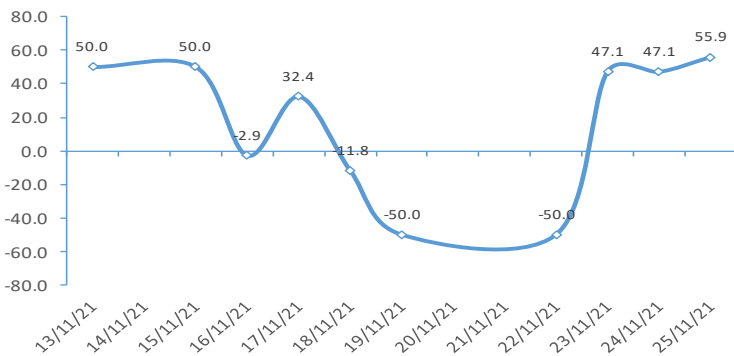
ĐIỂM ĐÁNH GIÁ VN-INDEX 25/11/2021

| Nhóm chỉ báo | Chỉ báo | Điểm |
|--------------------------------|------------------------------|-------|
| Xu hướng | EMA (3); EMA (10) & SMA (20) | 9 |
| Định hướng & Sức mạnh xu hướng | DMI & ADX | 2 |
| | RSI (14) | 2 |
| Dao động & Động lượng | MFI (14) | 3 |
| | Stochastic (14,3,3) | 2 |
| | MACD (12,26,9) | 1 |
| | CMF | -2 |
| Khối lượng | OBV | 2 |
| | Volume | 0 |
| Độ rộng | Advance - Decline | 0 |
| Điểm đánh giá chung | | 55.88 |

Nhận Định

Diễn biến tăng giá mạnh

ĐIỂM ĐÁNH GIÁ VN-INDEX 10 PHIÊN GIAO DỊCH



ĐIỂM ĐÁNH GIÁ CỔ PHIẾU VN30 25/11/2021

| STT | Mã CK | Điểm | Trạng thái |
|-----|-------|------|-------------------|
| 1 | BID | 99.6 | Tăng giá rất mạnh |
| 2 | BVH | 86.1 | Tăng giá rất mạnh |
| 3 | CTG | 96.1 | Tăng giá rất mạnh |
| 4 | FPT | 62.2 | Tăng giá mạnh |
| 5 | GAS | 86.4 | Tăng giá rất mạnh |
| 6 | HDB | 72.3 | Tăng giá mạnh |
| 7 | HPG | 82.2 | Tăng giá rất mạnh |
| 8 | MBB | 75.5 | Tăng giá rất mạnh |
| 9 | MSN | 61.1 | Tăng giá mạnh |
| 10 | MWG | 69.5 | Tăng giá mạnh |
| 11 | PLX | 85.1 | Tăng giá rất mạnh |
| 12 | PNJ | 64.6 | Tăng giá mạnh |
| 13 | POW | 72.0 | Tăng giá mạnh |
| 14 | REE | 64.3 | Tăng giá mạnh |
| 15 | SSI | 88.8 | Tăng giá rất mạnh |
| 16 | STB | 83.9 | Tăng giá rất mạnh |
| 17 | TCB | 81.1 | Tăng giá rất mạnh |
| 18 | VCB | 89.8 | Tăng giá rất mạnh |
| 19 | VHM | 54.3 | Tăng giá mạnh |
| 20 | VIC | 54.6 | Tăng giá mạnh |
| 21 | VJC | 59.6 | Tăng giá mạnh |
| 22 | VNM | 50.7 | Tăng giá mạnh |
| 23 | VPB | 94.4 | Tăng giá rất mạnh |
| 24 | VRE | 76.2 | Tăng giá rất mạnh |

THANG ĐIỂM ĐÁNH GIÁ

< -75 <

< -50 <

< -25 <

0

> +25 <

> +50 <

> +75 <

Giảm giá rất mạnh

Giảm giá mạnh

Giảm giá

Đi ngang

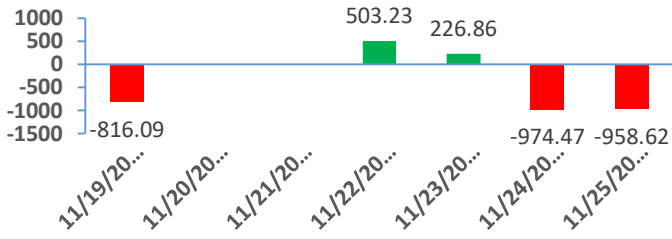
Tăng giá

Tăng giá mạnh

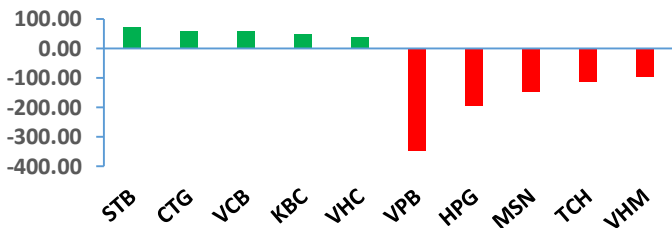
Tăng giá rất mạnh

GIAO DỊCH KHỐI NGOẠI

Giá trị giao dịch ròng NĐTNN 5 ngày gần nhất (tỷ đồng)

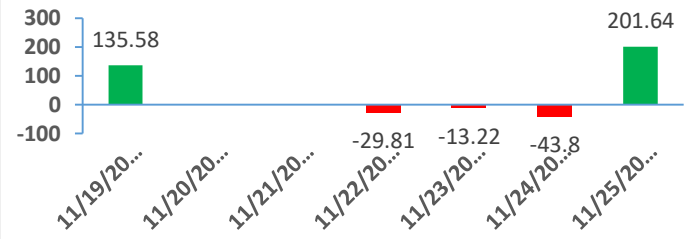


Top cổ phiếu mua bán ròng của NĐTNN trên HSX (tỷ đồng)

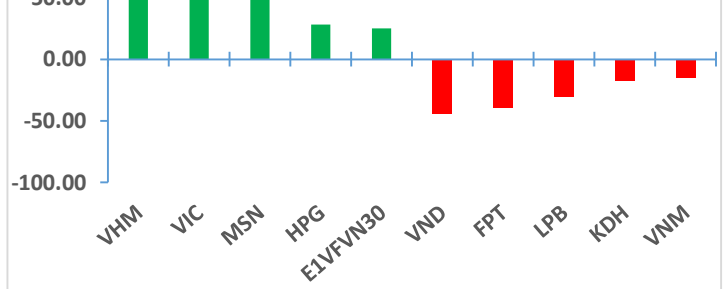


GIAO DỊCH TỰ DOANH

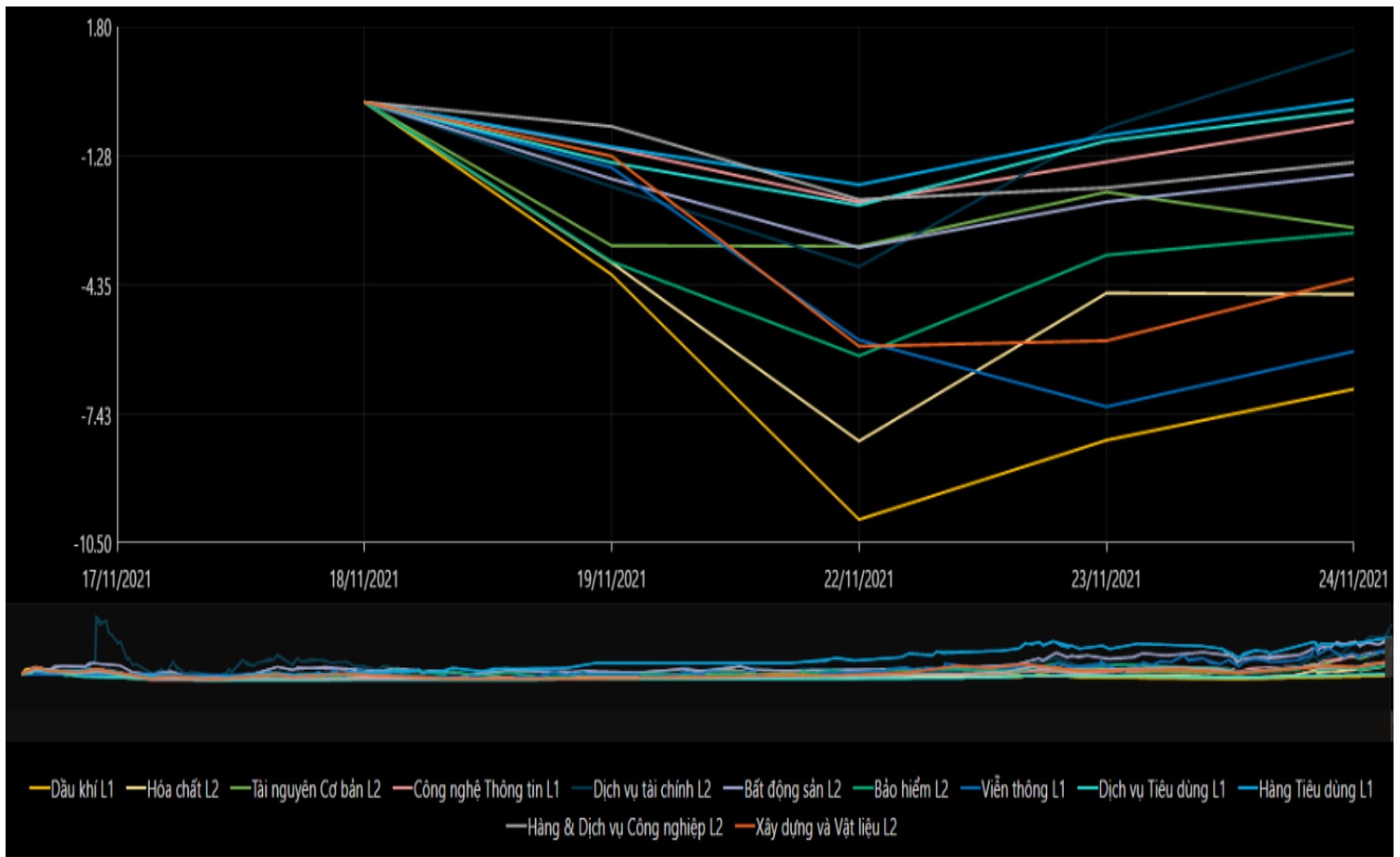
Giá trị giao dịch ròng của tự doanh 5 ngày gần nhất (tỷ đồng)



Top cổ phiếu mua bán ròng của tự doanh trên HSX (tỷ đồng)



BIẾN ĐỘNG NHÓM NGÀNH SAU PHIÊN GIAO DỊCH 25/11/2021



Nguồn: Bloomberg, Fiipro

TIN KINH TẾ TÀI CHÍNH

Điểm tin

Nội dung

Giá vàng thế giới xuống mức thấp nhất 3 tuần

Giá vàng giao ngay giảm xuống mức thấp nhất trong 3 tuần do số liệu kinh tế của Mỹ mạnh mẽ hỗ trợ USD và lợi suất trái phiếu kho bạc, cùng với lo lắng về Fed có thể tăng lãi suất sớm hơn dự kiến cũng bổ sung tâm lý thất vọng. Kết phiên, giá vàng giao ngay giảm 0.4% xuống 1,783.18 USD/ounce; vàng kỳ hạn tháng 12 đóng cửa ổn định tại 1,784.3 USD/ounce.

Phố Wall diễn biến trái chiều trong phiên 24/11

S&P 500 đi ngang trong gần như toàn bộ phiên. Chỉ số S&P 500 tiêu dùng tăng 0,2% sau khi số liệu cho thấy người tiêu dùng Mỹ chi tiêu vượt dự báo trong tháng 10. Kết phiên, Dow Jones giảm 9,42 điểm, tương đương 0.03%, xuống 35,804.38 điểm. S&P 500 tăng 10,76 điểm, tương đương 0.23%, lên 4,701.46 điểm. Nasdaq tăng 70,09 điểm, tương đương 0.44%, lên 15,845.23 điểm.

Doanh số bán xe ở châu Âu giảm mạnh trong tháng 10

Hiệp hội các nhà sản xuất ô tô châu Âu (ACEA) cho biết doanh số bán xe du lịch mới ở Liên minh châu Âu giảm 30,3% so với cùng kỳ năm ngoái, xuống còn 665,001 chiếc vào tháng 10/2021. Doanh số giảm tháng thứ 4 liên tiếp và tháng 10 vừa qua là tháng 10 tồi tệ nhất trong lịch sử.

Ấn Độ tăng cường nhập khẩu cao su từ Việt Nam

Cục Xuất nhập khẩu (Bộ Công Thương) dẫn số liệu thống kê của Bộ Thương mại Ấn Độ cho biết, trong 9 tháng đầu năm 2021, Ấn Độ nhập khẩu 867,41 nghìn tấn cao su (mã HS 4001; 4002; 4003; 4005), trị giá 1,72 tỷ USD, tăng 41.2% về lượng và tăng 74% về trị giá so với cùng kỳ năm 2020. Indonesia, Hàn Quốc, Malaysia, Việt Nam và Thái Lan là 5 thị trường lớn nhất cung cấp cao su cho Ấn Độ, nhập khẩu cao su từ các thị trường này đều tăng mạnh so với cùng kỳ năm 2020.

Xuất khẩu gỗ năm 2021 dự kiến đạt 14,5 tỷ USD

Theo Tổng cục Lâm nghiệp (Bộ Nông nghiệp và Phát triển Nông thôn), lũy kế 10 tháng đầu năm, trị giá xuất khẩu của gỗ và các sản phẩm từ gỗ là 12,08 tỷ USD, tăng 23,4% so với cùng kỳ năm trước. Hai tháng cuối năm thường có kết quả khả quan và có thể đạt 1,2 tỷ USD mỗi tháng. Do đó, mục tiêu 14,5 tỷ USD cho ngành gỗ năm nay là hoàn toàn có cơ sở.

TIN DOANH NGHIỆP

| Mã CK | Điểm tin | Nội dung |
|-------|--|--|
| SSI | Công bố số liệu ước tính KQKD năm 2021 | Năm 2021 ước đạt 3,000 tỷ đồng – vượt xa so với kế hoạch năm là 1,870 tỷ đồng và gần gấp đôi so với kết quả 1,558 tỷ đồng của năm 2020. |
| HT1 | Thông báo trả cổ tức năm 2020 | Ngày 10/12 tới đây sẽ chốt danh sách cổ đông trả cổ tức năm 2020 với tỷ lệ 12%. Ngày giao dịch không hưởng quyền nhận cổ tức là ngày 9/12, thời gian thanh toán dự kiến từ ngày 28/12/2021. |
| PHR | Thông báo trả cổ tức còn lại năm 2020 và tạm ứng cổ tức năm 2021 | Công ty sẽ trả cổ tức còn lại năm 2020 với tỷ lệ 20%. Thời gian thanh toán cổ tức được thực hiện trước ngày 15/12/2021. Đồng thời, Cao su Phước Hòa sẽ tạm ứng cổ tức năm 2021 với tỷ lệ 25%, thời gian thực hiện trước ngày 20/12/2021. |
| HCM | Thông báo trả cổ tức đợt 1/2021 | Ngày 05/12 là ngày giao dịch không hưởng quyền tạm ứng cổ tức đợt 1 năm 2021, ngày đăng ký cuối cùng là 07/12. Theo đó, cổ tức sẽ được trả bằng tiền mặt theo tỷ lệ 5%, thanh toán bắt đầu từ ngày 06/1/2022. |
| DPR | Thông báo tạm ứng cổ tức năm 2021 | Ngày 24/11, HĐQT thông qua việc tạm ứng cổ tức năm 2021 bằng tiền mặt theo tỷ lệ 15%. Ngày đăng ký cuối cùng dự kiến trước 20/12/2021 và thanh toán trong quý I/2021. Chi tiết sẽ được thông báo sau. |
| MSH | Thông báo trả cổ tức đợt 1/2021 | Ngày 09/12 là ngày giao dịch không hưởng quyền nhận cổ tức đợt 1 năm 2021, ngày đăng ký cuối cùng là 10/12. Theo đó, cổ tức sẽ được trả bằng tiền mặt theo tỷ lệ 45%, thanh toán bắt đầu từ ngày 24/12/2021. |

Nguồn: CTS tổng hợp

TUYÊN BỐ MIỄN TRÁCH NHIỆM

Bản quyền năm 2021 thuộc về Công ty Cổ phần Chứng khoán Ngân hàng Công thương Việt Nam (VietinBank Securities). Những thông tin sử dụng trong báo cáo được thu thập từ những nguồn đáng tin cậy và VietinBank Securities không chịu trách nhiệm về tính chính xác của chúng. Quan điểm thể hiện trong báo cáo này là của (các) tác giả và không nhất thiết liên hệ với quan điểm chính thức của VietinBank Securities. Không một thông tin cũng như ý kiến nào được viết ra nhằm mục đích quảng cáo hay khuyến nghị mua/bán bất kỳ chứng khoán nào. Báo cáo này không được phép sao chép, tái bản bởi bất kỳ cá nhân hoặc tổ chức nào khi chưa được phép của VietinBank Securities.

LIÊN HỆ

Hội Sở VietinBank Securities:

306 Bà Triệu, Quận Hai Bà Trưng, Hà Nội.

Tel: +84.24.3974.1771 – Fax: +84.24.3974.1760

Website: www.cts.vn

Hotline: 1900.58.88.66