

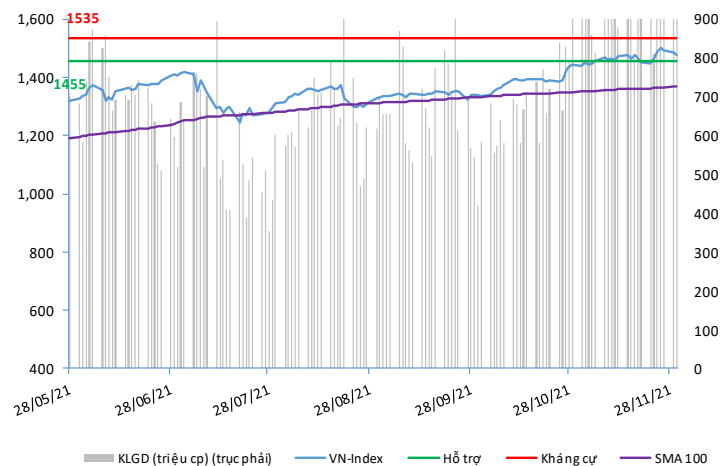
NHẬN ĐỊNH VÀ KHUYẾN NGHỊ

Hệ thống đánh giá và phân loại trạng thái diễn biến của CTS ghi nhận thị trường trong phiên giao dịch 30/11/2021 tương ứng với diễn biến đi ngang có chiều hướng giảm giá.

Xét trong ngắn hạn T+3, sức mạnh tổng quan của chỉ số VN-Index tiếp tục duy trì suy yếu trước áp lực điều chỉnh tại vùng kháng cự tâm lý 1,500 điểm trong bối cảnh nhóm cổ phiếu ngân hàng, chứng khoán hạ nhiệt trong khi nhóm bdds, đầu tư công và thủy sản vẫn ghi nhận diễn biến giao dịch khả quan. Ở một diễn biến khác, các khoảng thời gian dài hơn như T+20 và T+50 vẫn đang duy trì diễn biến đi lên tích cực. Cũng trong phiên giao dịch này, khối ngoại đã tiếp tục bán ròng với tổng giá trị bán ròng đạt khoảng gần 610 tỷ đồng.

Chỉ số VN-Index cho thấy khả năng cao của kịch bản vượt ngưỡng 1,500 điểm dưới sự hậu thuẫn của nhóm cổ phiếu ngân hàng, chứng khoán và bất động sản. Tuy vậy, một nhịp điều chỉnh nhẹ vẫn có thể xảy ra và nhà đầu tư có thể quan sát tại vùng hỗ trợ 1,460 – 1,465 điểm của đường EMA 20 ngày. Theo đó, nhà đầu tư có thể gia tăng tỷ trọng giải ngân trở lại với kỳ vọng chỉ số VN-Index sẽ hướng tới vùng điểm 1,535 điểm nếu vùng hỗ trợ trên phát huy vai trò tích cực trong việc bình ổn chỉ số.

VN-INDEX



Thị trường thế giới

1D

Dow Jones	35,136	0.68%
S&P 500	4,655	1.32%
Nikkei	27,822	-1.63%
Shanghai	3,564	0.03%
Hang Sheng	23,492	-1.51%
FTSE 100	7,044	-0.93%
VIX	23	-19.78%

Thị trường Việt Nam

VN-Index

VN30

VN-Index	1,478.4	1,537.6
1D	-0.43%	-0.99%
YTD	33.93%	43.60%
GTGD (tỷ VND)	34,418	12,808
Vốn hoá (tỷ VND)	5,775,283	4,024,295
NĐTNN (tỷ VND)	-603.92	-436.12
Tự doanh (tỷ VND)	-53.48	-84.41
P/E	17.5	14.8
P/B	2.8	3.0

Lợi suất TPCP

YTD

Việt Nam 3 tháng	0.38%	48.7%
Việt Nam 3 năm	0.85%	0.2%
Việt Nam 10 năm	2.15%	-7.3%
Mỹ 3 tháng	0.02%	-52.1%
Mỹ 2 năm	0.47%	291.7%
Mỹ 10 năm	1.45%	59.3%

Giá hàng hoá

1D

Dầu Brent (USD/thùng)	72.0	-2.02%
Vàng (USD/ounce)	1,792	0.54%

Tỷ giá

1D

USD/VND	22,729	-0.19%
EUR/VND	25,742	-0.49%
JPY/VND	20,090	-0.55%
CNY/VND	3,567	-0.45%

Lãi suất liên ngân hàng

YTD

Qua đêm	0.54%	532.6%
1 tuần	0.63%	451.8%
2 tuần	0.72%	349.4%
1 tháng	0.96%	218.7%

Nguồn: Bloomberg, Fiinpro, CTS tổng hợp

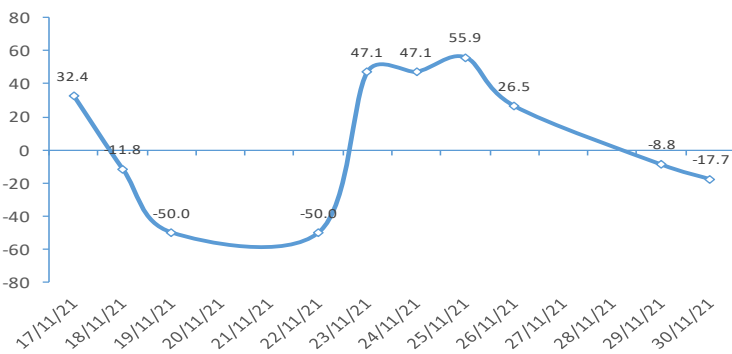
## ĐIỂM ĐÁNH GIÁ VN-INDEX 30/11/2021

Nhóm chỉ báo	Chỉ báo	Điểm
Xu hướng	EMA (3); EMA (10) & SMA (20)	3
Định hướng & Sức mạnh xu hướng	DMI & ADX	1
Dao động & Động lượng	RSI (14)	-1
	MFI (14)	0
	Stochastic (14,3,3)	-2
	MACD (12,26,9)	-3
	CMF	-2
Khối lượng	OBV	-2
	Volume	0
Độ rộng	Advance - Decline	0
Điểm đánh giá chung		-17.65

Nhận Định

Diễn biến giá đi ngang

## ĐIỂM ĐÁNH GIÁ VN-INDEX 10 PHIÊN GIAO DỊCH



## ĐIỂM ĐÁNH GIÁ CỔ PHIẾU VN30 30/11/2021

STT	Mã CK	Điểm	Trạng thái
1	BID	-30.3	Giảm giá
2	BVH	-26.2	Giảm giá
3	CTG	-29.3	Giảm giá
4	FPT	-18.9	Đi ngang
5	GAS	-26.3	Giảm giá
6	HDB	-22.0	Đi ngang
7	HPG	-25.0	Giảm giá
8	MBB	-23.0	Đi ngang
9	MSN	-18.6	Đi ngang
10	MWG	-21.1	Đi ngang
11	PLX	-25.9	Giảm giá
12	PNJ	-19.7	Đi ngang
13	POW	-21.9	Đi ngang
14	REE	-19.6	Đi ngang
15	SSI	-27.0	Giảm giá
16	STB	-25.5	Giảm giá
17	TCB	-24.7	Đi ngang
18	VCB	-27.3	Giảm giá
19	VHM	-16.5	Đi ngang
20	VIC	-16.6	Đi ngang
21	VJC	-18.2	Đi ngang
22	VNM	-15.4	Đi ngang
23	VPB	-28.7	Giảm giá
24	VRE	-23.2	Đi ngang

## THANG ĐIỂM ĐÁNH GIÁ

< -75 <

< -50 <

< -25 <

0

> +25 <

> +50 <

> +75 <

Giảm giá rất mạnh

Giảm giá mạnh

Giảm giá

Đi ngang

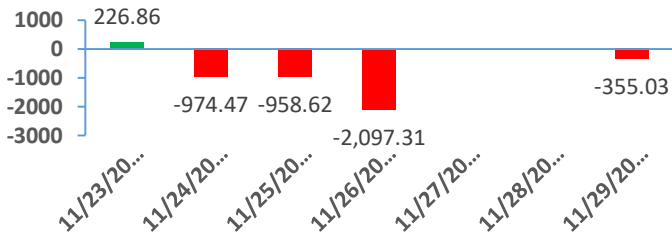
Tăng giá

Tăng giá mạnh

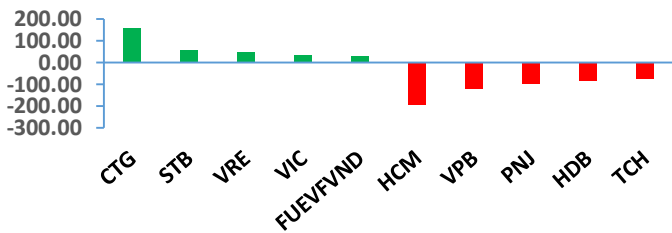
Tăng giá rất mạnh

## GAO DỊCH KHỐI NGOẠI

Giá trị giao dịch ròng NĐTNN 5 ngày gần nhất (tỷ đồng)

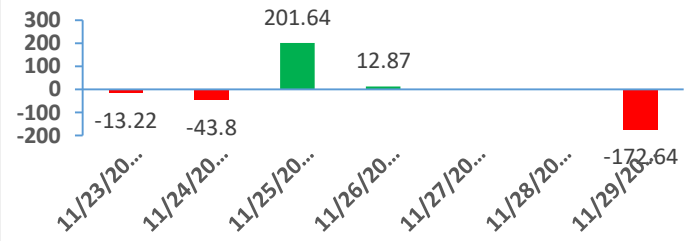


Top cổ phiếu mua bán ròng của NĐTNN trên HSX (tỷ đồng)

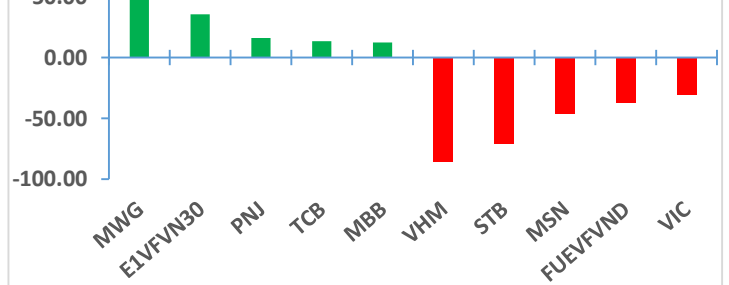


## GAO DỊCH TỰ DOANH

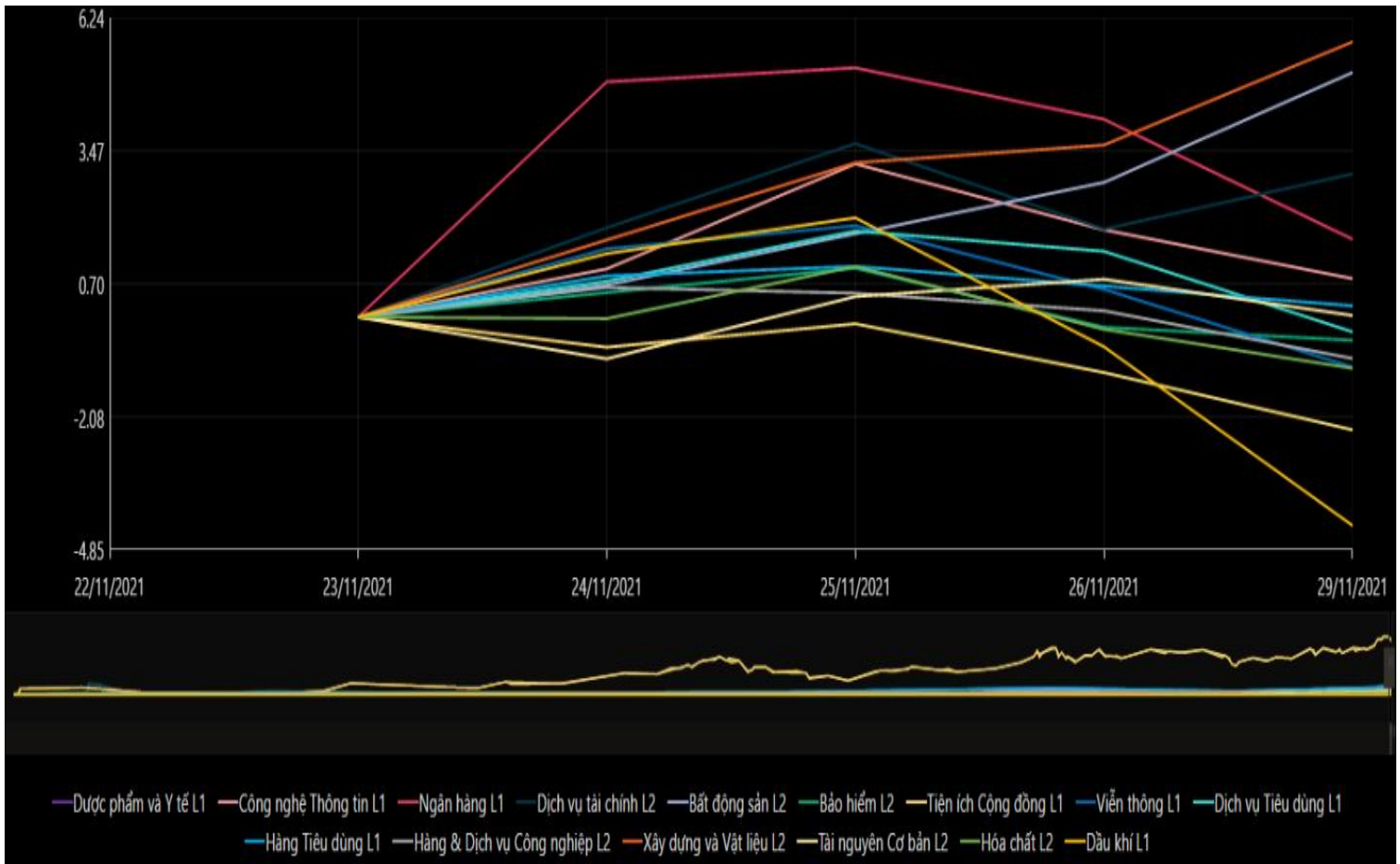
Giá trị giao dịch ròng của tự doanh 5 ngày gần nhất (tỷ đồng)



Top cổ phiếu mua bán ròng của tự doanh trên HSX (tỷ đồng)



## BIẾN ĐỘNG NHÓM NGÀNH SAU PHIÊN GIAO DỊCH 30/11/2021



Nguồn: Bloomberg, Fiipro

## TIN KINH TẾ TÀI CHÍNH

### Điểm tin

### Nội dung

Giá dầu thế giới hồi phục

Giá dầu tăng trở lại trong phiên giao dịch vừa qua do các nhà đầu tư điều chỉnh lại giá sau khi giảm mạnh ở phiên liền trước và không có thêm nhiều dữ liệu về virus biến thể Omicron. Kết phiên, giá dầu Brent tăng 1% lên 73,44 USD/thùng trong khi giá dầu WTI tăng 2.6% lên 69,95 USD/thùng.

Trung Quốc công bố chỉ số PMI tháng 11

Chỉ số nhà quản trị mua hàng (PMI) tháng 11 của Trung Quốc là 50,1 điểm, vượt dự báo 49,6 điểm từ giới phân tích. Trước thông tin trên, TTCK Trung Quốc đi lên với Shanghai Composite tăng 0.29% còn Shenzhen Component tăng 0.182%. Hang Seng của Hong Kong giảm 0.37%.

Phố Wall hồi phục trở lại trong phiên 29/11

Phố Wall ngày 29/11 tăng, phục hồi phần nào sau khi bị bán tháo mạnh cuối tuần trước vì lo ngại biến chủng Omicron. Dow Jones tăng 236,6 điểm, tương đương 0.68%, lên 35,135.94 điểm. S&P 500 tăng 60,65 điểm, tương đương 1.32%, lên 4,655.27 điểm. Nasdaq tăng 291,18 điểm, tương đương 1.88%, lên 15,782.83 điểm.

Xuất khẩu gạo 2021 dự báo vẫn đạt trên 3 tỷ USD

Theo Bộ Nông nghiệp, mặc dù dự báo số lượng gạo xuất khẩu cả năm 2021 nhiều khả năng không đạt 6,5 triệu tấn, dừng lại ở mức từ 6 đến 6,2 triệu tấn, nhưng giá trị kim ngạch xuất khẩu gạo có thể vẫn đạt trên 3 tỷ USD, bởi dự báo giá gạo trong tháng cuối cùng năm 2021 ít có khả năng giảm đột biến.

Hơn 106,000 doanh nghiệp rút lui khỏi thị trường sau 11 tháng

Theo Tổng Cục Thống kê, tính chung 11 tháng, cả nước có 105,600 doanh nghiệp đăng ký thành lập mới, giảm 15% về số đơn vị và giảm hơn 19% về số lao động so với cùng kỳ năm trước. Theo đó, số doanh nghiệp thành lập mới và doanh nghiệp quay trở lại hoạt động sau 11 tháng cũng giảm ở mức gần 12% so với thời điểm 11 tháng năm 2020.

## TIN DOANH NGHIỆP

Mã CK	Điểm tin	Nội dung
BCM	Thông báo thành lập công ty con	Công ty dự kiến thành lập Công ty TNHH MTV Hỗ trợ khởi nghiệp Becamex IDC - Block 71 với vốn điều lệ 2 tỷ đồng, hoạt động chính trong lĩnh vực tư vấn quản lý (trừ tư vấn tài chính, kế toán, pháp luật). Becamex sẽ sở hữu 100% vốn điều lệ tại công ty con.
DIG	Thông báo kết quả giao dịch của người có liên quan Chủ tịch HĐQT	Bà Lê Thị Hà Thành, vợ ông Nguyễn Thiện Tuấn – Chủ tịch HĐQT – đã bán 1,6 triệu cp, giảm lượng sở hữu sau giao dịch xuống 7,166 cp. Giao dịch thực hiện ngày 25/11/2021.
PDR	Thông báo kế hoạch phát hành trái phiếu	HĐQT công ty đã thông qua phương án phát hành 4.750 phiếu không chuyển đổi, có đảm bảo bằng tài sản, giá phát hành bằng mệnh giá là 100 triệu đồng/trái phiếu, tương ứng tổng giá trị 475 tỷ đồng, kỳ hạn 02 năm, lãi suất 12%/năm.
THI	Thông báo trả cổ tức năm 2020	Ngày 29/11, HĐQT đã có nghị quyết thông qua việc dừng chào mua công khai cổ phiếu của Tổng CTCP Thiết bị điện Đông Anh. Cùng ngày, THI thông qua việc trả cổ tức năm 2020 bằng tiền mặt theo tỷ lệ 10%. Ngày chốt danh sách cổ đông nhận cổ tức vào 17/12/2021 và thanh toán bắt đầu từ ngày 06/1/2022.
KDH	Thông báo mua lại một phần trái phiếu	HĐQT công ty đã thông qua kế hoạch mua lại một phần trái phiếu đã phát hành năm 2021 theo thông báo ngày 11/10/2021 của Vietnam Debt Fund SPC (người sở hữu trái phiếu).
API	Thông báo kế hoạch phát hành cổ phiếu ESOP	HĐQT công ty đã thông qua việc phát hành 1,8 triệu cổ phiếu ESOP, với giá 10,000 đồng/cổ phiếu. Thời gian thực hiện trong quý IV/2021 – quý I/2022.

Nguồn: CTS tổng hợp

## TUYÊN BỐ MIỄN TRÁCH NHIỆM

Bản quyền năm 2021 thuộc về Công ty Cổ phần Chứng khoán Ngân hàng Công thương Việt Nam (VietinBank Securities). Những thông tin sử dụng trong báo cáo được thu thập từ những nguồn đáng tin cậy và VietinBank Securities không chịu trách nhiệm về tính chính xác của chúng. Quan điểm thể hiện trong báo cáo này là của (các) tác giả và không nhất thiết liên hệ với quan điểm chính thức của VietinBank Securities. Không một thông tin cũng như ý kiến nào được viết ra nhằm mục đích quảng cáo hay khuyến nghị mua/bán bất kỳ chứng khoán nào. Báo cáo này không được phép sao chép, tái bản bởi bất kỳ cá nhân hoặc tổ chức nào khi chưa được phép của VietinBank Securities.

## LIÊN HỆ

Hội Sở VietinBank Securities:

306 Bà Triệu, Quận Hai Bà Trưng, Hà Nội.

Tel: +84.24.3974.1771 – Fax: +84.24.3974.1760

Website: [www.cts.vn](http://www.cts.vn)

Hotline: 1900.58.88.66