

NHẬN ĐỊNH VÀ KHUYẾN NGHỊ

Thị trường thế giới

1D

Dow Jones	35,921	-0.44%
S&P 500	4,649	0.06%
Nikkei	29,610	1.13%
Shanghai	3,539	0.18%
Hang Sheng	25,313	0.26%
FTSE 100	7,367	-0.23%
VIX	19	5.34%

Thị trường Việt Nam

VN-Index

VN30

VN-Index	1,473.4	1,527.9
1D	+0.75%	+0.90%
YTD	32.47%	41.43%
GTGD (tỷ VND)	26,526	13,076
Vốn hoá (tỷ VND)	5,699,498	4,001,379
NĐTNN (tỷ VND)	216.87	248.71
Tự doanh (tỷ VND)	161.86	166.75
P/E	17.0	14.6
P/B	2.7	2.9

Lợi suất TPCP

YTD

Việt Nam 3 tháng	0.38%	48.7%
Việt Nam 3 năm	0.68%	-19.8%
Việt Nam 10 năm	2.15%	-7.3%
Mỹ 3 tháng	0.04%	-26.1%
Mỹ 2 năm	0.51%	323.5%
Mỹ 10 năm	1.54%	69.7%

Giá hàng hoá

1D

Dầu Brent (USD/thùng)	82.8	0.15%
Vàng (USD/ounce)	1,859	0.55%

Tỷ giá

1D

USD/VND	22,657	0.00%
EUR/VND	25,963	0.34%
JPY/VND	19,879	0.69%
CNY/VND	3,537	0.26%

Lãi suất liên ngân hàng

YTD

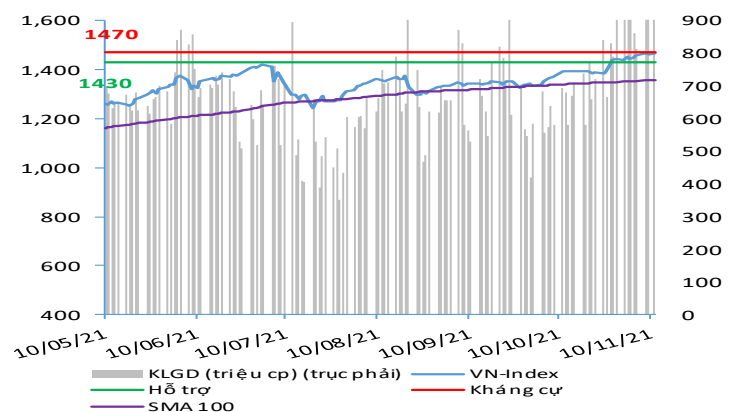
Qua đêm	0.54%	524.4%
1 tuần	0.62%	444.7%
2 tuần	0.70%	337.5%
1 tháng	0.94%	214.3%

Hệ thống đánh giá và phân loại trạng thái diễn biến của CTS ghi nhận thị trường trong phiên giao dịch 12/11/2021 tương ứng với diễn biến tăng giá.

Xét trong ngắn hạn T+3, sức mạnh tổng quan của chỉ số VN-Index hồi phục theo chiều hướng tích cực trở lại trong bối cảnh dòng tiền đang quay trở nhóm VN30 tốt hơn. Tuy vậy, diễn biến ngắn hạn T+3 này vẫn duy trì kịch bản đi ngang. Ở một diễn biến khác, các khoảng thời gian dài hơn như T+20 và T+50 vẫn đang duy trì diễn biến đi lên tích cực. Cũng trong phiên giao dịch này, khối ngoại đã quay lại và mua ròng với tổng giá trị mua ròng đạt khoảng 213 tỷ đồng.

Chỉ số Vn-Index cho thấy khả năng cao của kịch bản tạo đáy tại vùng hỗ trợ 1,447 – 1,455 điểm của đường EMA 10 ngày khi đây là phiên giao dịch thứ hai chỉ số VN-Index chạm ngưỡng điểm này và hồi phục bật tăng trở lại. Theo đó, nhà đầu tư có thể gia tăng tỷ trọng giải ngân tại vùng điểm này nếu chỉ số VN-Index ổn định và tạo đáy tại đây, tập trung vào các cổ phiếu sẽ là điểm nhấn trong Quý 4 như nhóm cổ phiếu thép, bất động sản, xây dựng, bán lẻ hàng gia dụng & chuyên dụng, phân đạm, cảng biển, dệt may và thủy sản với mục tiêu kỳ vọng chỉ số VN-Index sẽ hướng tới vùng điểm 1,500 điểm. Mặt khác, nếu vùng điểm 1,445 điểm không đủ mạnh thì chỉ số VN-Index sẽ tiếp tục hướng tới ngưỡng hỗ trợ 1,420 điểm.

VN-INDEX



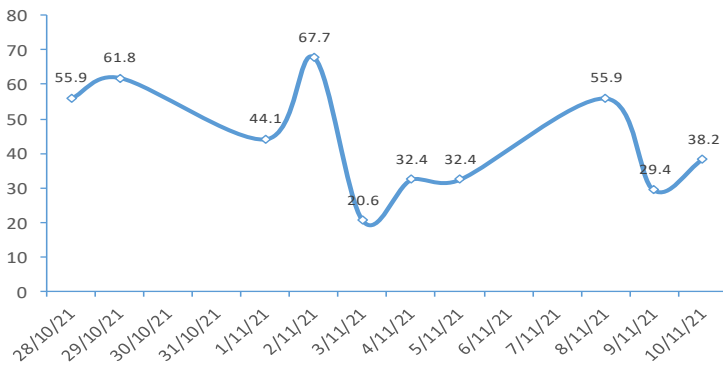
ĐIỂM ĐÁNH GIÁ VN-INDEX 12/11/2021

Nhóm chỉ báo	Chỉ báo	Điểm
Xu hướng	EMA (3); EMA (10) & SMA (20)	9
Định hướng & Sức mạnh xu hướng	DMI & ADX	2
	RSI (14)	1
	MFI (14)	2
Dao động & Động lượng	Stochastic (14,3,3)	-1
	MACD (12,26,9)	3
	CMF	2
Khối lượng	OBV	0
	Volume	0
Độ rộng	Advance - Decline	-2

Điểm đánh giá chung 47.1

Nhận Định **Diễn biến tăng giá**

ĐIỂM ĐÁNH GIÁ VN-INDEX 10 PHIÊN GIAO DỊCH:



ĐIỂM ĐÁNH GIÁ CỔ PHIẾU VN30 12/11/2021

STT	Mã CK	Điểm	Trạng thái
1	BID	44.3	Tăng giá
2	BVH	44.7	Tăng giá
3	CTG	44.3	Tăng giá
4	FPT	42.7	Tăng giá
5	GAS	43.8	Tăng giá
6	HDB	43.3	Tăng giá
7	HPG	43.3	Tăng giá
8	MBB	43.3	Tăng giá
9	MSN	42.7	Tăng giá
10	MWG	43.0	Tăng giá
11	PLX	43.7	Tăng giá
12	PNJ	42.8	Tăng giá
13	POW	43.1	Tăng giá
14	REE	42.8	Tăng giá
15	SSI	43.6	Tăng giá
16	STB	43.6	Tăng giá
17	TCB	43.5	Tăng giá
18	VCB	43.9	Tăng giá
19	VHM	42.4	Tăng giá
20	VIC	42.4	Tăng giá
21	VJC	42.4	Tăng giá
22	VNM	42.4	Tăng giá
23	VPB	44.1	Tăng giá
24	VRE	43.3	Tăng giá

THANG ĐIỂM ĐÁNH GIÁ

< -75 <

< -50 <

< -25 <

0

< +25 <

< +50 <

< +75 <

Giảm giá rất mạnh

Giảm giá mạnh

Giảm giá

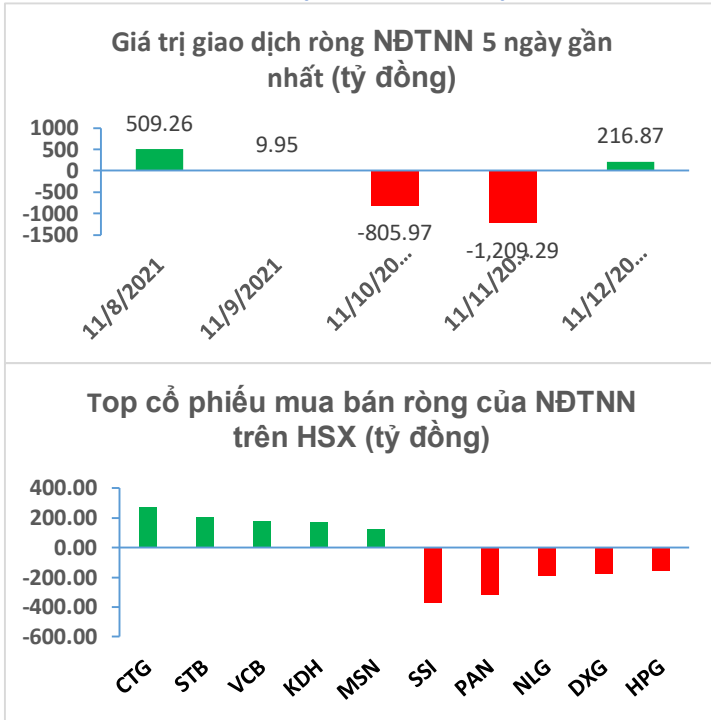
Đi ngang

Tăng giá

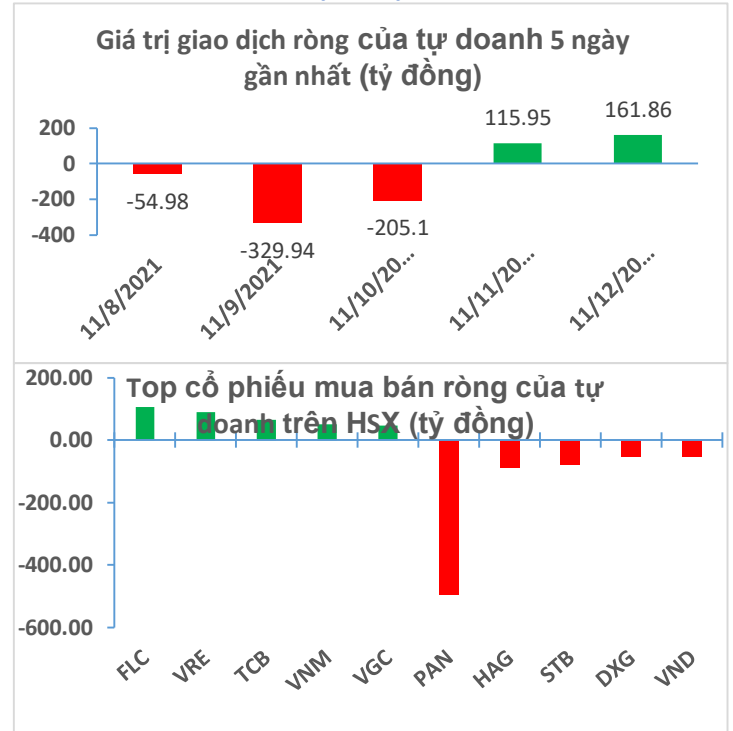
Tăng giá mạnh

Tăng giá rất mạnh

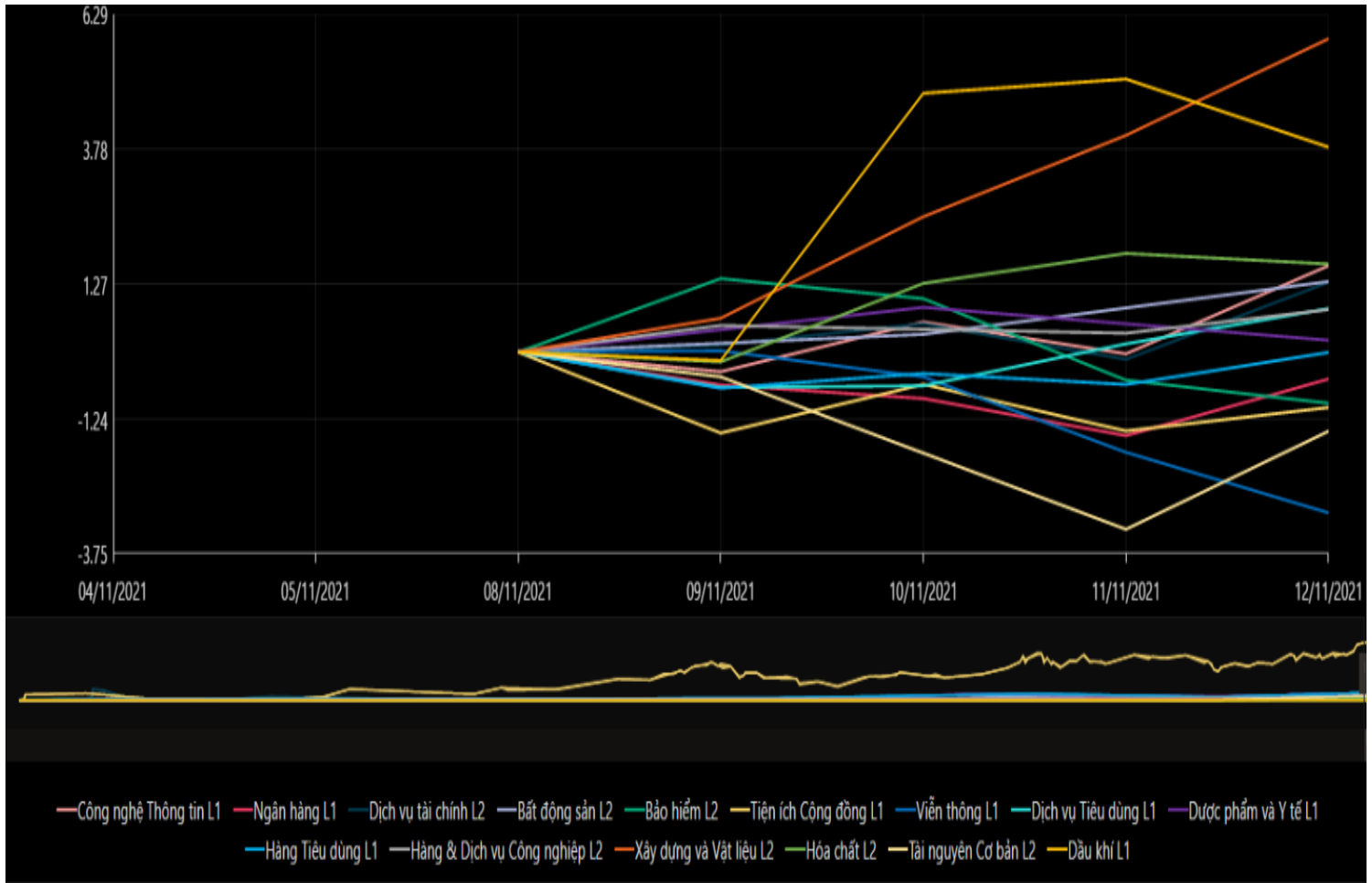
## GIAO DỊCH KHỐI NGOẠI



## GIAO DỊCH TỰ DOANH



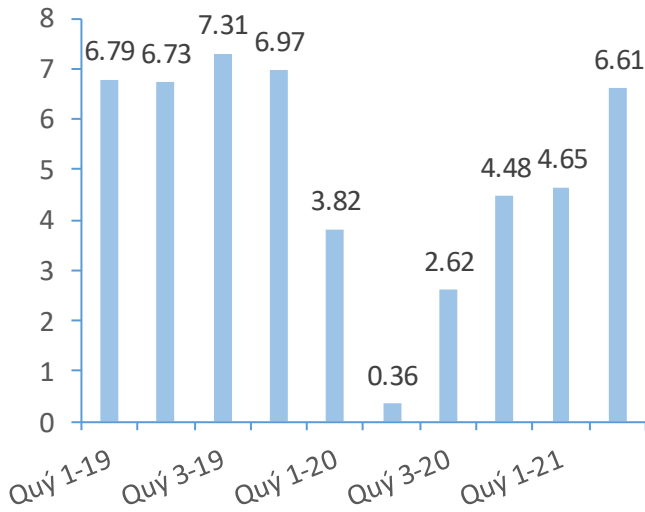
## BIẾN ĐỘNG NHÓM NGÀNH TRONG TUẦN GIAO DỊCH 08/11 – 12/11/2021



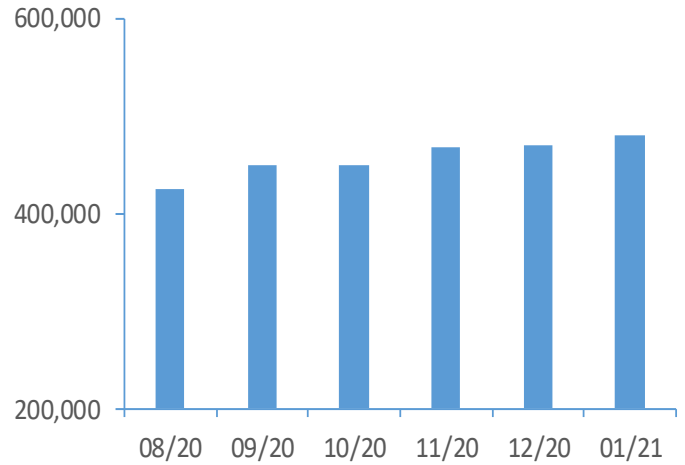
Nguồn: Bloomberg, Fiinpro

## CHỈ SỐ KINH TẾ VĨ MÔ

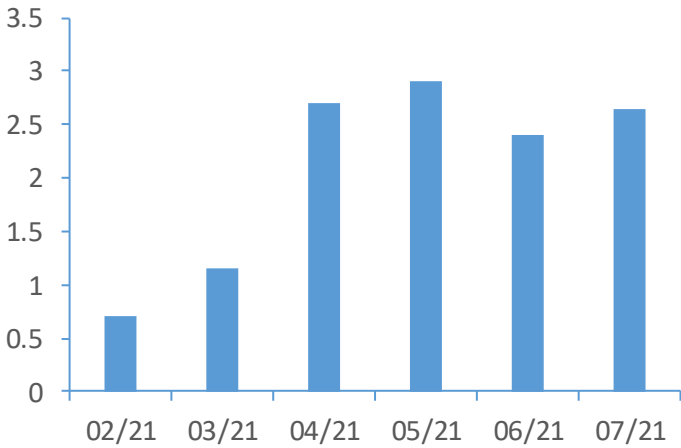
**Tăng trưởng GDP Việt Nam (%)**



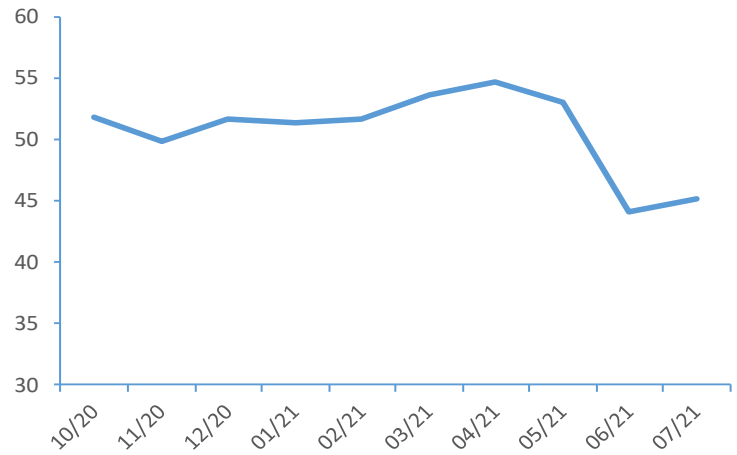
**Tổng mức bán lẻ hàng hoá (tỷ VND)**



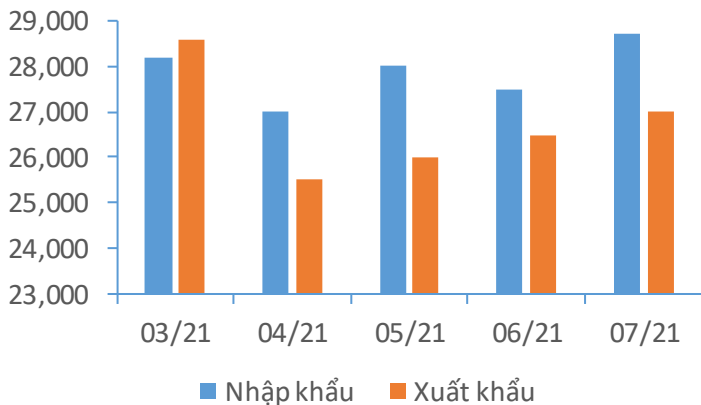
**CPI Việt Nam (%)**



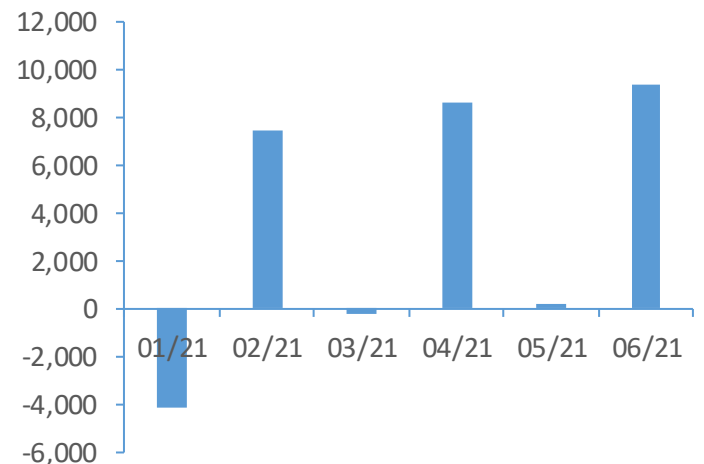
**PMI**



**Giá trị xuất nhập khẩu của Việt Nam (triệu USD)**



**Tổng vốn FDI đăng ký triệu USD)**



**TIN KINH TẾ TÀI CHÍNH**

**Điểm tin**

**Nội dung**

Giá cao su thế giới tăng nhẹ trong phiên 11/11

Giá cao su tăng trong phiên vừa qua do giảm bớt nỗi lo về việc công ty bất động sản Evergrand có nguy cơ phá sản – điều có thể khiến nhu cầu cao su sụt giảm. Kết phiên, giá cao su kỳ hạn tháng 4 trên sàn Osaka tăng 3,5 yen, tương đương 1.6%, lên 223,7 yên (2,0 USD)/kg.

OPEC hạ dự báo lực cầu tiêu thụ dầu mỏ

OPEC dự báo lực cầu thế giới sẽ vượt 100 triệu thùng/ngày trong quý III/2022, muộn hơn 3 tháng so với ước tính đưa ra tháng 10. Tổ chức dẫn chứng lộ trình bất ổn của lực cầu là lý do chính khiến họ không tăng nguồn cung để đáp lại lời kêu gọi từ Mỹ.

Nhiều loại tiền tệ đồng loạt giảm mạnh sau khi Mỹ công bố CPI tháng 10

Euro mất giá do Ngân hàng Trung ương châu Âu (ECB) được cho là tụt lại trong thắt chặt chính sách. Tỷ giá euro giảm xuống 1 EUR đổi 1,1459 USD, thấp nhất kể từ tháng 7/2020. Bảng Anh (GBP) cũng giảm xuống thấp nhất 11 tháng, ở 1 GBP đổi 1,3388 USD, bất chấp số liệu GDP tốt vượt kỳ vọng. Yên Nhật Bản (JPY) tiếp tục lao dốc xuống 114,15 JPY đổi 1 USD, gần đáy 4 năm 114,69 tháng trước. Đồng tiền của Australia và New Zealand cũng xuống thấp nhất 1 năm.

Phố Wall diễn biến trái chiều sau phiên ít biến động

Thiếu vắng số liệu kinh tế và mùa báo cáo kết quả kinh doanh quý III sắp kết thúc, thị trường có ít xúc tác để biến động theo cả hai hướng. Kết phiên, Dow Jones giảm 158,71 điểm, tương đương 0.44%, xuống 35,921.23 điểm. S&P 500 tăng 2,56 điểm, tương đương 0.06%, lên 4,649.27 điểm. Nasdaq tăng 81,58 điểm, tương đương 0.52%, lên 15,704.28 điểm.

TTCK châu Á diễn biến trái chiều trong phiên 12/11

Chỉ số MSCI châu Á – Thái Bình Dương không gồm Nhật Bản tăng 0.46%. Tại Nhật Bản, Nikkei 225 tăng 1.13%, Topix tăng 1.31%. Thị trường Trung Quốc đi xuống với Shanghai Composite giảm 0.11% còn Shenzhen Component giảm 0.14%. Hang Seng của Hong Kong tăng 0.32%. Chỉ số Kospi của Hàn Quốc tăng 1.5%. ASX 200 của Australia tăng 0.83%.

## TIN DOANH NGHIỆP

Mã CK	Điểm tin	Nội dung
BAX	Thông báo điều chỉnh KHKD năm 2021	HĐQT công ty đã xin ý kiến cổ đông thông qua việc điều chỉnh kế hoạch kinh doanh năm 2021. Theo đó, kế hoạch doanh thu giảm 26% xuống còn 194 tỷ đồng và lợi nhuận sau thuế giảm 10,4% xuống còn 48,4 tỷ đồng. Tỷ lệ chia cổ tức vẫn được giữ nguyên theo kế hoạch cũ ở mức 50%.
FMC	Thông báo chào bán cổ phiếu riêng lẻ	HĐQT công ty đã thông qua chào bán hơn 6,5 triệu cổ phiếu, tương đương 11.1% số lượng cổ phiếu đang lưu hành cho CTCP Chăn nuôi CP Việt Nam. Giá chào bán 50,000 đồng/cp, số tiền thu được khoảng 327 tỷ đồng để bổ sung nguồn vốn kinh doanh, tăng năng lực tài chính và khả năng cạnh tranh. Thời điểm thực hiện sau khi được sự chấp thuận của UBCKNN nhưng không chậm hơn quý I/2022.
VHC	Thông báo doanh thu bán hàng tháng 10	VHC thông báo doanh thu xuất khẩu tháng 10 đạt 780 tỷ đồng, tăng 6% so với cùng kỳ năm trước và tăng 19% so với tháng trước. Doanh thu cá tra tăng 11% đạt 596 tỷ đồng và sản phẩm phụ tăng 18% đạt 121 tỷ đồng, các sản phẩm khác giảm.
IDJ	Thông báo lập quy hoạch dự án mới	IDJ công bố Nghị quyết HĐQT thông qua chủ trương tài trợ lập quy hoạch chi tiết tỷ lệ 1/500 khu đô thị sinh thái thị trấn Tứ Kỳ, Hải Dương.
SFC	Thông báo trả cổ tức đợt 1 niên độ tài chính 2020 - 2021	Ngày 19/11 là ngày giao dịch không hưởng quyền nhận cổ tức đợt 1 NĐTC 2020 - 2021, ngày đăng ký cuối cùng là 22/11. Theo đó, cổ tức sẽ được trả bằng tiền mặt theo tỷ lệ 18%, thanh toán bắt đầu từ ngày 15/12/2021.
TAR	Thông báo kết quả giao dịch của nhà đầu tư lớn	Bà Lê Thị Kiều, nhà đầu tư cá nhân, đã mua 796,000 cp, nâng lượng sở hữu sau giao dịch lên 3,394,630 cp (tỷ lệ 7.35%). Giao dịch thực hiện ngày 24/5/2021.

*Nguồn: CTS tổng hợp*

## TUYÊN BỐ MIỄN TRÁCH NHIỆM

Bản quyền năm 2021 thuộc về Công ty Cổ phần Chứng khoán Ngân hàng Công thương Việt Nam (VietinBank Securities). Những thông tin sử dụng trong báo cáo được thu thập từ những nguồn đáng tin cậy và VietinBank Securities không chịu trách nhiệm về tính chính xác của chúng. Quan điểm thể hiện trong báo cáo này là của (các) tác giả và không nhất thiết liên hệ với quan điểm chính thức của VietinBank Securities. Không một thông tin cũng như ý kiến nào được viết ra nhằm mục đích quảng cáo hay khuyến nghị mua/bán bất kỳ chứng khoán nào. Báo cáo này không được phép sao chép, tái bản bởi bất kỳ cá nhân hoặc tổ chức nào khi chưa được phép của VietinBank Securities.

## LIÊN HỆ

Hội Sở VietinBank Securities:

306 Bà Triệu, Quận Hai Bà Trưng, Hà Nội.

Tel: +84.24.3974.1771 – Fax: +84.24.3974.1760

Website: [www.cts.vn](http://www.cts.vn)

Hotline: 1900.58.88.66