

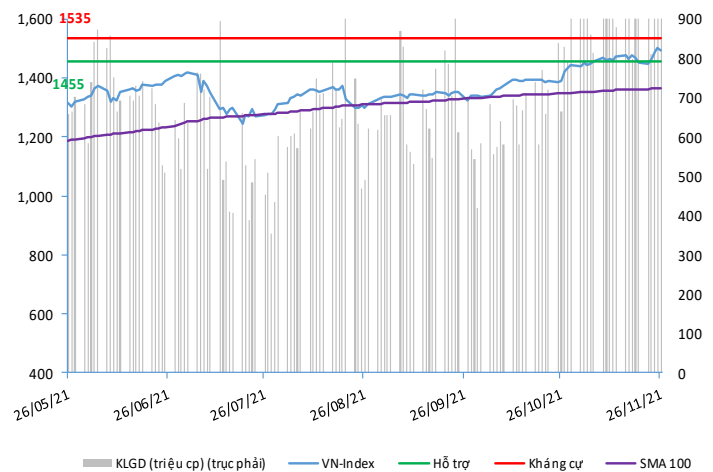
NHẬN ĐỊNH VÀ KHUYẾN NGHỊ

Hệ thống đánh giá và phân loại trạng thái diễn biến của CTS ghi nhận thị trường trong phiên giao dịch 26/11/2021 tương ứng với diễn biến tăng giá.

Xét trong ngắn hạn T+3, sức mạnh tổng quan của chỉ số VN-Index có dấu hiệu suy yếu trước áp lực điều chỉnh tại vùng kháng cự tâm lý 1,500 điểm trong bối cảnh nhóm cổ phiếu ngân hàng, chứng khoán có phần hạ nhiệt. Ở một diễn biến khác, các khoảng thời gian dài hơn như T+20 và T+50 vẫn đang duy trì diễn biến đi lên tích cực. Cũng trong phiên giao dịch này, khối ngoại đã tiếp tục bán ròng mạnh với tổng giá trị bán ròng đạt khoảng gần 2,100 tỷ đồng.

Chỉ số VN-Index cho thấy khả năng cao của kịch bản vượt ngưỡng 1,500 điểm dưới sự hậu thuẫn của nhóm cổ phiếu ngân hàng, chứng khoán và bất động sản. Tuy vậy, một nhịp điều chỉnh nhẹ vẫn có thể xảy ra và nhà đầu tư có thể quan sát tại vùng hỗ trợ 1,475 – 1,480 điểm của đường EMA 10 ngày. Theo đó, nhà đầu tư có thể gia tăng tỷ trọng giải ngân trở lại với kỳ vọng chỉ số VN-Index sẽ hướng tới vùng điểm 1,535 điểm nếu vùng hỗ trợ trên phát huy vai trò tích cực.

VN-INDEX



Thị trường thế giới		1D
Dow Jones	35,804	-0.03%
S&P 500	4,701	0.23%
Nikkei	28,752	-2.53%
Shanghai	3,564	-0.56%
Hang Sheng	24,100	-2.59%
FTSE 100	7,310	0.33%
VIX	19	-4.13%

Thị trường Việt Nam		
	VN-Index	VN30
VN-Index	1,493.0	1,566.6
1D	-0.52%	-0.38%
YTD	35.25%	46.30%
GTGD (tỷ VND)	35,415	15,162
Vốn hoá (tỷ VND)	5,837,264	4,073,554
NĐTNN (tỷ VND)	-2,097.31	-1,167.52
Tự doanh (tỷ VND)	12.87	8.72
P/E	17.8	15.1
P/B	2.8	3.0

Lợi suất TPCP		YTD
Việt Nam 3 tháng	0.38%	48.7%
Việt Nam 3 năm	0.85%	0.0%
Việt Nam 10 năm	2.1%	-19.5%
Mỹ 3 tháng	0.04%	-26.1%
Mỹ 2 năm	0.54%	351.9%
Mỹ 10 năm	1.52%	66.5%

Giá hàng hoá		1D
Dầu Brent (USD/thùng)	78.8	-4.11%
Vàng (USD/ounce)	1,809	1.37%

Tỷ giá		1D
USD/VND	22,677	0.01%
EUR/VND	25,493	-0.28%
JPY/VND	19,766	-0.50%
CNY/VND	3,548	0.08%

Lãi suất liên ngân hàng		YTD
Qua đêm	0.53%	519.8%
1 tuần	0.61%	433.3%
2 tuần	0.69%	332.5%
1 tháng	0.92%	205.7%

ĐIỂM ĐÁNH GIÁ VN-INDEX 26/11/2021

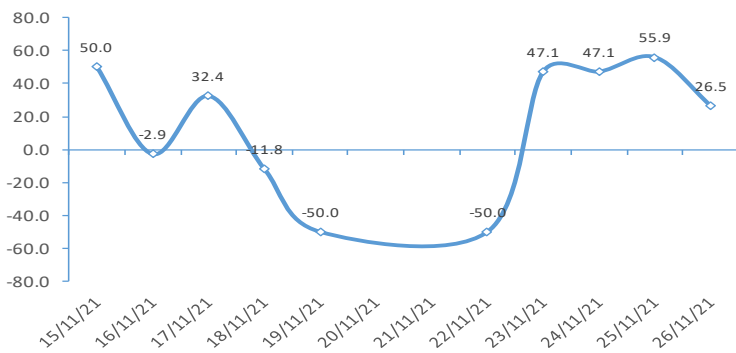
Nhóm chỉ báo	Chỉ báo	Điểm
Xu hướng	EMA (3); EMA (10) & SMA (20)	9
Định hướng & Sức mạnh xu hướng	DMI & ADX	2
	RSI (14)	-1
Dao động & Động lượng	MFI (14)	-3
	Stochastic (14,3,3)	2
	MACD (12,26,9)	2
Khối lượng	CMF	-2
	OBV	0
Độ rộng	Volume	0
	Advance - Decline	0

Điểm đánh giá chung 26.47

Nhận Định

Diễn biến tăng giá

ĐIỂM ĐÁNH GIÁ VN-INDEX 10 PHIÊN GIAO DỊCH:



ĐIỂM ĐÁNH GIÁ CỔ PHIẾU VN30 26/11/2021

STT	Mã CK	Điểm	Trạng thái
1	BID	47.6	Tăng giá
2	BVH	41.2	Tăng giá
3	CTG	46.0	Tăng giá
4	FPT	29.8	Tăng giá
5	GAS	41.3	Tăng giá
6	HDB	34.6	Tăng giá
7	HPG	39.3	Tăng giá
8	MBB	36.1	Tăng giá
9	MSN	29.2	Tăng giá
10	MWG	33.2	Tăng giá
11	PLX	40.7	Tăng giá
12	PNJ	30.9	Tăng giá
13	POW	34.4	Tăng giá
14	REE	30.7	Tăng giá
15	SSI	42.5	Tăng giá
16	STB	40.1	Tăng giá
17	TCB	38.8	Tăng giá
18	VCB	42.9	Tăng giá
19	VHM	26.0	Tăng giá
20	VIC	26.1	Tăng giá
21	VJC	28.5	Tăng giá
22	VNM	24.3	Đi ngang
23	VPB	45.2	Tăng giá
24	VRE	36.5	Tăng giá

THANG ĐIỂM ĐÁNH GIÁ

< -75 <

< -50 <

< -25 <

0

< +25 <

< +50 <

< +75 <

Giảm giá rất mạnh

Giảm giá mạnh

Giảm giá

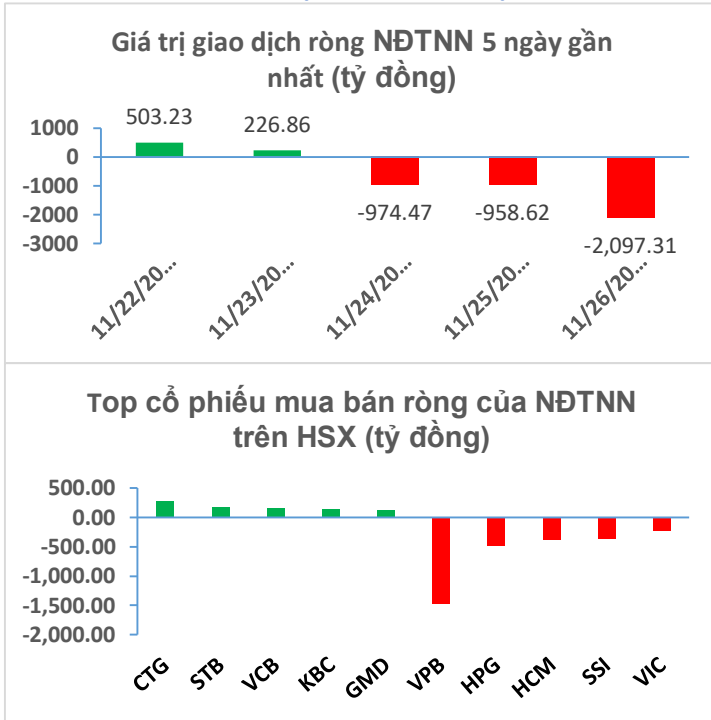
Đi ngang

Tăng giá

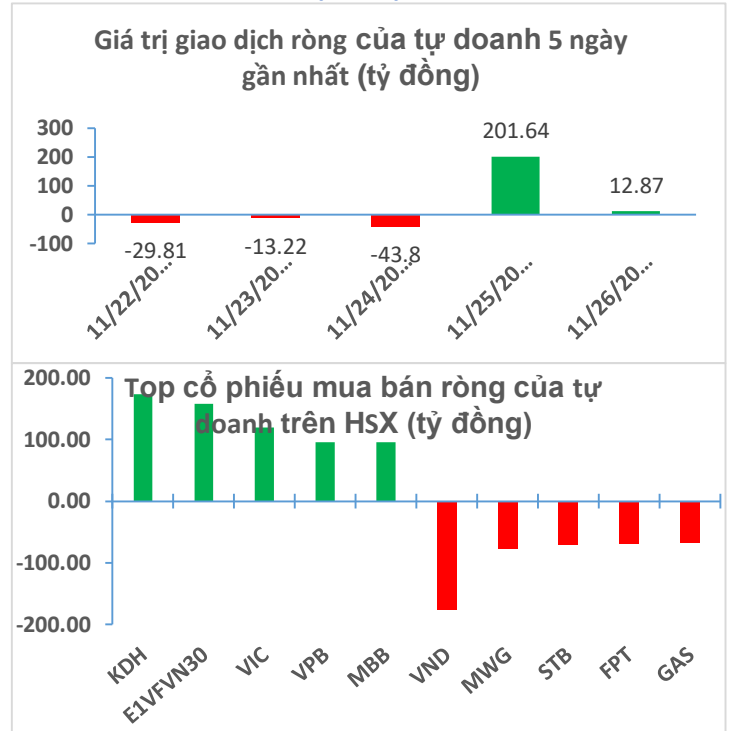
Tăng giá mạnh

Tăng giá rất mạnh

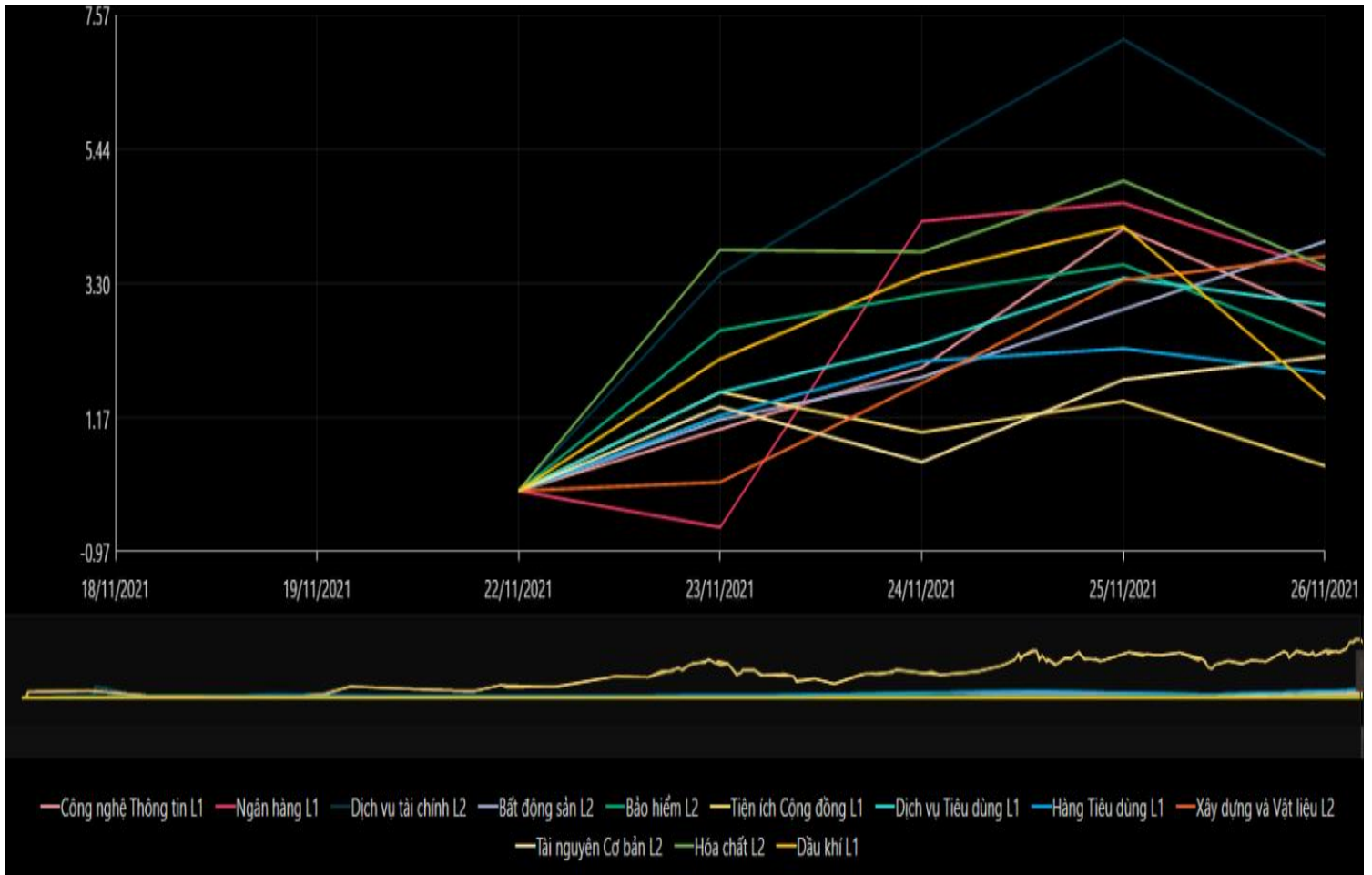
GIAO DỊCH KHỐI NGOẠI



GIAO DỊCH TỰ DOANH



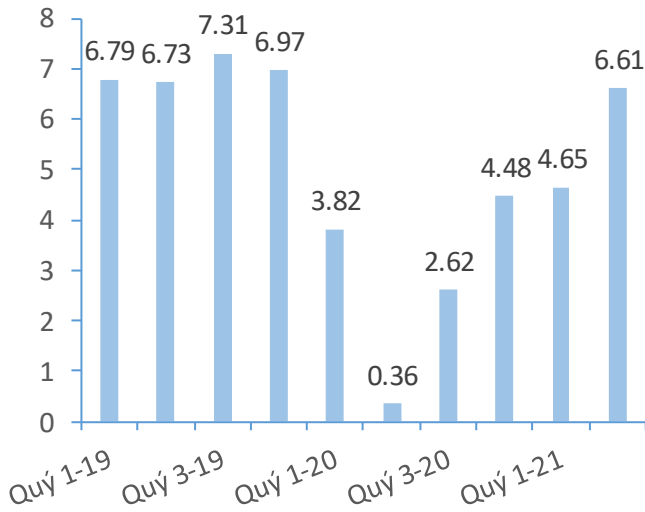
BIẾN ĐỘNG NHÓM NGÀNH TRONG TUẦN GIAO DỊCH 22/11 – 26/11/2021



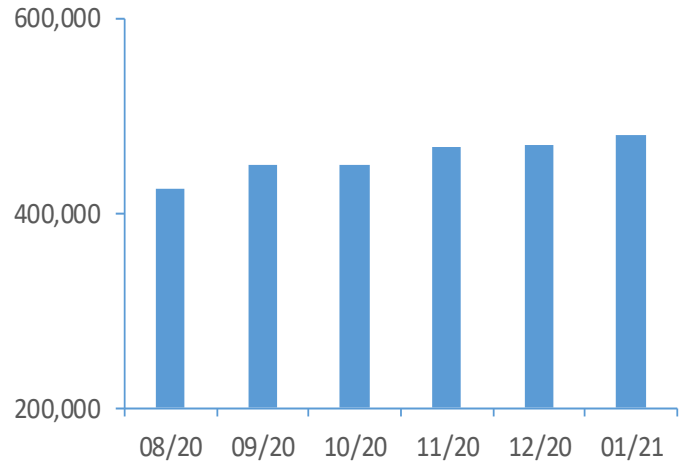
Nguồn: Bloomberg, Fiiipro

CHỈ SỐ KINH TẾ VĨ MÔ

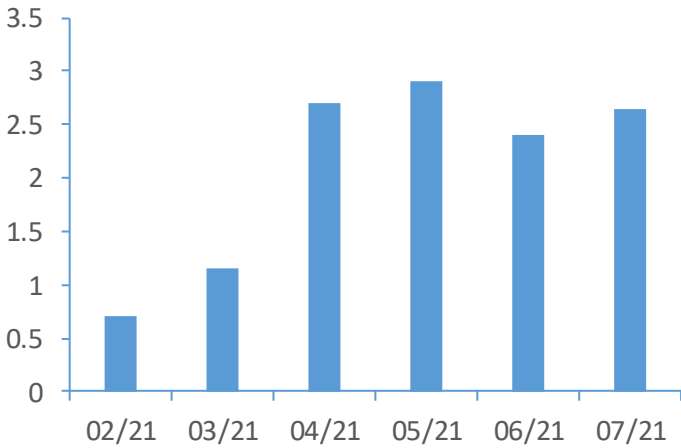
Tăng trưởng GDP Việt Nam (%)



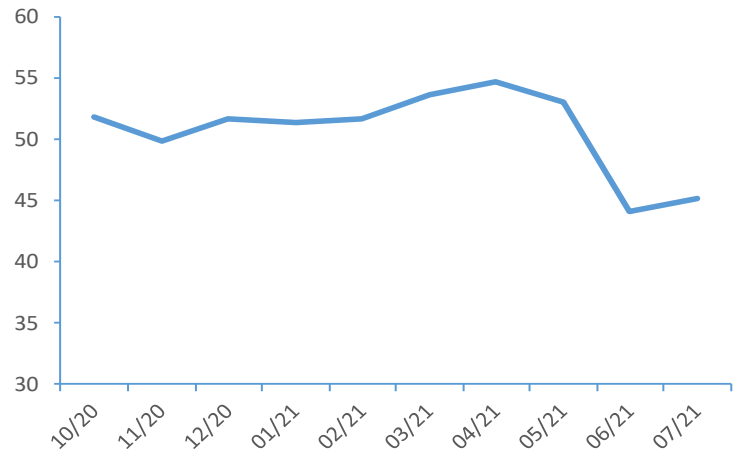
Tổng mức bán lẻ hàng hoá (tỷ VND)



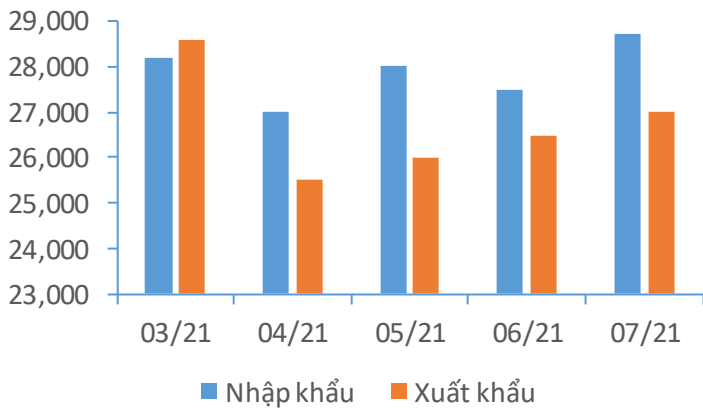
CPI Việt Nam (%)



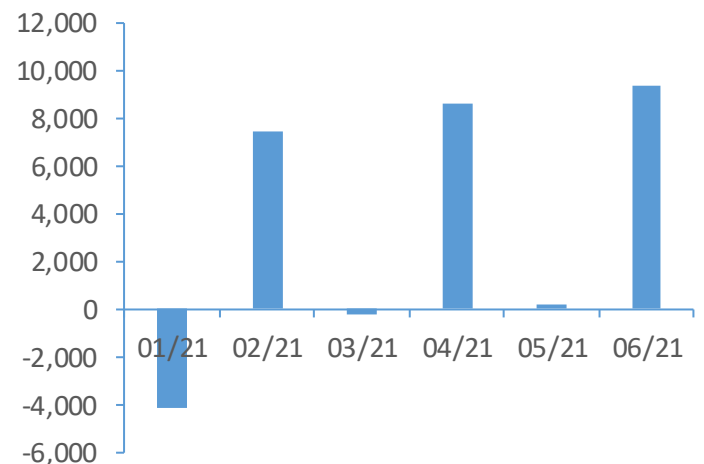
PMI



Giá trị xuất nhập khẩu của Việt Nam (triệu USD)



Tổng vốn FDI đăng ký triệu USD)



TIN KINH TẾ TÀI CHÍNH

Điểm tin

Nội dung

Giá cao su thế giới tăng phiên thứ 4 liên tiếp

Giá cao su Nhật Bản tăng phiên thứ tư liên tiếp, đạt mức cao nhất trong 6 tháng do hy vọng ngày càng tăng về nhu cầu phục hồi khi sản lượng ô tô khôi phục từ mức sụt giảm bởi tình trạng thiếu chip, trong khi đồng JPY sụt giảm cũng hỗ trợ mua vào. Kết phiên, hợp đồng cao su kỳ hạn tháng 5/2022 trên sàn giao dịch Osaka đóng cửa tăng 7,7 JPY hay 4%, lên 256,7 JPY (2,2 USD)/kg.

Hàn Quốc thực hiện tăng lãi suất

Ngân hàng Hàn Quốc hôm nay tăng lãi suất thêm 25 điểm phần trăm lên 1%, động thái được giới phân tích dự báo. Ngân hàng Dự trữ New Zealand ngày 24/11 cũng tăng lãi suất. Thông tin trên khiến chỉ số Kospi của Hàn Quốc giảm 0.47%.

Phố Wall diễn biến trái chiều trong phiên 24/11

Phố Wall ngày 24/11 trái chiều với Nasdaq phục hồi sau hai phiên giảm sâu. Dow Jones giảm 9,42 điểm, tương đương 0.03%, xuống 35,804.38 điểm. S&P 500 tăng 10,76 điểm, tương đương 0.23%, lên 4,701.46 điểm. Nasdaq tăng 70,09 điểm, tương đương 0.44%, lên 15,845.23 điểm.

Australia công bố doanh thu bán lẻ tháng 10

Doanh số bán lẻ của Australia tháng 10 tăng 4.9% so với tháng 9 sau khi điều chỉnh theo yếu tố mùa vụ, cao hơn dự báo tăng 2,5%. Tuy vậy, chỉ số ASX 200 của Australia giảm 1.37% do lo ngại làn sóng dịch Covid-19 mới.

TTCK châu Âu giảm mạnh trong phiên cuối tuần

Chứng khoán châu Âu giảm mạnh trong phiên giao dịch cuối tuần trong bối cảnh lo ngại gia tăng về một biến thể Covid-19 mới, được cho là có nhiều đột biến. Cụ thể Stoxx 600 toàn châu Âu đã giảm 2,6% trong đầu phiên giao dịch, trong đó cổ phiếu ngành du lịch bị bán tháo mạnh nhất với mức giảm lên tới 4%. Các ngành khác và các sàn giao dịch chủ chốt của khu vực này cũng đều giảm điểm.

TIN DOANH NGHIỆP

Mã CK	Điểm tin	Nội dung
NT2	Công bố doanh thu bán điện tháng 10	Tính riêng tháng 10, sản lượng điện gấp đôi cùng kỳ lên 261 triệu kWh, ứng với 73% kế hoạch tháng. Doanh thu bán điện đạt hơn 517 tỷ đồng, gấp đôi cùng kỳ và bằng 84% chỉ tiêu tháng.
GEX	Thông báo kết quả giao dịch của Chủ tịch HĐQT	Ông Nguyễn Hoa Cường, Chủ tịch HĐQT đã mua vào 3 triệu cổ phiếu GEX từ ngày 17/11 đến 24/11 theo phương thức thỏa thuận. Sau giao dịch, ông Cường đã nâng sở hữu tại GEX lên hơn 10,56 triệu cổ phiếu, tỷ lệ 1.35%.
MSB	Thông báo kết quả giao dịch của Chủ tịch HĐQT	Ông Trần Anh Tuấn, Chủ tịch HĐQT đã mua vào 10 triệu cổ phiếu MSB từ ngày 25/10 đến 24/11 theo phương thức khớp lệnh. Sau giao dịch, ông Tuấn đã nâng sở hữu tại MSB lên hơn 12,27 triệu cổ phiếu, tỷ lệ 0.8%.
BCM	Thông báo trả cổ tức đợt 2/2020	Ngày 25/11, HĐQT đã thông qua việc trả cổ tức đợt 2/2020 bằng tiền mặt theo tỷ lệ 4%. Ngày đăng ký cuối cùng chốt danh sách cổ đông nhận cổ tức vào 13/12/2021 và thanh toán bắt đầu từ ngày 30/12/2021.
TTF	Thông báo phát hành cổ phiếu riêng lẻ	TTF sẽ phát hành gần 59,5 triệu cp với giá 10,000 đồng/cp cho 19 nhà đầu tư, gồm 18 nhà đầu tư là các cá nhân và 1 nhà đầu tư tổ chức duy nhất là CTCP Đầu tư phân phối Satico. Các cổ phiếu phát hành trong đợt này là cổ phiếu ưu đãi (với mức cổ tức cố định là 12%/năm) có quyền chuyển đổi thành cổ phiếu phổ thông tại bất kỳ thời điểm nào với tỷ lệ 1:1.
CAV	Thông báo trả cổ tức đợt 1/2021	Ngày 24/11, HĐQT đã thông qua việc tạm ứng cổ tức đợt 1 năm 2021 bằng tiền mặt theo tỷ lệ 10%. Ngày đăng ký cuối cùng chốt danh sách cổ đông nhận cổ tức vào 13/12/2021 và thanh toán bắt đầu từ ngày 23/12/2021.

Nguồn: CTS tổng hợp

TUYÊN BỐ MIỄN TRÁCH NHIỆM

Bản quyền năm 2021 thuộc về Công ty Cổ phần Chứng khoán Ngân hàng Công thương Việt Nam (VietinBank Securities). Những thông tin sử dụng trong báo cáo được thu thập từ những nguồn đáng tin cậy và VietinBank Securities không chịu trách nhiệm về tính chính xác của chúng. Quan điểm thể hiện trong báo cáo này là của (các) tác giả và không nhất thiết liên hệ với quan điểm chính thức của VietinBank Securities. Không một thông tin cũng như ý kiến nào được viết ra nhằm mục đích quảng cáo hay khuyến nghị mua/bán bất kỳ chứng khoán nào. Báo cáo này không được phép sao chép, tái bản bởi bất kỳ cá nhân hoặc tổ chức nào khi chưa được phép của VietinBank Securities.

LIÊN HỆ

Hội Sở VietinBank Securities:

306 Bà Triệu, Quận Hai Bà Trưng, Hà Nội.

Tel: +84.24.3974.1771 – Fax: +84.24.3974.1760

Website: www.cts.vn

Hotline: 1900.58.88.66