

NHẬN ĐỊNH VÀ KHUYẾN NGHỊ

Thị trường thế giới

1D

Dow Jones	35,730	0.68%
S&P 500	4,596	0.98%
Nikkei	28,893	0.25%
Shanghai	3,547	0.82%
Hang Sheng	25,378	-0.69%
FTSE 100	7,231	-0.26%
VIX	17	4.90%

Thị trường Việt Nam

VN-Index

VN30

VN-Index	1,444.3	1,532.4
1D	0.44%	0.20%
YTD	30.84%	43.11%
GTGD (tỷ VND)	28,880	10,499
Vốn hoá (tỷ VND)	5,576,263	3,995,536
NĐTNN (tỷ VND)	62.40	211.68
Tự doanh (tỷ VND)	255.23	156.49
P/E	17.1	15.0
P/B	2.7	3.0

Lợi suất TPCP

YTD

Việt Nam 3 tháng	0.37%	43.8%
Việt Nam 3 năm	0.87%	2.8%
Việt Nam 10 năm	2.2%	-5.2%
Mỹ 3 tháng	0.04%	-26.1%
Mỹ 2 năm	0.50%	318.6%
Mỹ 10 năm	1.60%	75.4%

Giá hàng hoá

1D

Dầu Brent (USD/thùng)	84.5	0.20%
Vàng (USD/ounce)	1,797	-0.30%

Tỷ giá

1D

USD/VND	22,752	0.02%
EUR/VND	26,555	0.12%
JPY/VND	20,015	0.11%
CNY/VND	3,560	0.01%

Lãi suất liên ngân hàng

YTD

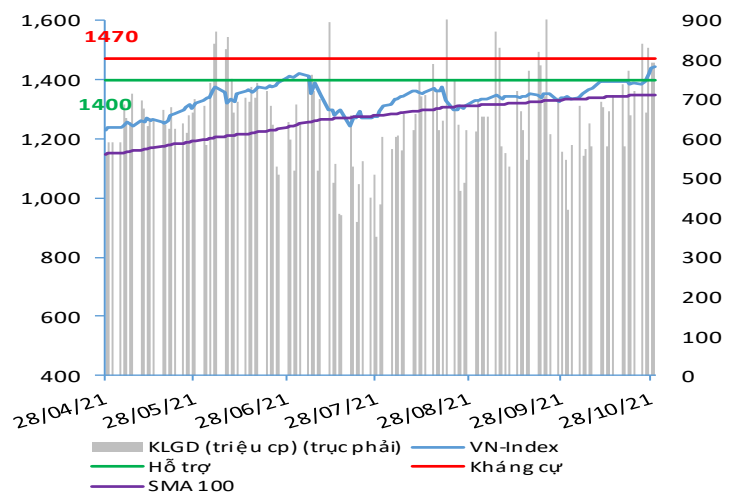
Qua đêm	0.59%	587.2%
1 tuần	0.71%	520.2%
2 tuần	0.79%	391.3%
1 tháng	1.06%	254.7%

Hệ thống đánh giá và phân loại trạng thái diễn biến của CTS ghi nhận thị trường trong phiên giao dịch 29/10/2021 tương ứng với diễn biến tăng giá mạnh.

Xét trong ngắn hạn T+3, sức mạnh tổng quan của chỉ số VN-Index tiếp tục duy trì tích cực trong bối cảnh dòng tiền tham gia tốt vào nhóm cổ phiếu vốn hóa lớn và VN30. Đà tăng điểm được duy trì tích cực mặc dù một số cổ phiếu vốn hóa lớn có dấu hiệu bị suy yếu. Ở một diễn biến khác, các thời gian dài hơn như T+20 và T+50 vẫn đang duy trì diễn biến đi lên tích cực. Cũng trong phiên giao dịch này, khối ngoại đã tiếp tục mua ròng với tổng giá trị mua ròng đạt khoảng 62 tỷ đồng.

Chỉ số VN-Index tiếp tục đà tăng điểm tốt với sự dẫn dắt của nhóm cổ phiếu bất động sản tiếp nối phiên giao dịch bứt phá vượt ngưỡng điểm cao nhất mọi thời đại 1,425 điểm cùng với sự tham gia mạnh trở lại của dòng tiền vào nhóm vốn hóa lớn và VN30. Theo đó, nhà đầu tư có thể gia tăng danh mục giải ngân, tập trung vào các cổ phiếu là điểm nhấn trong Quý 4 như nhóm cổ phiếu thép, bất động sản, xây dựng, bán lẻ hàng gia dụng & chuyên dụng, phân đạm, cảng biển với mục tiêu kỳ vọng chỉ số VN-Index sẽ hướng tới vùng điểm 1,465 – 1,470 điểm.

VN-INDEX



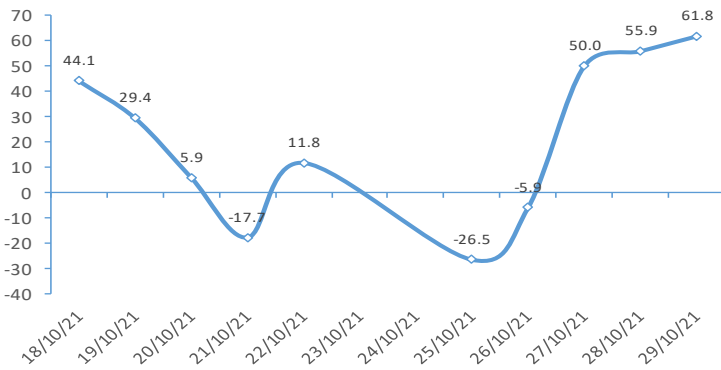
ĐIỂM ĐÁNH GIÁ VN-INDEX 29/10/2021

Nhóm chỉ báo	Chỉ báo	Điểm
Xu hướng	EMA (3); EMA (10) & SMA (20)	9
Định hướng & Sức mạnh xu hướng	DMI & ADX	1
	RSI (14)	2
	MFI (14)	1
Dao động & Động lượng	Stochastic (14,3,3)	1
	MACD (12,26,9)	3
	CMF	2
	OBV	2
Khối lượng	Volume	0
	Advance - Decline	0

Điểm đánh giá chung 61.76

Nhận Định **Diễn biến tăng giá mạnh**

ĐIỂM ĐÁNH GIÁ VN-INDEX 10 PHIÊN GIAO DỊCH:



ĐIỂM ĐÁNH GIÁ CỔ PHIẾU VN30 29/10/2021

STT	Mã CK	Điểm	Trạng thái
1	BID	95.3	Tăng giá rất mạnh
2	BVH	82.4	Tăng giá rất mạnh
3	CTG	91.9	Tăng giá rất mạnh
4	FPT	59.5	Tăng giá mạnh
5	GAS	82.6	Tăng giá rất mạnh
6	HDB	69.2	Tăng giá mạnh
7	HPG	78.6	Tăng giá rất mạnh
8	MBB	72.2	Tăng giá mạnh
9	MSN	58.5	Tăng giá mạnh
10	MWG	66.4	Tăng giá mạnh
11	PLX	81.4	Tăng giá rất mạnh
12	PNJ	61.8	Tăng giá mạnh
13	POW	68.8	Tăng giá mạnh
14	REE	61.5	Tăng giá mạnh
15	SSI	84.9	Tăng giá rất mạnh
16	STB	80.3	Tăng giá rất mạnh
17	TCB	77.6	Tăng giá rất mạnh
18	VCB	85.9	Tăng giá rất mạnh
19	VHM	51.9	Tăng giá mạnh
20	VIC	52.3	Tăng giá mạnh
21	VJC	57.1	Tăng giá mạnh
22	VNM	48.5	Tăng giá
23	VPB	90.3	Tăng giá rất mạnh
24	VRE	72.9	Tăng giá mạnh

THANG ĐIỂM ĐÁNH GIÁ

< -75 <

< -50 <

< -25 <

0

< +25 <

< +50 <

< +75 <

Giảm giá rất mạnh

Giảm giá mạnh

Giảm giá

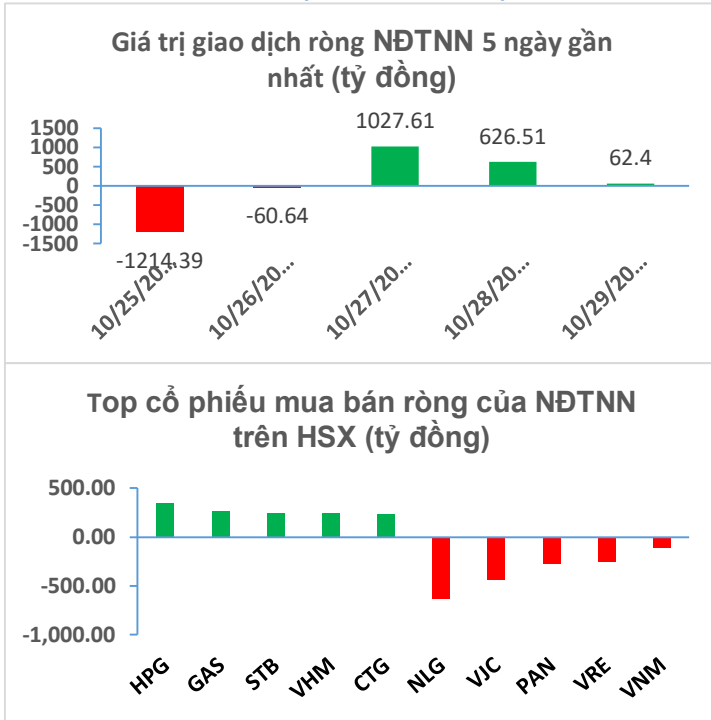
Đi ngang

Tăng giá

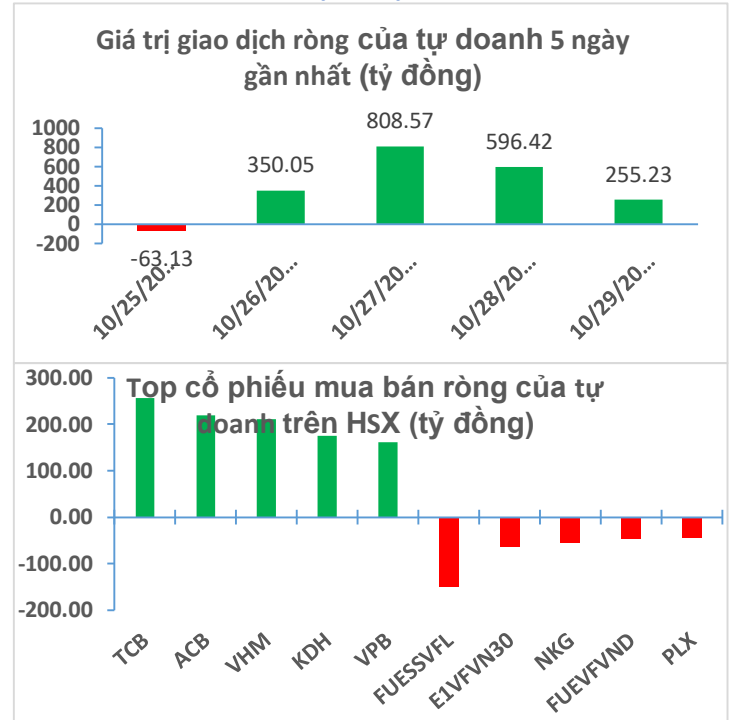
Tăng giá mạnh

Tăng giá rất mạnh

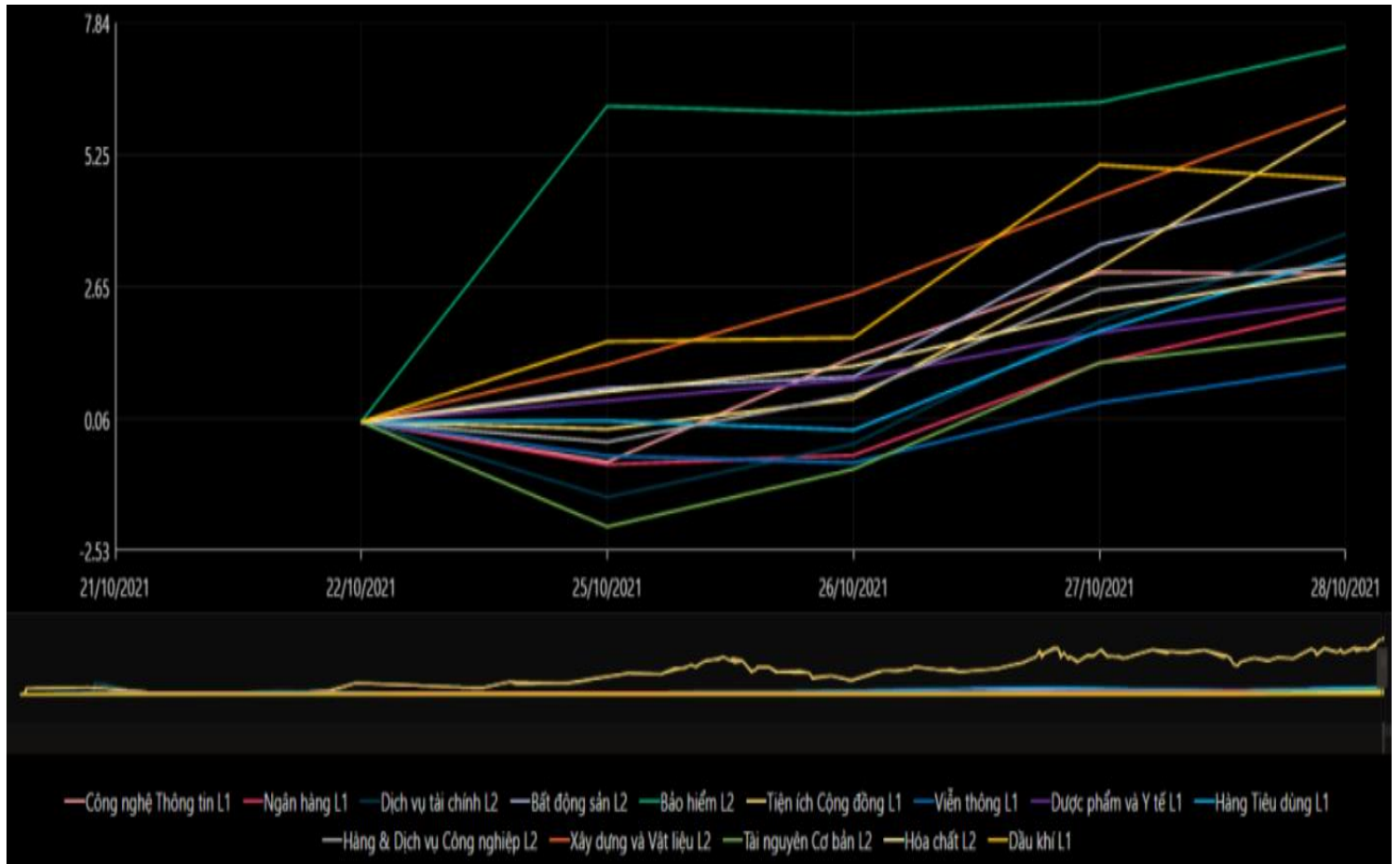
GIAO DỊCH KHỐI NGOẠI



GIAO DỊCH TỰ DOANH



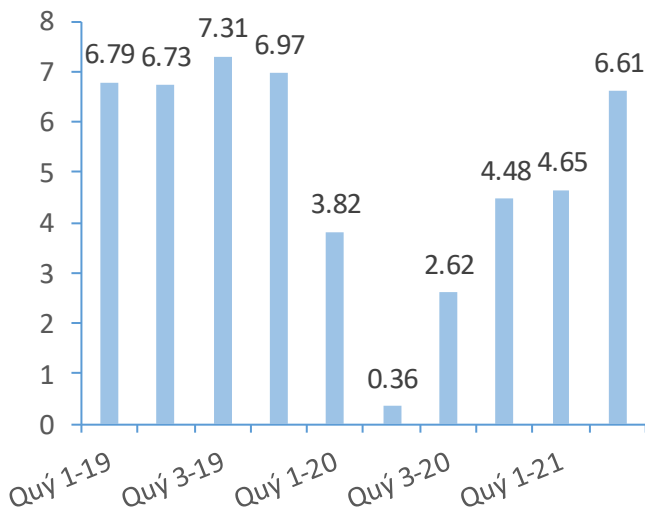
BIẾN ĐỘNG NHÓM NGÀNH TRONG TUẦN GIAO DỊCH 22/10 – 29/10/2021



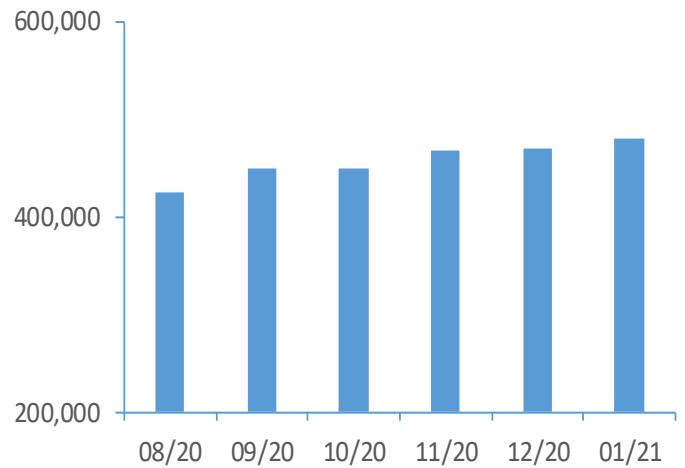
Nguồn: Bloomberg, Fiiipro

CHỈ SỐ KINH TẾ VĨ MÔ

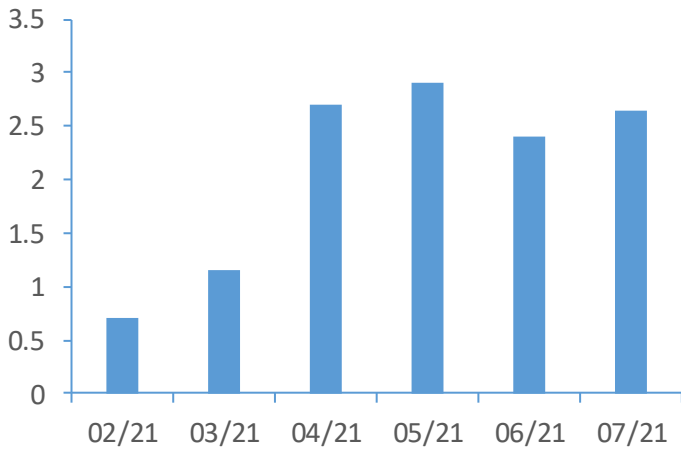
Tăng trưởng GDP Việt Nam (%)



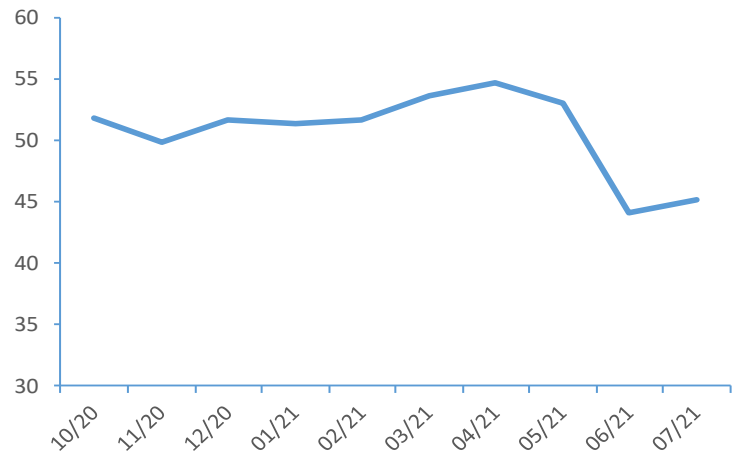
Tổng mức bán lẻ hàng hoá (tỷ VND)



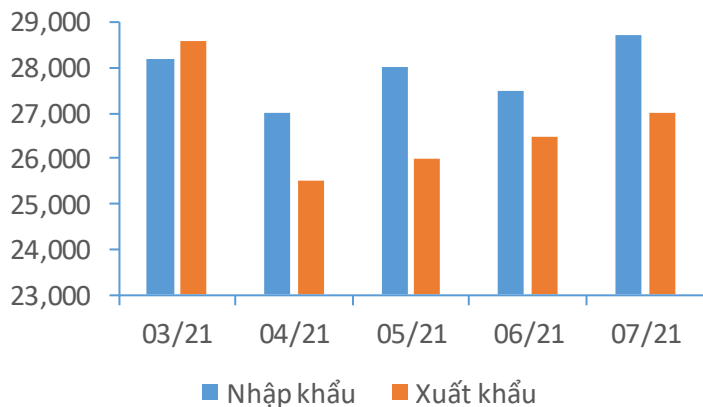
CPI Việt Nam (%)



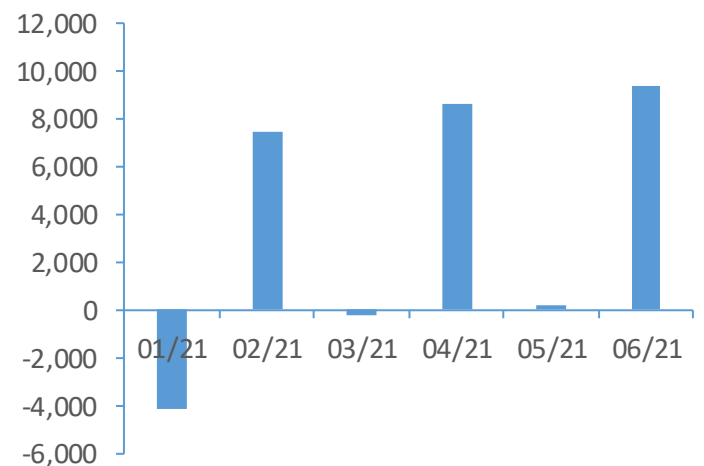
PMI



Giá trị xuất nhập khẩu của Việt Nam (triệu USD)



Tổng vốn FDI đăng ký triệu USD)



TIN KINH TẾ TÀI CHÍNH

Điểm tin

Nội dung

Giá cao su thế giới giảm nhẹ trong phiên 28/10

Giá cao su Nhật Bản giảm do đồng JPY mạnh so với USD thúc đẩy việc bán ra và giá dầu giảm đồng thời các thị trường chứng khoán Tokyo đã làm xói mòn tâm lý thích rủi ro của các nhà đầu tư. Kết phiên, giá hợp đồng cao su kỳ hạn tháng 4/2022 trên sàn giao dịch Osaka đóng cửa giảm 2,1 JPY hay 0.9% xuống 230,8 JPY (2 USD)/kg.

Chỉ số IIP tháng 10 tăng 6.9%

Theo số liệu của Tổng cục Thống kê, chỉ số sản xuất công nghiệp (IIP) tháng 10/2021 ước tính tăng 6.9% so với tháng trước và giảm 1.6% so với cùng kỳ năm trước, trong đó ngành khai khoáng giảm 7.2%; ngành chế biến, chế tạo giảm 1.6%; sản xuất và phân phối điện tăng 2.4%; cung cấp nước, hoạt động quản lý và xử lý rác thải, nước thải tăng 1.5%.

Vốn FDI tiếp tục tăng sau 10 tháng đầu năm

Thông tin từ Bộ KH&ĐT cho biết, vốn đăng ký mới từ đầu năm đến nay đạt trên 13 tỷ USD, tăng 11.6% so với cùng kỳ; vốn tăng thêm đạt trên 7,09 tỷ USD, tăng 24.2% so với cùng kỳ. Mức tăng ấn tượng này có được là do 10 tháng qua, 3 dự án lớn được cấp chứng nhận đầu tư mới và điều chỉnh, bao gồm dự án Điện LNG Long An, 3,1 tỷ USD; LD Display Hải Phòng, tăng vốn thêm 2,15 tỷ USD; Nhiệt điện Ô Môn II, 1,31 tỷ USD, nên cả vốn đăng ký mới và tăng thêm đều tăng khá mạnh so cùng kỳ.

Xuất khẩu dệt may giảm tháng thứ 2 liên tiếp

Theo Tổng cục Hải quan, xuất khẩu hàng dệt may trong tháng 9 vừa qua đạt gần 2,3 tỷ USD, giảm hơn 14% (tương ứng giảm 377 triệu USD) so với tháng trước và giảm 855 triệu USD so với tháng 7/2021. Đây là hệ quả từ ảnh hưởng của dịch COVID-19 tại các địa phương trọng điểm phía Nam, địa bàn tập trung nhiều doanh nghiệp dệt may của cả nước.

Chỉ số CPI xuống mức thấp nhất 10 năm

Theo Tổng Cục Thống kê, chỉ số CPI tháng 10 giảm 0,2% so với tháng trước, tăng 1,67% so với tháng 12/2020. Nguyên nhân giảm chủ yếu do nhu cầu tích trữ hàng tiêu dùng của người dân giảm, đồng thời nguồn cung hàng hóa được đảm bảo khiến giá lương thực, thực phẩm trong tháng giảm. Bên cạnh đó, giá thuê nhà tiếp tục xuống thấp, nhu cầu sử dụng điện, nước sinh hoạt giảm cũng là những yếu tố tác động lên CPI tháng 10.

TIN DOANH NGHIỆP

Mã CK	Điểm tin	Nội dung
VRE	Công bố KQKD quý III/2021	Tổng doanh thu thuần hợp nhất đạt 787 tỷ đồng, giảm 55% so với cùng kỳ. Trong đó, doanh thu cho thuê bất động sản đầu tư và cung cấp các dịch vụ liên quan đạt 728 tỷ đồng, giảm 55%; doanh thu chuyển nhượng bất động sản đạt 20 tỷ đồng, giảm 81%. Kết thúc quý III, lợi nhuận sau thuế của công ty mẹ đạt 24 tỷ đồng, tương đương 4,2% cùng kỳ năm 2020.
VHM	Công bố KQKD quý III/2021	Theo đó, tổng doanh thu thuần hợp nhất ghi nhận trong quý III/2021 đạt 20,679 tỷ đồng, giảm 22% so với cùng kỳ năm 2020. Tổng lợi nhuận hợp nhất trước thuế đạt 13,812 tỷ đồng và lợi nhuận hợp nhất sau thuế thuộc về công ty mẹ đạt 11,167 tỷ đồng, đều tăng trưởng 84% so với cùng kỳ năm 2020.
MWG	Công bố KQKD tháng 9	MWG vừa công bố chỉ tiêu kinh doanh tháng 9, ghi nhận doanh thu thuần đạt 8,325 tỷ đồng và LNST đạt gần 333 tỷ đồng, tăng lần lượt là 28% về doanh thu và 50% về lợi nhuận so với tháng 8 sau khi các cửa hàng được phép hoạt động trở lại tại một số tỉnh thành.
BCG	Công bố KQKD quý III/2021	BCG vừa công bố BCTC hợp nhất quý III/2021 với doanh thu thuần giảm 41.5% về 457 tỷ đồng. LNST đạt 218 tỷ đồng, tăng gấp 3 lần cùng kỳ. Lũy kế 9 tháng đầu năm, BCG đạt gần 1,905 tỷ đồng doanh thu thuần và 701 tỷ đồng lãi ròng, lần lượt tăng 13% và 580% so với cùng kỳ năm ngoái.
GVR	Công bố KQKD quý III/2021	GVR vừa công bố BCTC hợp nhất quý III/2021 với doanh thu đi ngang vào mức 6,161 tỷ đồng. LNST đạt 1,533.5 tỷ đồng, tăng 27% so với quý III/2021. Lợi nhuận ròng tương ứng thu về gần 1,241 tỷ đồng.
QNS	Công bố KQKD quý III/2021	QNS vừa công bố BCTC hợp nhất quý III/2021 với doanh thu 2,115 tỷ đồng, tăng khoảng 15% so với cùng kỳ. LNST quý III đạt 348 tỷ đồng, tương ứng tăng 48% so với cùng kỳ.

Nguồn: CTS tổng hợp

TUYÊN BỐ MIỄN TRÁCH NHIỆM

Bản quyền năm 2021 thuộc về Công ty Cổ phần Chứng khoán Ngân hàng Công thương Việt Nam (VietinBank Securities). Những thông tin sử dụng trong báo cáo được thu thập từ những nguồn đáng tin cậy và VietinBank Securities không chịu trách nhiệm về tính chính xác của chúng. Quan điểm thể hiện trong báo cáo này là của (các) tác giả và không nhất thiết liên hệ với quan điểm chính thức của VietinBank Securities. Không một thông tin cũng như ý kiến nào được viết ra nhằm mục đích quảng cáo hay khuyến nghị mua/bán bất kỳ chứng khoán nào. Báo cáo này không được phép sao chép, tái bản bởi bất kỳ cá nhân hoặc tổ chức nào khi chưa được phép của VietinBank Securities.

LIÊN HỆ

Hội Sở VietinBank Securities:

306 Bà Triệu, Quận Hai Bà Trưng, Hà Nội.

Tel: +84.24.3974.1771 – Fax: +84.24.3974.1760

Website: www.cts.vn

Hotline: 1900.58.88.66