

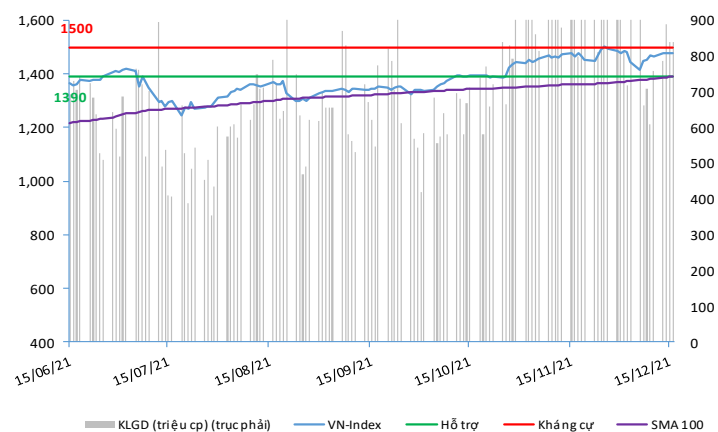
NHẬN ĐỊNH VÀ KHUYẾN NGHỊ

Hệ thống đánh giá và phân loại trạng thái diễn biến của CTS ghi nhận thị trường trong phiên giao dịch 16/12/2021 tương ứng với diễn biến tăng giá đối với VN-Index và giảm giá đối với VN30 trong bối cảnh nhóm này đang tỏ ra kém hấp dẫn hơn so với mặt bằng thị trường chung.

Xét trong ngắn hạn T+3, sức mạnh tổng quan của chỉ số VN-Index ghi nhận dấu hiệu hồi phục và tăng giá trong bối cảnh nhóm cổ phiếu chứng khoán và ngân hàng tiếp tục chịu áp lực điều chỉnh còn nhóm BĐS và xây dựng có diễn biến giao dịch khả quan. Nhóm VN30 tuy vẫn kém hấp dẫn hơn so với mặt bằng thị trường chung nhưng đang bắt đầu có dấu hiệu hồi phục. Bên cạnh đó, khối ngoại đã tiếp tục bán ròng với tổng giá trị bán ròng đạt khoảng 157 tỷ đồng.

Dưới áp lực điều chỉnh, chỉ số VN-Index có nhiều khả năng kiểm tra vùng hỗ trợ 1,440 điểm của đường EMA 50. Theo đó, nhà đầu tư có thể gia tăng tỷ trọng giải ngân trở lại nếu vùng điểm này được giữ ổn định với kỳ vọng chỉ số VN-Index sẽ hướng tới vùng điểm 1,535 điểm. Trái lại, nếu ngưỡng điểm 1,440 trên không đủ mạnh để giúp ổn định chỉ số, nhà đầu tư có thể chờ đợi kịch bản tạo đáy của chỉ số VN-Index tại 1,400 điểm tương đương với đường EMA 100

VN-INDEX



Thị trường thế giới

		1D
Dow Jones	35,927	1.08%
S&P 500	4,710	1.63%
Nikkei	29,066	2.13%
Shanghai	3,675	0.75%
Hang Sheng	23,476	0.23%
FTSE 100	7,252	1.13%
VIX	19	-11.88%

Thị trường Việt Nam

	VN-Index	VN30
VN-Index	1,476.6	1,510.2
1D	0.08%	-0.61%
YTD	33.77%	41.04%
GTGD (tỷ VND)	26,973	9,127
Vốn hoá (tỷ VND)	5,746,519	3,958,566
NĐTNN (tỷ VND)	-157.76	13.55
Tự doanh (tỷ VND)	-668.56	-714.86
P/E	17.4	14.5
P/B	2.8	2.9

Lợi suất TPCP

		YTD
Việt Nam 3 tháng	0.38%	48.7%
Việt Nam 3 năm	0.61%	-27.2%
Việt Nam 10 năm	2.09%	-19.9%
Mỹ 3 tháng	0.03%	-43.4%
Mỹ 2 năm	0.63%	422.7%
Mỹ 10 năm	1.44%	58.0%

Giá hàng hoá

		1D
Dầu Brent (USD/thùng)	74.8	1.22%
Vàng (USD/ounce)	1,783	1.18%

Tỷ giá

		1D
USD/VND	23,042	0.02%
EUR/VND	26,048	-0.33%
JPY/VND	20,190	0.38%
CNY/VND	3,618	0.07%

Lãi suất liên ngân hàng

		YTD
Qua đêm	0.59%	581.4%
1 tuần	0.76%	564.0%
2 tuần	0.86%	435.6%
1 tháng	1.20%	300.0%

Nguồn: Bloomberg, Fiiipro, CTS tổng hợp

ĐIỂM ĐÁNH GIÁ VN-INDEX 16/12/2021

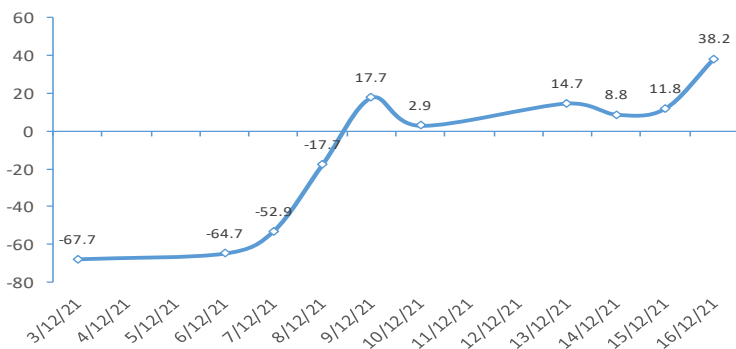
Nhóm chỉ báo	Chỉ báo	Điểm
Xu hướng	EMA (3); EMA (10) & SMA (20)	7
Định hướng & Sức mạnh xu hướng	DMI & ADX	0
	RSI (14)	2
Dao động & Động lượng	MFI (14)	2
	Stochastic (14,3,3)	2
	MACD (12,26,9)	-1
	CMF	0
Khối lượng	OBV	1
	Volume	0
Độ rộng	Advance - Decline	0

Điểm đánh giá chung **38.24**

Nhận Định

Diễn biến tăng giá

ĐIỂM ĐÁNH GIÁ VN-INDEX 10 PHIÊN GIAO DỊCH



ĐIỂM ĐÁNH GIÁ CỔ PHIẾU VN30 16/12/2021

STT	Mã CK	Điểm	Trạng thái
1	BID	-56.3	Giảm giá mạnh
2	BVH	-48.7	Giảm giá
3	CTG	-54.3	Giảm giá mạnh
4	FPT	-35.2	Giảm giá
5	GAS	-48.8	Giảm giá
6	HDB	-40.9	Giảm giá
7	HPG	-46.5	Giảm giá
8	MBB	-42.7	Giảm giá
9	MSN	-34.5	Giảm giá
10	MWG	-39.3	Giảm giá
11	PLX	-48.1	Giảm giá
12	PNJ	-36.5	Giảm giá
13	POW	-40.7	Giảm giá
14	REE	-36.3	Giảm giá
15	SSI	-50.2	Giảm giá mạnh
16	STB	-47.4	Giảm giá
17	TCB	-45.9	Giảm giá
18	VCB	-50.7	Giảm giá mạnh
19	VHM	-30.7	Giảm giá
20	VIC	-30.9	Giảm giá
21	VJC	-33.7	Giảm giá
22	VNM	-28.7	Giảm giá
23	VPB	-53.4	Giảm giá mạnh
24	VRE	-43.1	Giảm giá

THANG ĐIỂM ĐÁNH GIÁ

< -75 <

< -50 <

< -25 <

0

< +25 <

< +50 <

< +75 <

Giảm giá rất mạnh

Giảm giá mạnh

Giảm giá

Đi ngang

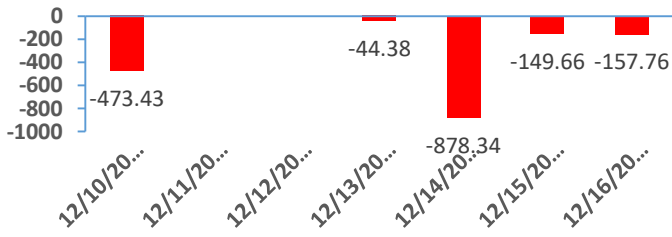
Tăng giá

Tăng giá mạnh

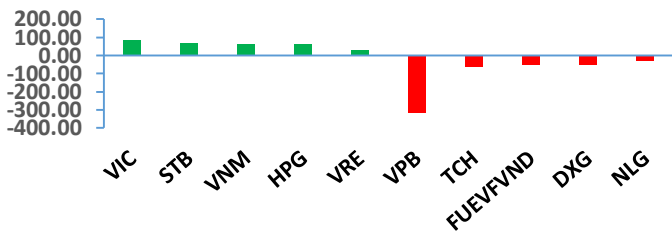
Tăng giá rất mạnh

GIAO DỊCH KHỐI NGOẠI

Giá trị giao dịch ròng NĐTNN 5 ngày gần nhất (tỷ đồng)

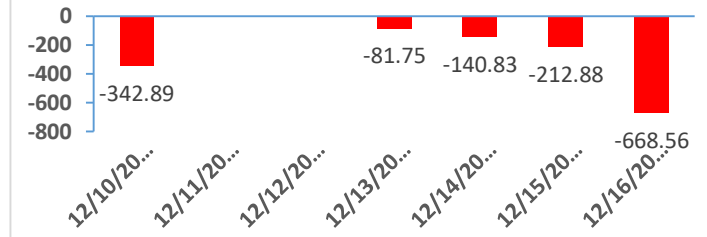


Top cổ phiếu mua bán ròng của NĐTNN trên HSX (tỷ đồng)

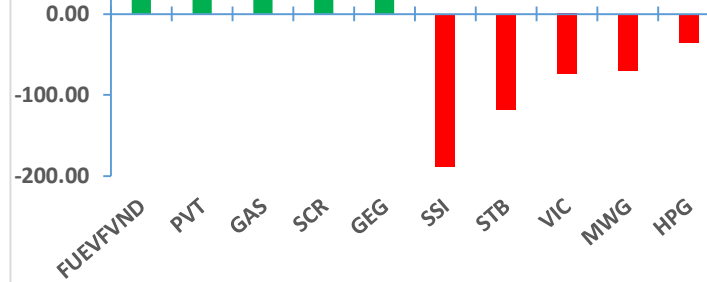


GIAO DỊCH TỰ DOANH

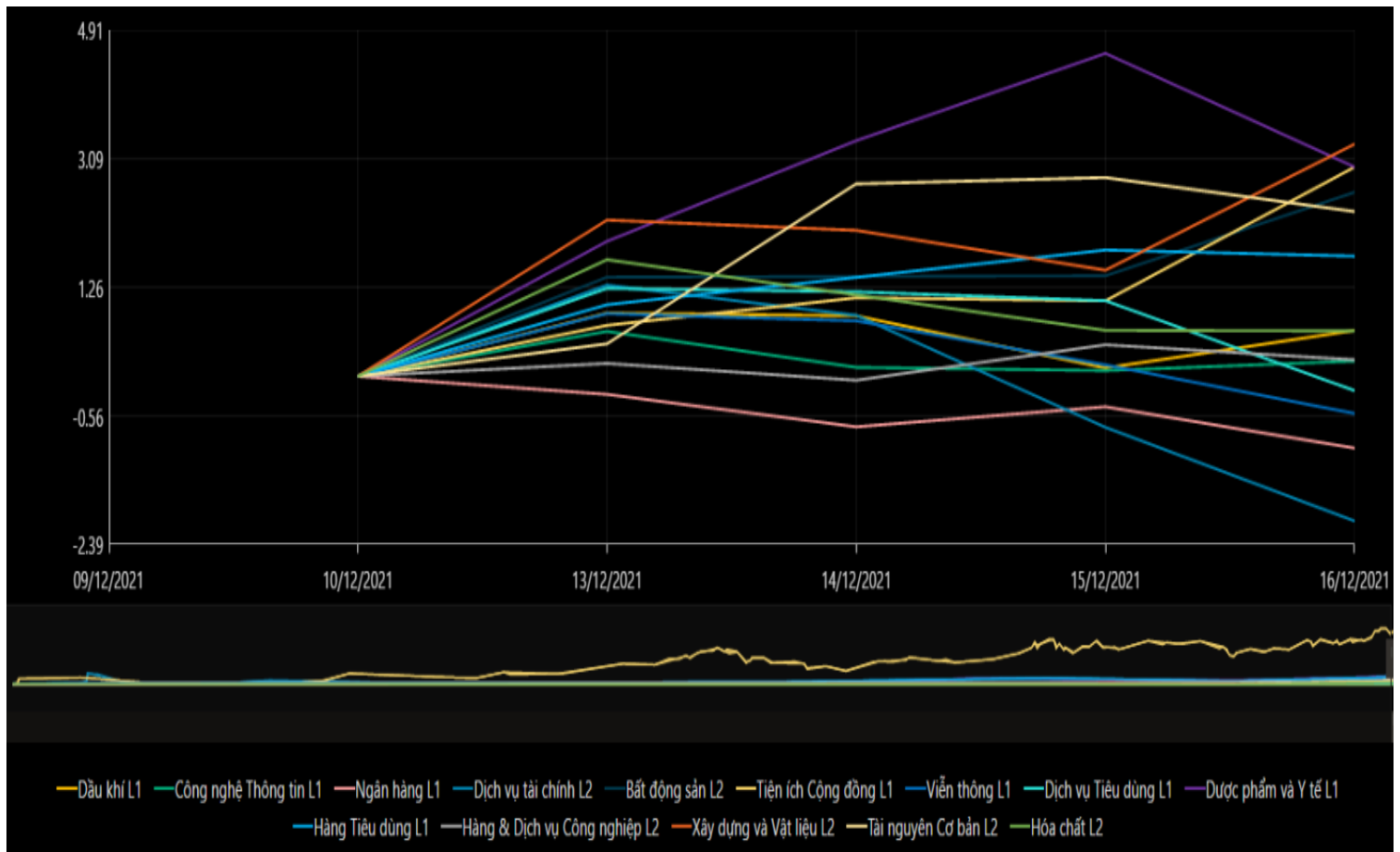
Giá trị giao dịch ròng của tự doanh 5 ngày gần nhất (tỷ đồng)



Top cổ phiếu mua bán ròng của tự doanh trên HSX (tỷ đồng)



BIẾN ĐỘNG NHÓM NGÀNH SAU PHIÊN GIAO DỊCH 16/12/2021



Nguồn: Bloomberg, Fiipro

TIN KINH TẾ TÀI CHÍNH

Điểm tin

Nội dung

Giá đồng thế giới xuống mức thấp nhất từ đầu tháng 10

Giá đồng và hầu hết các kim loại công nghiệp khác giảm do số liệu từ Trung Quốc, nước tiêu thụ lớn nhất, cho thấy tăng trưởng kinh tế đang chậm lại. Kết phiên, giá đồng giao sau ba tháng trên sàn giao dịch kim loại London (LME) giảm 1.9% xuống 9,230 USD/tấn sau khi giảm xuống 9,135 USD/tấn, mức thấp nhất kể từ ngày 7/10.

Fed công bố kết quả cuộc họp chính sách

Trong buổi họp báo, Chủ tịch Fed Jerome Powell bày tỏ sẵn sàng tăng lãi suất nếu cần thiết để kiểm soát lạm phát. Theo đó, Fed ám chỉ mục tiêu về lạm phát đã thỏa mãn và muốn sớm kết thúc chương trình mua trái phiếu hàng tháng để mở đường cho 3 lần tăng lãi suất, mỗi lần thêm 0,25 điểm phần trăm, trước cuối năm 2022.

Kinh tế Trung Quốc ngấm đòn do bất động sản giảm sâu trong tháng 11

Theo Cục Thống kê Quốc gia Trung Quốc (NBS), tăng trưởng đầu tư vào tài sản cố định giảm 5.2%. Đầu tư bất động sản tăng ở mức 6% so với cùng kỳ năm ngoái nhưng chậm hơn so với mức 7.2% trong 10 tháng qua, khi các quy định tài chính về cho vay bất động sản vẫn nghiêm ngặt và doanh số bán nhà giảm mạnh.

Kinh tế Đức dự báo tăng trưởng đình trệ trong quý I/2022

Kinh tế Đức, nền kinh tế lớn nhất châu Âu, sẽ suy giảm 0.5% trong quý IV so với quý III và đình trệ trong 3 tháng đầu năm 2022, theo dự báo công bố ngày 14/12 bởi Viện Ifo về Nghiên cứu Kinh tế.

Hàn Quốc tăng nhập khẩu cao su từ Việt Nam

Số liệu thống kê của Tổng cục Hải quan cho thấy, 10 tháng năm 2021, xuất khẩu cao su của Việt Nam sang Hàn Quốc đạt 37,620 tấn, trị giá 68,87 triệu USD, tăng 57.8% về lượng và tăng 95.2% về trị giá so với cùng kỳ năm 2020; giá xuất khẩu bình quân đạt 1,831 USD/tấn, tăng 23.7% so với cùng kỳ năm 2020.

TIN DOANH NGHIỆP

Mã CK	Điểm tin	Nội dung
DXS	Thông báo thành lập công ty con	HĐQT công ty đã thông qua việc góp vốn 3,6 tỷ đồng thành lập CTCP Bất động sản ASE Land, tương đương tỷ lệ sở hữu 60%/vốn Công ty mới.
DCM	Công bố KHKD năm 2022	HĐQT công ty đã thông qua chỉ tiêu kinh doanh năm 2022 với doanh thu hợp nhất hơn 9,059 tỷ đồng, lợi nhuận sau thuế hơn 513 tỷ đồng, cổ tức 5%.
APS	Công bố KQKD 11 tháng đầu năm	Công ty ghi nhận lợi nhuận trước thuế lũy kế đến 30/11/2021 đạt 520 tỷ đồng, EPS của 11 tháng 5,333 đồng /cổ phiếu, lọt vào top cao nhất trong các công ty chứng khoán.
TCM	Công bố KQKD tháng 11	Tháng 11/2021 với doanh thu đạt xấp xỉ 12,8 triệu USD, tương đương 294,4 tỷ đồng, tăng nhẹ so với cùng kỳ năm ngoái và tăng hơn 10% so với tháng 10 trước đó. Về cơ cấu, sản phẩm may chiếm 76% tổng doanh thu, vải chiếm 12% và sợi chiếm 10% tổng doanh thu của TCM trong tháng 11.
FPT	Công bố KQKD 11 tháng đầu năm	11 tháng đầu năm với doanh thu đạt 31,800 tỷ đồng và lợi nhuận trước thuế 5,850 tỷ đồng, tăng lần lượt 20.6% và 19.7% so với cùng kỳ năm trước, tương đương 102% và 104% kế hoạch năm.
NTL	Công bố kết quả giao dịch người có liên quan Chủ tịch HĐQT	Bà Nguyễn Thị Thúy Trinh, con gái ông Nguyễn Văn Kha – Chủ tịch HĐQT của NTL, đã bán ra hơn 339,000 cổ phiếu NTL từ ngày 15/11 đến 14/12 và giảm sở hữu tại NTL xuống còn hơn 251,000 cổ phiếu.

Nguồn: CTS tổng hợp

TUYÊN BỐ MIỄN TRÁCH NHIỆM

Bản quyền năm 2021 thuộc về Công ty Cổ phần Chứng khoán Ngân hàng Công thương Việt Nam (VietinBank Securities). Những thông tin sử dụng trong báo cáo được thu thập từ những nguồn đáng tin cậy và VietinBank Securities không chịu trách nhiệm về tính chính xác của chúng. Quan điểm thể hiện trong báo cáo này là của (các) tác giả và không nhất thiết liên hệ với quan điểm chính thức của VietinBank Securities. Không một thông tin cũng như ý kiến nào được viết ra nhằm mục đích quảng cáo hay khuyến nghị mua/bán bất kỳ chứng khoán nào. Báo cáo này không được phép sao chép, tái bản bởi bất kỳ cá nhân hoặc tổ chức nào khi chưa được phép của VietinBank Securities.

LIÊN HỆ

Hội Sở VietinBank Securities:

306 Bà Triệu, Quận Hai Bà Trưng, Hà Nội.

Tel: +84.24.3974.1771 – Fax: +84.24.3974.1760

Website: www.cts.vn

Hotline: 1900.58.88.66