

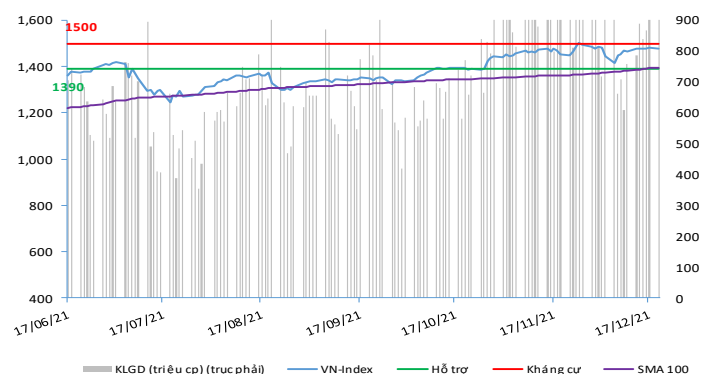
## NHẬN ĐỊNH VÀ KHUYẾN NGHỊ

Hệ thống đánh giá và phân loại trạng thái diễn biến của CTS ghi nhận thị trường trong phiên giao dịch 20/12/2021 tương ứng với diễn biến tăng giá đối với VN-Index và giảm giá đối với VN30 trong bối cảnh nhóm này đang tỏ ra kém hấp dẫn hơn so với mặt bằng thị trường chung.

Xét trong ngắn hạn T+3, sức mạnh tổng quan của chỉ số VN-Index có dấu hiệu suy yếu và chuyển sang diễn biến đi ngang trong bối cảnh dòng tiền vẫn đang tham gia vào nhóm cổ phiếu chứng khoán và ngân hàng khá tốt còn nhóm bất động sản và khu công nghiệp có dấu hiệu hạ nhiệt. Nhóm VN30 tuy vẫn kém hấp dẫn hơn so với mặt bằng thị trường chung nhưng đang bắt đầu ghi nhận dấu hiệu cải thiện khả quan hơn. Bên cạnh đó, khối ngoại đã tiếp tục bán ròng với tổng giá trị bán ròng đạt khoảng 12 tỷ đồng.

Với nhận định thận trọng, chỉ số VN-Index vẫn có khả năng kiểm tra vùng hỗ trợ 1,440 điểm của đường EMA 50 dưới áp lực điều chỉnh do bị ảnh hưởng bởi nhóm VN30. Theo đó, nhà đầu tư có thể gia tăng tỷ trọng giải ngân trở lại nếu vùng điểm này được giữ ổn định với kỳ vọng chỉ số VN-Index sẽ hướng tới vùng điểm 1,535 điểm. Trái lại, nếu ngưỡng điểm 1,440 trên không đủ mạnh để giúp ổn định chỉ số, nhà đầu tư có thể chờ đợi kịch bản tạo đáy của chỉ số VN-Index tại 1,400 điểm tương đương với đường EMA 100.

### VN-INDEX



### Thị trường thế giới

#### 1D

Dow Jones	35,365	-1.48%
S&P 500	4,621	-1.03%
Nikkei	27,938	-2.13%
Shanghai	3,594	-1.07%
Hang Sheng	22,754	-1.89%
FTSE 100	7,140	-1.79%
VIX	22	4.86%

### Thị trường Việt Nam

#### VN-Index

#### VN30

VN-Index	1,477.3	1,513.6
1D	-0.17%	0.00%
YTD	33.83%	41.36%
GTGD (tỷ VND)	28,942	9,094
Vốn hoá (tỷ VND)	5,763,764	3,953,279
NĐTNN (tỷ VND)	-15.99	107.26
Tự doanh (tỷ VND)	-289.37	-141.42
P/E	17.4	14.5
P/B	2.8	2.9

### Lợi suất TPCP

#### YTD

Việt Nam 3 tháng	0.38%	48.7%
Việt Nam 3 năm	0.78%	-8.2%
Việt Nam 10 năm	2.1%	-19.5%
Mỹ 3 tháng	0.01%	-69.6%
Mỹ 2 năm	0.61%	404.9%
Mỹ 10 năm	1.37%	50.6%

### Giá hàng hoá

#### 1D

Dầu Brent (USD/thùng)	71.2	-3.10%
Vàng (USD/ounce)	1,804	0.40%

### Tỷ giá

#### 1D

USD/VND	22,924	0.06%
EUR/VND	25,807	0.00%
JPY/VND	20,195	-0.14%
CNY/VND	3,594	0.10%

### Lãi suất liên ngân hàng

#### YTD

Qua đêm	0.68%	691.9%
1 tuần	0.95%	729.8%
2 tuần	1.16%	622.5%
1 tháng	1.42%	373.0%

Nguồn: Bloomberg, Fiiipro, CTS tổng hợp

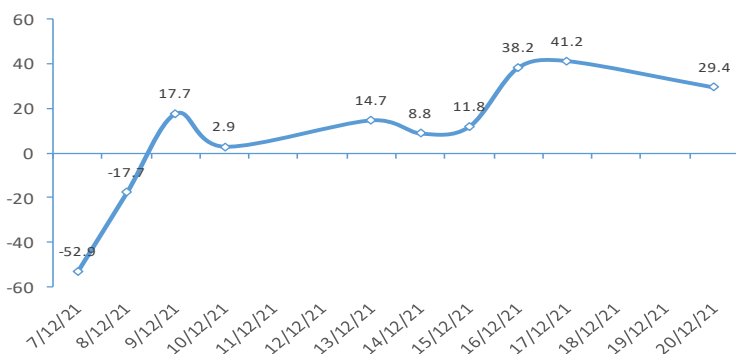
## ĐIỂM ĐÁNH GIÁ VN-INDEX 20/12/2021

Nhóm chỉ báo	Chỉ báo	Điểm
Xu hướng	EMA (3); EMA (10) & SMA (20)	8
Định hướng & Sức mạnh xu hướng	DMI & ADX	-1
Dao động & Động lượng	RSI (14)	0
	MFI (14)	1
	Stochastic (14,3,3)	2
	MACD (12,26,9)	-1
	CMF	2
Khối lượng	OBV	-1
	Volume	0
Độ rộng	Advance - Decline	0
Điểm đánh giá chung		29.41

Nhận Định

Diễn biến giá đi ngang

## ĐIỂM ĐÁNH GIÁ VN-INDEX 10 PHIÊN GIAO DỊCH



## ĐIỂM ĐÁNH GIÁ CỔ PHIẾU VN30 20/12/2021

STT	Mã CK	Điểm	Trạng thái
1	BID	-47.6	Giảm giá
2	BVH	-41.2	Giảm giá
3	CTG	-46.0	Giảm giá
4	FPT	-29.8	Giảm giá
5	GAS	-41.3	Giảm giá
6	HDB	-34.6	Giảm giá
7	HPG	-39.3	Giảm giá
8	MBB	-36.1	Giảm giá
9	MSN	-29.2	Giảm giá
10	MWG	-33.2	Giảm giá
11	PLX	-40.7	Giảm giá
12	PNJ	-30.9	Giảm giá
13	POW	-34.4	Giảm giá
14	REE	-30.7	Giảm giá
15	SSI	-42.5	Giảm giá
16	STB	-40.1	Giảm giá
17	TCB	-38.8	Giảm giá
18	VCB	-42.9	Giảm giá
19	VHM	-26.0	Giảm giá
20	VIC	-26.1	Giảm giá
21	VJC	-28.5	Giảm giá
22	VNM	-24.3	Đi ngang
23	VPB	-45.2	Giảm giá
24	VRE	-36.5	Giảm giá

## THANG ĐIỂM ĐÁNH GIÁ

< -75 <

< -50 <

< -25 <

0

< +25 <

< +50 <

< +75 <

Giảm giá rất mạnh

Giảm giá mạnh

Giảm giá

Đi ngang

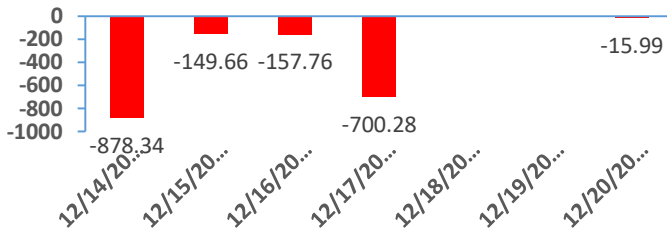
Tăng giá

Tăng giá mạnh

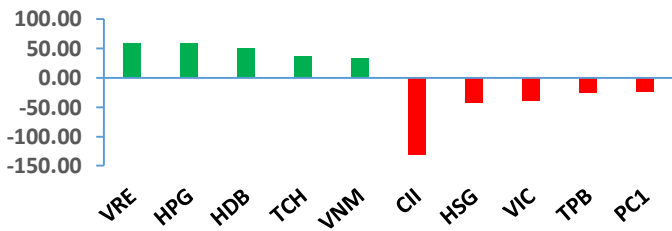
Tăng giá rất mạnh

## GIAO DỊCH KHỐI NGOẠI

Giá trị giao dịch ròng NĐTNN 5 ngày gần nhất (tỷ đồng)

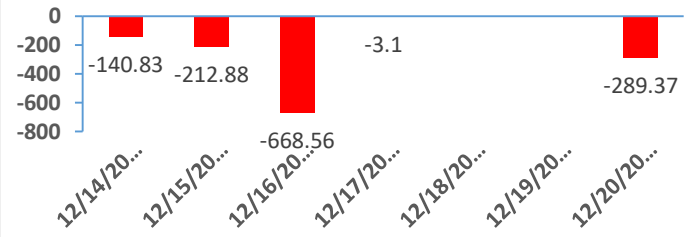


Top cổ phiếu mua bán ròng của NĐTNN trên HSX (tỷ đồng)

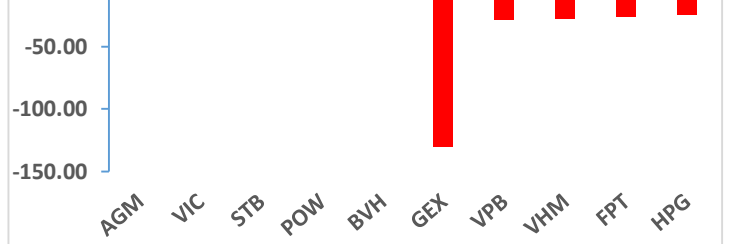


## GIAO DỊCH TỰ DOANH

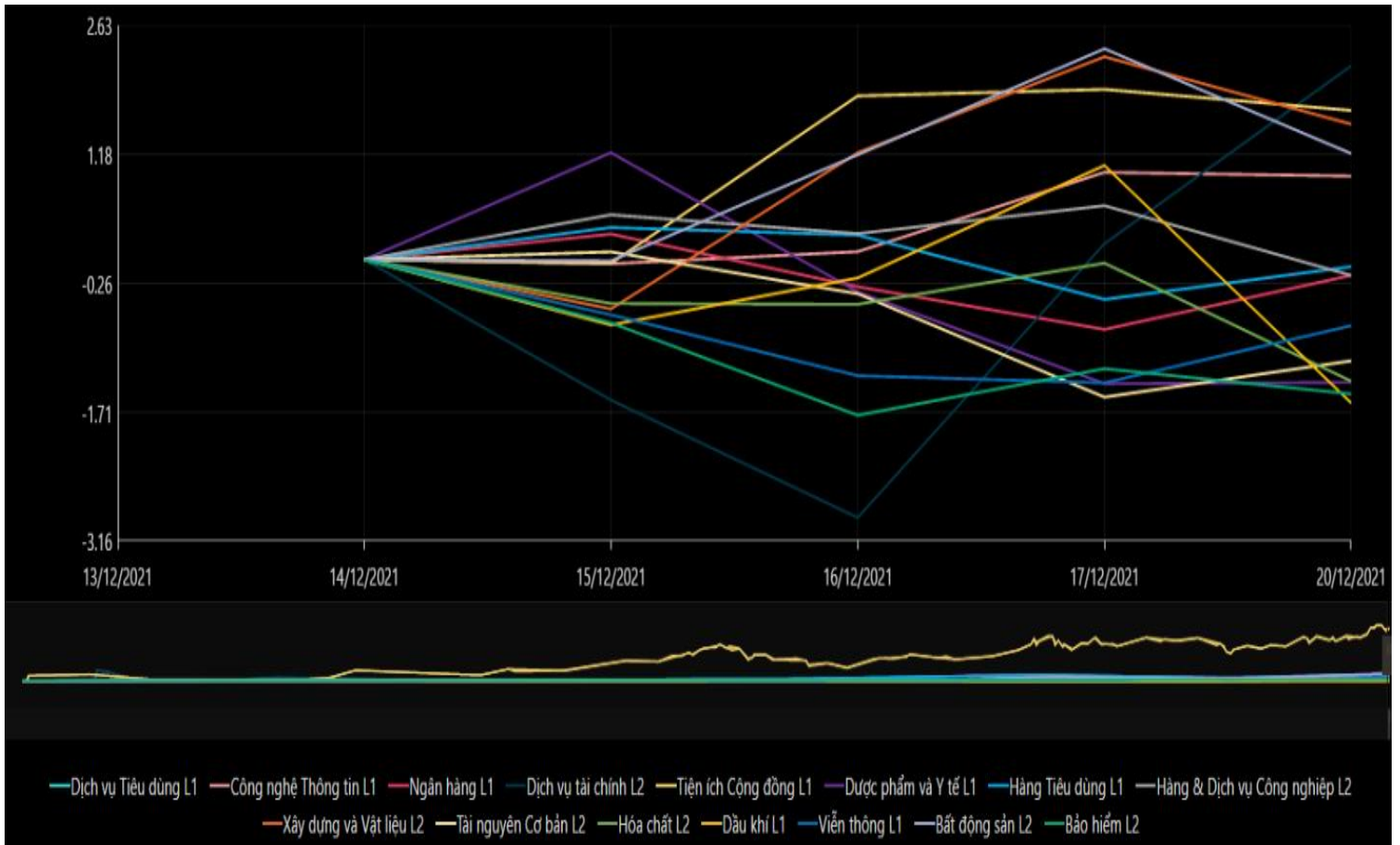
Giá trị giao dịch ròng của tự doanh 5 ngày gần nhất (tỷ đồng)



Top cổ phiếu mua bán ròng của tự doanh trên HSX (tỷ đồng)



## BIẾN ĐỘNG NHÓM NGÀNH SAU PHIÊN GIAO DỊCH 20/12/2021



Nguồn: Bloomberg, Fiipro

## TIN KINH TẾ TÀI CHÍNH

### Điểm tin

### Nội dung

Xuất khẩu gạo 11 tháng đầu năm tiếp tục tăng trưởng so với cùng kỳ

Tính chung cả 11 tháng, lượng gạo xuất khẩu đạt gần 5,8 triệu tấn, thu về gần 3,03 tỷ USD, tăng lần lượt 0.8% và 7.2% so với cùng kỳ 2020. Philippines, Trung Quốc vẫn là hai thị trường mua nhiều gạo nhất từ Việt Nam. Xét cả về sản lượng và kim ngạch, xuất khẩu sang 2 thị trường này đều tăng trong khi đó sang Malaysia lại giảm.

Người tiêu dùng Mỹ vẫn mạnh dạn chi tiêu bất chấp lạm phát

Theo dữ liệu của NRF, 61% người tiêu dùng đã bắt đầu mua sắm trong kỳ nghỉ cuối năm vào đầu tháng 11, đây là một tỷ lệ cao kỷ lục. Chỉ riêng trong tháng 11, doanh số bán hàng đã tăng 14% so với cùng kỳ năm ngoái. Do đó, Giám đốc điều hành của NRF, Matthew Shay dự đoán doanh số bán hàng vào dịp lễ, tức trong suốt tháng 11 và tháng 12 có thể tăng tới 11.5% so với năm 2020.

Trung Quốc hạ lãi suất cho vay tiêu chuẩn kỳ hạn 1 năm

Ngân hàng Nhân dân Trung Quốc (PBOC) hôm nay hạ lãi suất cho vay tiêu chuẩn (LPR) kỳ hạn 1 năm từ 3.85% về 3.8%. LPR kỳ hạn 5 năm vẫn giữ nguyên ở 4.65%. Lần gần nhất PBOC hạ LPR là tháng 4/2020, theo số liệu từ Wind Information.

Tỷ lệ rút tiền mặt qua ATM của người dân giảm mạnh trong năm 2021

Công ty Cổ phần Thanh toán Quốc gia Việt Nam (NAPAS) cho biết, tổng số lượng và giá trị giao dịch xử lý qua hệ thống NAPAS trong năm 2021 tăng trưởng tương ứng 94% về số lượng giao dịch và 131% về giá trị giao dịch so với năm 2020. Đáng chú ý, tỷ trọng các giao dịch rút tiền mặt qua ATM trên tổng giao dịch xử lý qua hệ thống NAPAS tiếp tục giảm mạnh từ 26% năm 2020 xuống mức 12% năm 2021, phản ánh sự chuyển dịch và phát triển mạnh mẽ của thanh toán không dùng tiền mặt.

Việt Nam nhập khẩu 4,5 tỷ USD thức ăn chăn nuôi sau 11 tháng đầu năm

Theo số liệu thống kê của Tổng cục Hải quan, kim ngạch nhập khẩu thức ăn chăn nuôi trong 11 tháng năm 2021 đạt gần 4,5 tỷ USD, tăng 30% so với cùng kỳ 2020. Tính riêng trong tháng 11, nhập khẩu nhóm hàng này đạt 364,6 triệu USD, giảm 6.5% so với tháng 10 nhưng tăng mạnh 40.2% so với tháng 11/2020.

## TIN DOANH NGHIỆP

Mã CK	Điểm tin	Nội dung
GAS	Công bố số liệu ước tính KQKD năm 2021	Ước tính trong năm 2021, doanh thu ước đạt gần 80,000 tỷ đồng, lợi nhuận trước thuế 10,500 tỷ đồng, lợi nhuận sau thuế 8,380 tỷ đồng. Như vậy, ước tính riêng quý IV doanh thu của PV GAS ước đạt gần 21,185 tỷ đồng, tăng 36% và lãi trước thuế 1,846 tỷ đồng, giảm 12% so với quý IV/2020.
IJC	Công bố KHKD năm 2022	Năm 2022, IJC đặt kế hoạch với tổng doanh thu là 2,829 tỷ đồng, lợi nhuận sau thuế là 685 tỷ đồng, lần lượt tăng 4% và 10% so với ước tính kết quả kinh doanh năm 2021.
VHC	Công bố KQKD tháng 11	Tháng 11/2021 đạt doanh thu xuất khẩu 912 tỷ đồng, tăng 38% so với cùng kỳ năm trước và tăng 17% so với tháng 10/2021.
DGC	Thông báo trả cổ tức năm 2021	Ngày 29/12 là ngày giao dịch không hưởng quyền nhận cổ tức năm 2021, ngày đăng ký cuối cùng là 30/12. Theo đó, cổ tức sẽ được trả bằng tiền mặt theo tỷ lệ 10%, thanh toán bắt đầu từ ngày 11/1/2022.
VCG	Thông báo đầu tư vào công ty con	HĐQT công ty đã thông qua việc mua 57,82 triệu cổ phiếu tại CTCP Đầu tư và Phát triển Du lịch Vinaconex (VCR). Dự kiến giao dịch thành công, VCG sẽ nâng sở hữu tại VCR lên 107,1 triệu cổ phiếu, tỷ lệ 51%.
VND	Thông báo phát hành cổ phiếu cho cổ đông hiện hữu	HĐQT công ty đã thông qua việc phát hành chào bán hơn 434,94 triệu cổ phiếu cho cổ đông hiện hữu, tỷ lệ 1:1, với giá 10,000 đồng/cổ phiếu. Bên cạnh đó, VND còn dự kiến phát hành hơn 347,95 triệu cổ phiếu tăng vốn từ nguồn vốn chủ sở hữu (cổ phiếu thưởng) theo tỷ lệ 80%.

Nguồn: CTS tổng hợp

## TUYÊN BỐ MIỄN TRÁCH NHIỆM

Bản quyền năm 2021 thuộc về Công ty Cổ phần Chứng khoán Ngân hàng Công thương Việt Nam (VietinBank Securities). Những thông tin sử dụng trong báo cáo được thu thập từ những nguồn đáng tin cậy và VietinBank Securities không chịu trách nhiệm về tính chính xác của chúng. Quan điểm thể hiện trong báo cáo này là của (các) tác giả và không nhất thiết liên hệ với quan điểm chính thức của VietinBank Securities. Không một thông tin cũng như ý kiến nào được viết ra nhằm mục đích quảng cáo hay khuyến nghị mua/bán bất kỳ chứng khoán nào. Báo cáo này không được phép sao chép, tái bản bởi bất kỳ cá nhân hoặc tổ chức nào khi chưa được phép của VietinBank Securities.

## LIÊN HỆ

Hội Sở VietinBank Securities:

306 Bà Triệu, Quận Hai Bà Trưng, Hà Nội.

Tel: +84.24.3974.1771 – Fax: +84.24.3974.1760

Website: [www.cts.vn](http://www.cts.vn)

Hotline: 1900.58.88.66