

Thị trường thế giới

1D

Dow Jones	34,932	-1.23%
S&P 500	4,568	-1.14%
Nikkei	28,518	2.08%
Shanghai	3,625	0.88%
Hang Sheng	22,971	1.00%
FTSE 100	7,269	0.98%
VIX	23	6.03%

Thị trường Việt Nam

VN-Index

VN30

VN-Index	1,478.7	1,511.5
1D	0.10%	-0.14%
YTD	33.96%	41.16%
GTGD (tỷ VND)	28,670	9,385
Vốn hoá (tỷ VND)	5,753,285	3,945,833
NĐTNN (tỷ VND)	49.70	110.63
Tự doanh (tỷ VND)	-79.33	2.56
P/E	17.5	14.5
P/B	2.8	2.9

Lợi suất TPCP

YTD

Việt Nam 3 tháng	0.38%	48.7%
Việt Nam 3 năm	0.70%	-17.6%
Việt Nam 10 năm	2.35%	-10.0%
Mỹ 3 tháng	0.03%	-39.1%
Mỹ 2 năm	0.62%	416.8%
Mỹ 10 năm	1.41%	55.2%

Giá hàng hoá

1D

Dầu Brent (USD/thùng)	71.7	0.27%
Vàng (USD/ounce)	1,790	-0.22%

Tỷ giá

1D

USD/VND	22,901	0.12%
EUR/VND	25,876	-0.09%
JPY/VND	20,149	0.13%
CNY/VND	3,594	0.05%

Lãi suất liên ngân hàng

YTD

Qua đêm	0.79%	822.1%
1 tuần	1.00%	777.2%
2 tuần	1.19%	645.0%
1 tháng	1.46%	388.0%

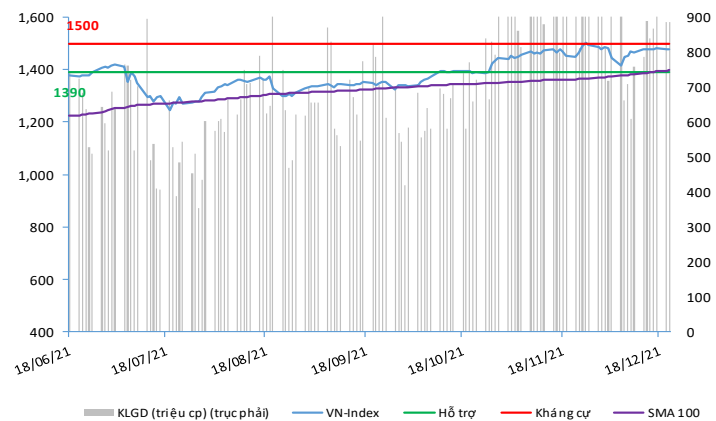
NHẬN ĐỊNH VÀ KHUYẾN NGHỊ

Hệ thống đánh giá và phân loại trạng thái diễn biến của CTS ghi nhận thị trường trong phiên giao dịch 22/12/2021 tương ứng với diễn biến tăng giá đối với VN-Index và giảm giá đối với VN30 trong bối cảnh nhóm này đang tỏ ra kém hấp dẫn hơn so với mặt bằng thị trường chung.

Xét trong ngắn hạn T+3, sức mạnh tổng quan của chỉ số VN-Index duy trì dấu hiệu suy yếu và chuyển sang diễn biến đi ngang trong bối cảnh dòng tiền quay trở lại nhóm cổ phiếu bất động sản mạnh. Nhóm VN30 tuy vẫn kém hấp dẫn hơn so với mặt bằng thị trường chung nhưng đang bắt đầu ghi nhận dấu hiệu cải thiện khả quan hơn. Bên cạnh đó, khối ngoại đã quay lại mua ròng với tổng giá trị mua ròng đạt khoảng gần 50 tỷ đồng.

Với nhận định thận trọng, chỉ số VN-Index vẫn có khả năng kiểm tra vùng hỗ trợ 1,440 điểm của đường EMA 50 dưới áp lực điều chỉnh do bị ảnh hưởng bởi nhóm VN30. Theo đó, nhà đầu tư có thể gia tăng tỷ trọng giải ngân trở lại nếu vùng điểm này được giữ ổn định với kỳ vọng chỉ số VN-Index sẽ hướng tới vùng điểm 1,535 điểm. Trái lại, nếu ngưỡng điểm 1,440 trên không đủ mạnh để giúp ổn định chỉ số, nhà đầu tư có thể chờ đợi kịch bản tạo đáy của chỉ số VN-Index tại 1,400 điểm tương đương với đường EMA 100.

VN-INDEX



Nguồn: Bloomberg, Fiiipro, CTS tổng hợp

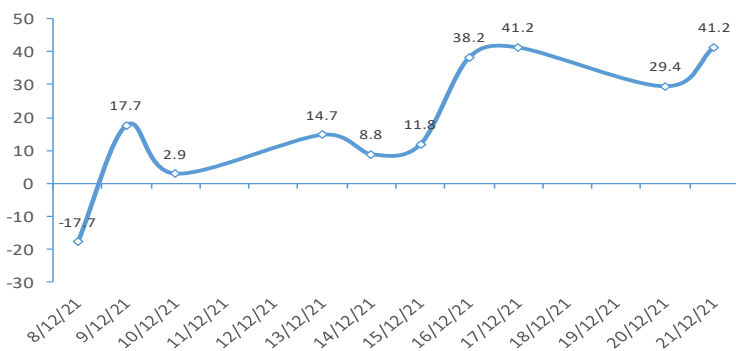
ĐIỂM ĐÁNH GIÁ VN-INDEX 21/12/2021

Nhóm chỉ báo	Chỉ báo	Điểm
Xu hướng	EMA (3); EMA (10) & SMA (20)	8
Định hướng & Sức mạnh xu hướng	DMI & ADX	-1
Dao động & Động lượng	RSI (14)	1
	MFI (14)	3
	Stochastic (14,3,3)	2
	MACD (12,26,9)	0
	CMF	0
Khối lượng	OBV	1
	Volume	0
Độ rộng	Advance - Decline	0
Điểm đánh giá chung		41.18

Nhận Định

Diễn biến tăng giá

ĐIỂM ĐÁNH GIÁ VN-INDEX 10 PHIÊN GIAO DỊCH



ĐIỂM ĐÁNH GIÁ CỔ PHIẾU VN30 21/12/2021

STT	Mã CK	Điểm	Trạng thái
1	BID	-73.6	Giảm giá mạnh
2	BVH	-63.6	Giảm giá mạnh
3	CTG	-71.0	Giảm giá mạnh
4	FPT	-46.0	Giảm giá
5	GAS	-63.8	Giảm giá mạnh
6	HDB	-53.5	Giảm giá mạnh
7	HPG	-60.8	Giảm giá mạnh
8	MBB	-55.8	Giảm giá mạnh
9	MSN	-45.2	Giảm giá
10	MWG	-51.3	Giảm giá mạnh
11	PLX	-62.9	Giảm giá mạnh
12	PNJ	-47.7	Giảm giá
13	POW	-53.2	Giảm giá mạnh
14	REE	-47.5	Giảm giá
15	SSI	-65.6	Giảm giá mạnh
16	STB	-62.0	Giảm giá mạnh
17	TCB	-60.0	Giảm giá mạnh
18	VCB	-66.3	Giảm giá mạnh
19	VHM	-40.1	Giảm giá
20	VIC	-40.4	Giảm giá
21	VJC	-44.1	Giảm giá
22	VNM	-37.5	Giảm giá
23	VPB	-69.8	Giảm giá mạnh
24	VRE	-56.4	Giảm giá mạnh

THANG ĐIỂM ĐÁNH GIÁ

< -75 <

< -50 <

< -25 <

0

> +25 <

> +50 <

> +75 <

Giảm giá rất mạnh

Giảm giá mạnh

Giảm giá

Đi ngang

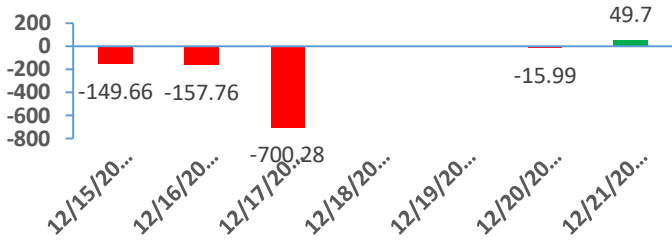
Tăng giá

Tăng giá mạnh

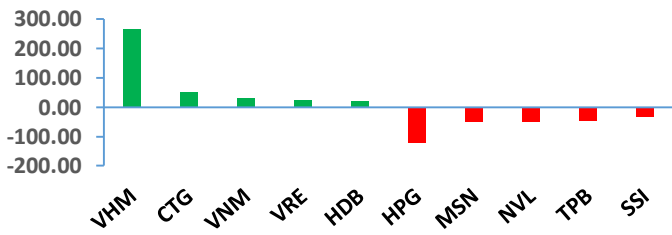
Tăng giá rất mạnh

GIAO DỊCH KHỐI NGOẠI

Giá trị giao dịch ròng NĐTNN 5 ngày gần nhất (tỷ đồng)

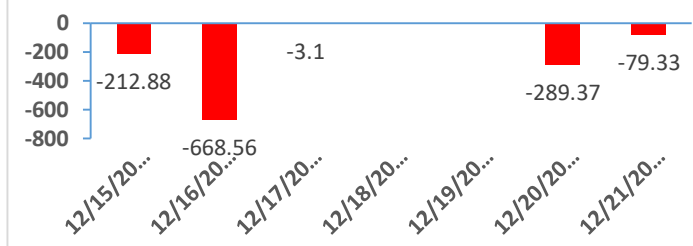


Top cổ phiếu mua bán ròng của NĐTNN trên HSX (tỷ đồng)

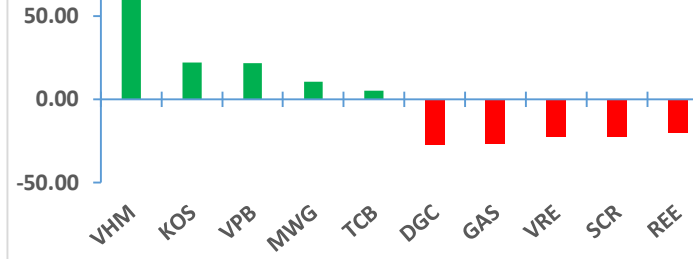


GIAO DỊCH TỰ DOANH

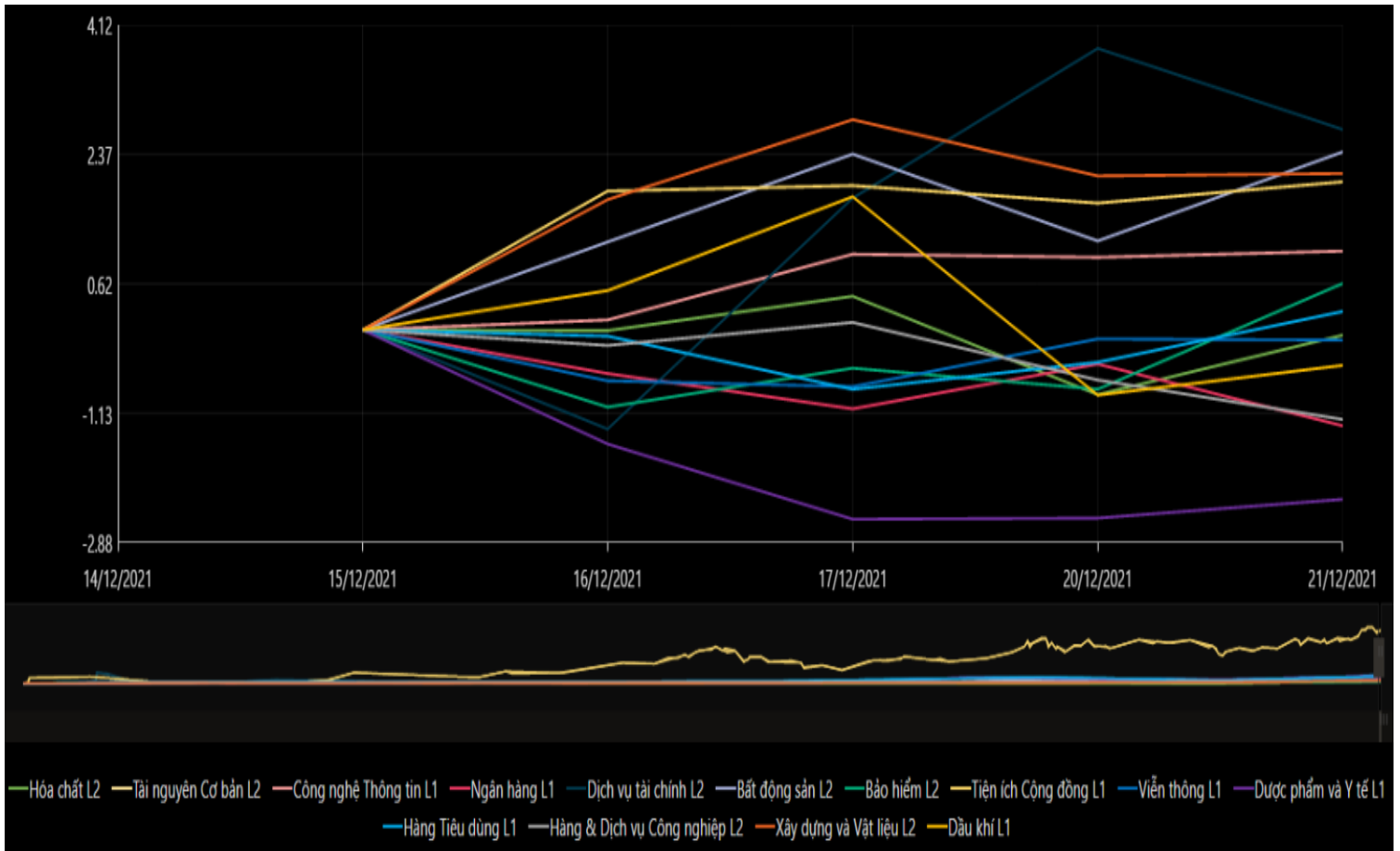
Giá trị giao dịch ròng của tự doanh 5 ngày gần nhất (tỷ đồng)



Top cổ phiếu mua bán ròng của tự doanh trên HSX (tỷ đồng)



BIẾN ĐỘNG NHÓM NGÀNH SAU PHIÊN GIAO DỊCH 21/12/2021



Nguồn: Bloomberg, Fiipro

TIN KINH TẾ TÀI CHÍNH**Điểm tin****Nội dung**

Giá dầu thế giới giảm mạnh trong phiên 20/12

Giá dầu giảm mạnh trong phiên vừa qua do số ca nhiễm virus biến thể Omicron ở Châu Âu và Mỹ tăng nhanh khiến các nhà đầu tư lo ngại rằng những hạn chế bổ sung để chống lại làn sóng lây lan này có thể làm giảm nhu cầu nhiên liệu. Kết phiên, giá dầu Brent giảm 2.7% xuống 71,52 USD/thùng trong khi giá dầu WTI giảm 3.7% xuống 68,23 USD/thùng.

Phố Wall giảm điểm do lo ngại biến chủng Omicron

Trong số 11 lĩnh vực chính thuộc S&P 500, tài chính và nguyên vật liệu giảm mạnh nhất, lần lượt mất 1.9% và 1.8%. Kết phiên, Dow Jones giảm 433,28 điểm, tương đương 1.23%, xuống 34,932.16 điểm. S&P 500 giảm 52,62 điểm, tương đương 1.14%, xuống 4,568.02 điểm. Nasdaq giảm 188,74 điểm, tương đương 1.24%, xuống 14,980.94 điểm.

Chỉ số vận tải biển tiếp tục hạ nhiệt

Theo đó, chỉ số cước vận tải hàng khô, rời biển Baltic, bao gồm cước thuê các loại tàu capesize, panamax và supramax, ngày 20/12 giảm 8 điểm, tương đương 0,3%, xuống 2.371, mức thấp nhất kể từ ngày 15/4.

TTCK châu Á hầu hết tăng điểm trong phiên 21/12

Chỉ số MSCI châu Á – Thái Bình Dương không gồm Nhật Bản tăng 0.48%. Tại Nhật Bản, Nikkei 225 tăng 2.04% còn Topix tăng 1.72%. Thị trường Trung Quốc đi lên với Shanghai Composite tăng 0.3% còn Shenzhen Component tăng 0.424%. Hang Seng của Hong Kong tăng 0.4%. Chỉ số Kospi của Hàn Quốc tăng 0.36%. ASX 200 của Australia tăng 0.43%.

Cán cân thương mại đạt 1,67 tỷ USD tính đến 15/12

Số liệu từ Tổng cục Hải quan cho thấy kim ngạch xuất khẩu từ đầu năm đến 15/12 đạt hơn 633,2 tỷ USD, tăng hơn 22%. Theo đó, cán cân thương mại thặng dư 1,67 tỷ USD. Cụ thể, kim ngạch xuất khẩu đạt hơn 317,4 tỷ USD, tăng gần 19% so với cùng. Ở chiều ngược lại, kim ngạch nhập khẩu đạt 315,7 tỷ USD, tăng hơn 27%.

TIN DOANH NGHIỆP

Mã CK	Điểm tin	Nội dung
NBB	Thông báo kết quả giao dịch của công ty mẹ	CTCP Đầu tư Hạ tầng kỹ thuật TP.HCM (CII), Công ty mẹ đã bán ra 3,1 triệu cổ phiếu NBB từ ngày 24/11 đến 14/12 theo phương thức thỏa thuận và khớp lệnh. Sau giao dịch, CII đã giảm sở hữu tại NBB xuống còn hơn hơn 65,42 triệu cổ phiếu, tỷ lệ 65.32%.
NTP	Thông báo kết quả giao dịch của Tổng Giám đốc	Ông Chu Văn Phương, Tổng giám đốc đã bán toàn bộ hơn 960,000 cổ phiếu NTP sở hữu, tỷ lệ 0.82%. Giao dịch đã thực hiện từ ngày 17/11 đến 15/12.
AAV	Thông báo hoàn tất mua vào cổ phiếu AAV Land	AAV thông báo đã mua thêm 6,66 triệu cổ phiếu tại CTCP AAV Land với giá 10,000 đồng/cổ phiếu, tương ứng 66,6 tỷ đồng, thời gian thực hiện mua vào từ 30/11 đến 16/12/2021.
AAA	Thông báo kế hoạch đấu giá cổ phiếu	AAA sẽ chào bán 100 triệu cổ phiếu với giá khởi điểm 12.000 đồng/cp ra công chúng trong năm 2022 theo phương thức đấu giá công khai qua SGDCK TP. Hồ Chí Minh.
HHS	Thông báo trả cổ tức 2020 và phát hành cổ phiếu thưởng	Ngày 22/12 là ngày giao dịch không hưởng quyền nhận cổ tức 2020 và cổ phiếu thưởng, ngày đăng ký cuối cùng là 23/12. Theo đó, cổ tức sẽ được trả bằng cổ phiếu theo tỷ lệ 25:3. Cổ phiếu thưởng chia theo tỷ lệ 20:1.
SGT	Thông báo phát hành cổ phiếu cho cổ đông hiện hữu	HĐQT cộng ty đã thông qua phương án phát hành hơn 74 triệu cổ phiếu chào bán cho cổ đông hiện hữu theo tỷ lệ 1:1, với giá 10,000 đồng/cổ phiếu. Thời gian thực hiện dự kiến trong năm 2021.

Nguồn: CTS tổng hợp

TUYÊN BỐ MIỄN TRÁCH NHIỆM

Bản quyền năm 2021 thuộc về Công ty Cổ phần Chứng khoán Ngân hàng Công thương Việt Nam (VietinBank Securities). Những thông tin sử dụng trong báo cáo được thu thập từ những nguồn đáng tin cậy và VietinBank Securities không chịu trách nhiệm về tính chính xác của chúng. Quan điểm thể hiện trong báo cáo này là của (các) tác giả và không nhất thiết liên hệ với quan điểm chính thức của VietinBank Securities. Không một thông tin cũng như ý kiến nào được viết ra nhằm mục đích quảng cáo hay khuyến nghị mua/bán bất kỳ chứng khoán nào. Báo cáo này không được phép sao chép, tái bản bởi bất kỳ cá nhân hoặc tổ chức nào khi chưa được phép của VietinBank Securities.

LIÊN HỆ

Hội Sở VietinBank Securities:

306 Bà Triệu, Quận Hai Bà Trưng, Hà Nội.

Tel: +84.24.3974.1771 – Fax: +84.24.3974.1760

Website: www.cts.vn

Hotline: 1900.58.88.66