

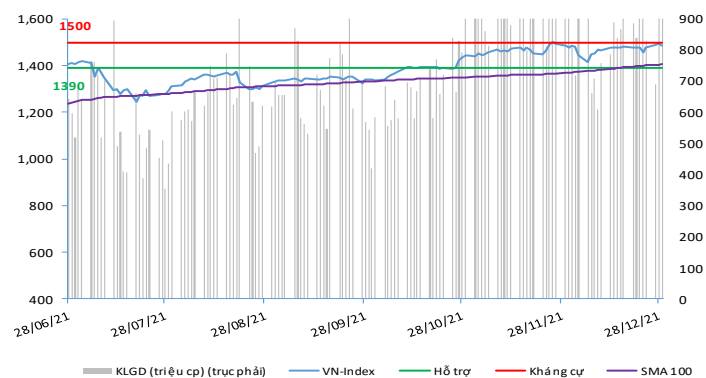
NHẬN ĐỊNH VÀ KHUYẾN NGHỊ

Hệ thống đánh giá và phân loại trạng thái diễn biến của CTS ghi nhận thị trường trong phiên giao dịch 29/12/2021 tương ứng với diễn biến giá đi ngang.

Xét trong ngắn hạn T+3, sức mạnh tổng quan của chỉ số VN-Index ghi nhận diễn biến điều chỉnh trước ngưỡng kháng cự 1,500 điểm. Tuy vậy, diễn biến dài hơn như T+20 vẫn duy trì diễn biến khá tích cực khi tất cả các chỉ báo xu hướng đều cho tín hiệu tăng giá. Nhóm cổ phiếu dẫn dắt là nhóm chứng khoán và ngân hàng bên cạnh nhóm cổ phiếu xây dựng vẫn đang duy trì diễn biến giao dịch tốt. Cũng trong phiên giao dịch này, khối ngoại đã tiếp tục mua ròng với tổng giá trị đạt khoảng gần 230 tỷ đồng, tập trung mua ròng CTG, KDH, EIB, VHM và NLG.

Các chỉ số phân tích kỹ thuật của CTS đang đưa ra nhận định xu hướng tăng giá mạnh với kịch bản chỉ số VN-Index hướng tới phá ngưỡng cản quan trọng là 1,500 điểm. Tuy vậy, nhà đầu tư vẫn nên thận trọng với các nhịp rung lắc ngắn hạn và có thể tận dụng các nhịp điều chỉnh này gia tăng tỷ trọng cổ phiếu nắm giữ. Theo đó, nhà đầu tư nên tiếp tục gia tăng tỷ trọng danh mục theo những mã đã được CTS khuyến nghị. Nhóm ngành cổ phiếu được CTS đánh giá cao gồm có ngành xây dựng, nhóm ngành bán lẻ và nhóm ngành bất động sản cho năm 2022.

VN-INDEX



Thị trường thế giới		1D
Dow Jones	36,398	0.26%
S&P 500	4,786	-0.10%
Nikkei	28,907	-0.56%
Shanghai	3,597	-0.91%
Hang Sheng	23,067	-0.92%
FTSE 100	7,372	-0.02%
VIX	18	-0.79%

Thị trường Việt Nam		
	VN-Index	VN30
VN-Index	1,485.8	1,515.9
1D	-0.57%	-0.50%
YTD	34.60%	41.57%
GTGD (tỷ VND)	25,497	8,407
Vốn hoá (tỷ VND)	5,821,117	3,973,531
NĐTNN (tỷ VND)	230.21	199.65
Tự doanh (tỷ VND)	164.13	49.92
P/E	17.3	14.5
P/B	2.7	2.9

Lợi suất TPCP		YTD
Việt Nam 3 tháng	0.38%	48.7%
Việt Nam 3 năm	0.83%	-2.2%
Việt Nam 10 năm	2.35%	-10.0%
Mỹ 3 tháng	0.03%	-34.8%
Mỹ 2 năm	0.74%	511.1%
Mỹ 10 năm	1.48%	62.2%

Giá hàng hoá		1D
Dầu Brent (USD/thùng)	79.3	0.42%
Vàng (USD/ounce)	1,810	0.12%

Tỷ giá		1D
USD/VND	22,838	-0.01%
EUR/VND	25,796	0.22%
JPY/VND	19,879	0.12%
CNY/VND	3,584	0.05%

Lãi suất liên ngân hàng		YTD
Qua đêm	0.77%	791.9%
1 tuần	1.41%	1135.1%
2 tuần	1.53%	853.1%
1 tháng	1.75%	483.3%

Nguồn: Bloomberg, Fiinpro, CTS tổng hợp

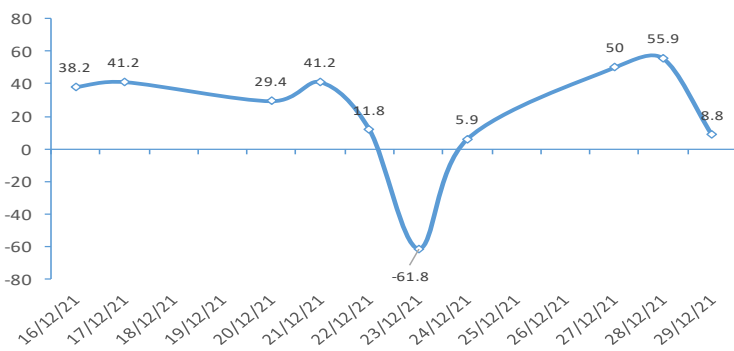
ĐIỂM ĐÁNH GIÁ VN-INDEX 29/12/2021

Nhóm chỉ báo	Chỉ báo	Điểm
Xu hướng	EMA (3); EMA (10) & SMA (20)	6
Định hướng & Sức mạnh xu hướng	DMI & ADX	0
	RSI (14)	-1
Dao động & Động lượng	MFI (14)	-1
	Stochastic (14,3,3)	-1
	MACD (12,26,9)	1
	CMF	-2
Khối lượng	OBV	0
	Volume	0
Độ rộng	Advance - Decline	1
Điểm đánh giá chung		8.82

Nhận Định

Diễn biến đi ngang

ĐIỂM ĐÁNH GIÁ VN-INDEX 10 PHIÊN GIAO DỊCH



ĐIỂM ĐÁNH GIÁ CỔ PHIẾU VN30 29/12/2021

STT	Mã CK	Điểm	Trạng thái
1	BID	-8.7	Đi ngang
2	BVH	-7.5	Đi ngang
3	CTG	-8.4	Đi ngang
4	FPT	-5.4	Đi ngang
5	GAS	-7.5	Đi ngang
6	HDB	-6.3	Đi ngang
7	HPG	-7.1	Đi ngang
8	MBB	-6.6	Đi ngang
9	MSN	-5.3	Đi ngang
10	MWG	-6.0	Đi ngang
11	PLX	-7.4	Đi ngang
12	PNJ	-5.6	Đi ngang
13	POW	-6.3	Đi ngang
14	REE	-5.6	Đi ngang
15	SSI	-7.7	Đi ngang
16	STB	-7.3	Đi ngang
17	TCB	-7.1	Đi ngang
18	VCB	-7.8	Đi ngang
19	VHM	-4.7	Đi ngang
20	VIC	-4.8	Đi ngang
21	VJC	-5.2	Đi ngang
22	VNM	-4.4	Đi ngang
23	VPB	-8.2	Đi ngang
24	VRE	-6.6	Đi ngang

THANG ĐIỂM ĐÁNH GIÁ

< -75 <

< -50 <

< -25 <

0

< +25 <

< +50 <

< +75 <

Giảm giá rất mạnh

Giảm giá mạnh

Giảm giá

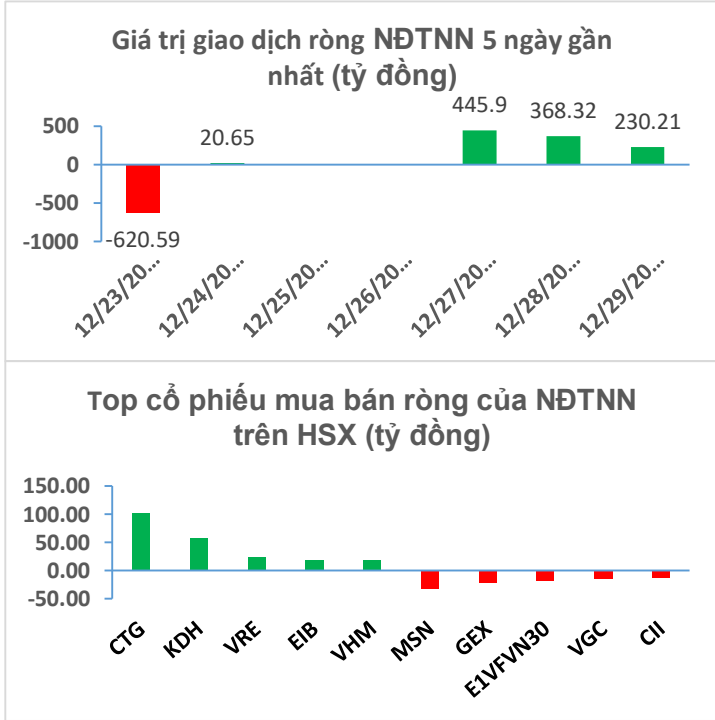
Đi ngang

Tăng giá

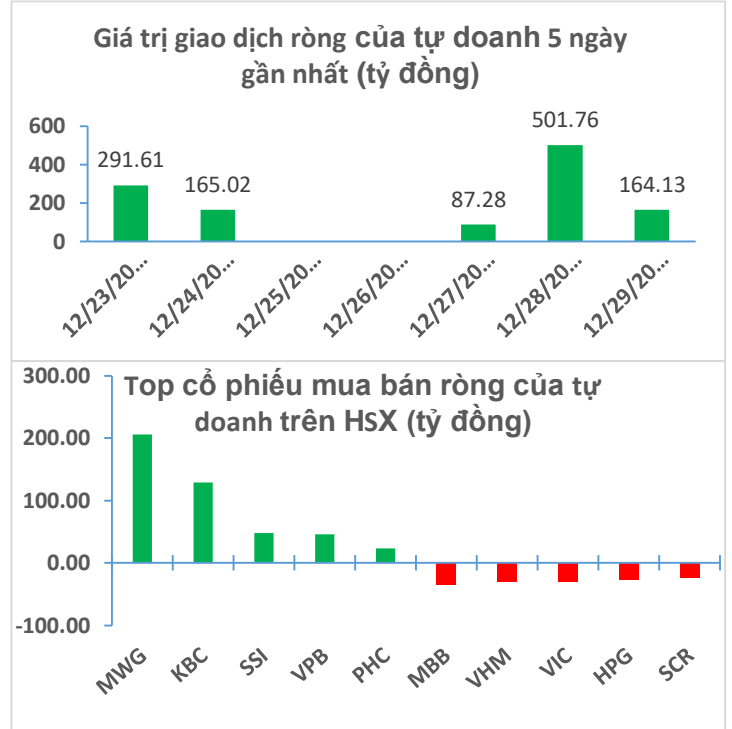
Tăng giá mạnh

Tăng giá rất mạnh

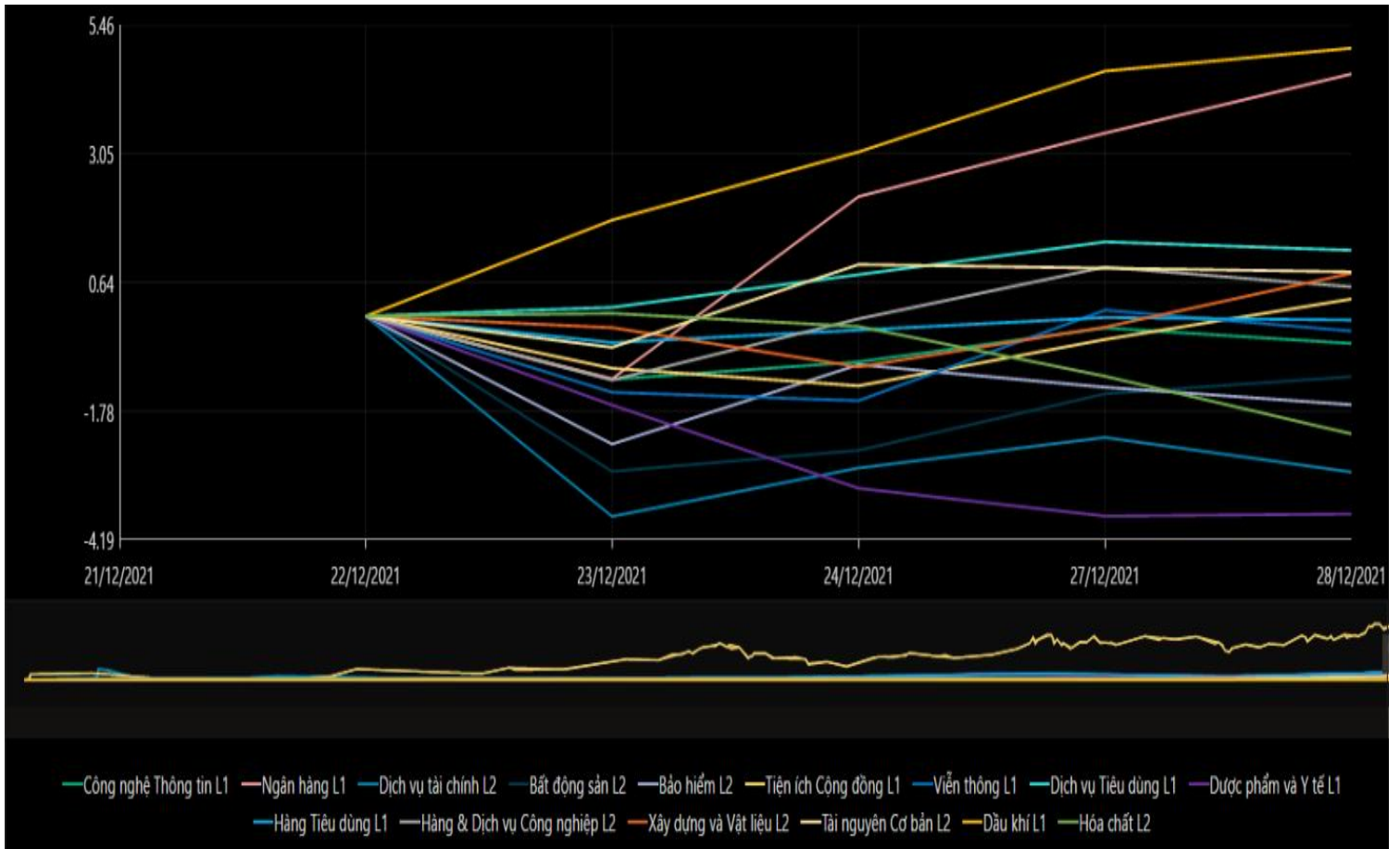
GIAO DỊCH KHỐI NGOẠI



GIAO DỊCH TỰ DOANH



BIẾN ĐỘNG NHÓM NGÀNH SAU PHIÊN GIAO DỊCH 29/12/2021



Nguồn: Bloomberg, Fiipro

TIN KINH TẾ TÀI CHÍNH**Điểm tin****Nội dung**

Phố Wall diễn biến trái chiều trong phiên 28/12

Phố Wall ngày 28/12 trái chiều với S&P 500 lên cao nhất lịch sử trong phiên nhưng lại đóng cửa trong sắc đỏ. Dow Jones tăng 95,83 điểm, tương đương 0.26%, lên 36,398.21 điểm. S&P 500 giảm 4,84 điểm, tương đương 0.1%, xuống 4,786.35 điểm. Nasdaq giảm 89,54 điểm, tương đương 0.56%, xuống 15,781.72 điểm.

Kinh tế Việt Nam tăng trưởng 2.58% trong năm 2021

Theo số liệu vừa được Tổng cục Thống kê công bố, GDP quý IV và cả năm nay lần lượt ước tăng 5.22% và 2.58%. Kết quả này thấp hơn so với năm 2020 (2,91%) và là mức thấp nhất cả giai đoạn 2011-2021. Như vậy, so với mục tiêu mà Quốc hội giao 6% và Chính phủ phấn đấu là 6,5%, kết quả thực tế đều không đạt, do ảnh hưởng của dịch Covid-19 đặc biệt là biến chủng Delta.

Sản xuất công nghiệp khởi sắc nhưng tỷ lệ tồn kho tăng gần 80%

Tính chung cả năm nay, giá trị tăng thêm ngành công nghiệp tăng 4.8% so với năm trước, trong đó công nghiệp chế biến, chế tạo tăng 6.3%. Cũng theo báo cáo của Tổng cục Thống kê chỉ số tồn kho toàn ngành công nghiệp chế biến, chế tạo ước tăng 21.9% so với cùng thời điểm năm trước. Tỷ lệ tồn kho toàn ngành chế biến, chế tạo bình quân năm nay là 79.1%.

Việt Nam xuất siêu 4 tỷ USD trong năm 2021

Theo số liệu vừa được Tổng cục Thống kê công bố, xuất nhập khẩu hàng hóa tháng 12 tiếp tục là điểm sáng của nền kinh tế với tổng kim ngạch ước đạt 66,5 tỷ USD, tăng 6.4% so với tháng trước. Tính chung cả năm 2021, tổng giá trị xuất nhập khẩu đạt 668,5 tỷ USD, tăng gần 23% so với năm 2020. Cán cân thương mại 2021 dự kiến xuất siêu 4 tỷ USD.

Chỉ số CPI tăng thấp nhất kể từ năm 2016

Theo báo cáo kinh tế năm nay vừa được Tổng cục Thống kê công bố, giá xăng dầu, giá gas trong tháng giảm theo giá nhiên liệu thế giới; dịch bệnh Covid-19 diễn biến phức tạp trên phạm vi cả nước; học phí học kỳ I năm học 2021-2022 tiếp tục được miễn, giảm tại một số địa phương là những nguyên nhân chính làm chỉ số giá tiêu dùng (CPI) tháng 12 giảm 0.18% so với tháng trước và tăng 1.81% so với tháng 12/2020.

TIN DOANH NGHIỆP

Mã CK	Điểm tin	Nội dung
DPM	Công bố số liệu ước tính KQKD năm 2021	Sản xuất kinh doanh hiệu quả cộng hưởng với giá phân bón thế giới tăng trong năm 2021 đã giúp tổng doanh thu năm 2021 của PVFCCo ước đạt lên tới 12,826 tỷ đồng, lợi nhuận trước thuế ước đạt 3,600 tỷ đồng.
BSR	Công bố KQKD năm 2021	Năm 2021, BSR đạt sản lượng sản xuất 6,5 triệu tấn; doanh thu đạt 100,694 tỷ đồng, nộp NSNN 10.933 tỷ đồng và lợi nhuận vượt xa kế hoạch được giao.
MAC	Thông báo thoái vốn khỏi HAH	Maserco sẽ bán 200,000 cổ phiếu CTCP Vận tải và Xếp dỡ Hải An (HAH) mà công ty đang nắm giữ. Thời gian thực hiện dự kiến trong quý 1/2022. Như vậy, ước tính Maserco lãi khoảng 9 lần khoản đầu tư vào HAH.
SBT	Thông báo đầu tư vào TRC	HĐQT công ty thống nhất chủ trương mua 16,78 triệu cổ phần tại CTCP Mía đường Tây Ninh, qua đó, nâng sở hữu tại Mía đường Tây Ninh lên 63,99%. Thời gian thực hiện trong quý II, quý III niên độ 2021-2022.
LPB	Thông báo kế hoạch phát hành cổ phiếu ESOP	HĐQT ngân hàng đã thông qua phương án phát hành 35 triệu cổ phiếu ESOP, với giá 10,000 đồng/cổ phiếu. Thời gian thực hiện trong tháng 12/2021 và tháng 1/2022.
NTL	Thông báo tạm ứng cổ tức đợt 1/2021	Ngày 04/1/2022 là ngày giao dịch không hưởng quyền tạm ứng cổ tức đợt 1 năm 2021, ngày đăng ký cuối cùng là 05/1. Theo đó, cổ tức sẽ được trả bằng tiền mặt theo tỷ lệ 15%, thanh toán bắt đầu từ ngày 21/1/2022.

Nguồn: CTS tổng hợp

TUYÊN BỐ MIỄN TRÁCH NHIỆM

Bản quyền năm 2021 thuộc về Công ty Cổ phần Chứng khoán Ngân hàng Công thương Việt Nam (VietinBank Securities). Những thông tin sử dụng trong báo cáo được thu thập từ những nguồn đáng tin cậy và VietinBank Securities không chịu trách nhiệm về tính chính xác của chúng. Quan điểm thể hiện trong báo cáo này là của (các) tác giả và không nhất thiết liên hệ với quan điểm chính thức của VietinBank Securities. Không một thông tin cũng như ý kiến nào được viết ra nhằm mục đích quảng cáo hay khuyến nghị mua/bán bất kỳ chứng khoán nào. Báo cáo này không được phép sao chép, tái bản bởi bất kỳ cá nhân hoặc tổ chức nào khi chưa được phép của VietinBank Securities.

LIÊN HỆ

Hội Sở VietinBank Securities:

306 Bà Triệu, Quận Hai Bà Trưng, Hà Nội.

Tel: +84.24.3974.1771 – Fax: +84.24.3974.1760

Website: www.cts.vn

Hotline: 1900.58.88.66