

NHẬN ĐỊNH VÀ KHUYẾN NGHỊ

Thị trường thế giới

1D

Dow Jones	35,898	-0.08%
S&P 500	4,669	-0.87%
Nikkei	28,546	-1.79%
Shanghai	3,632	-1.16%
Hang Sheng	23,205	-1.15%
FTSE 100	7,269	0.12%
VIX	21	6.64%

Thị trường Việt Nam

VN-Index

VN30

VN-Index	1,479.8	1,513.6
1D	0.22%	0.22%
YTD	34.05%	41.35%
GTGD (tỷ VND)	34,461	12,575
Vốn hoá (tỷ VND)	5,751,418	3,946,236
NĐTNN (tỷ VND)	-700.28	-981.42
Tự doanh (tỷ VND)	-3.10	-42.33
P/E	17.5	14.5
P/B	2.8	2.9

Lợi suất TPCP

YTD

Việt Nam 3 tháng	0.38%	48.7%
Việt Nam 3 năm	0.61%	-28.2%
Việt Nam 10 năm	2.35%	-10.0%
Mỹ 3 tháng	0.01%	-78.2%
Mỹ 2 năm	0.62%	419.8%
Mỹ 10 năm	1.42%	55.6%

Giá hàng hoá

1D

Dầu Brent (USD/thùng)	74.6	-0.51%
Vàng (USD/ounce)	1,804	0.43%

Tỷ giá

1D

USD/VND	22,937	0.30%
EUR/VND	25,959	0.26%
JPY/VND	20,182	0.21%
CNY/VND	3,600	0.35%

Lãi suất liên ngân hàng

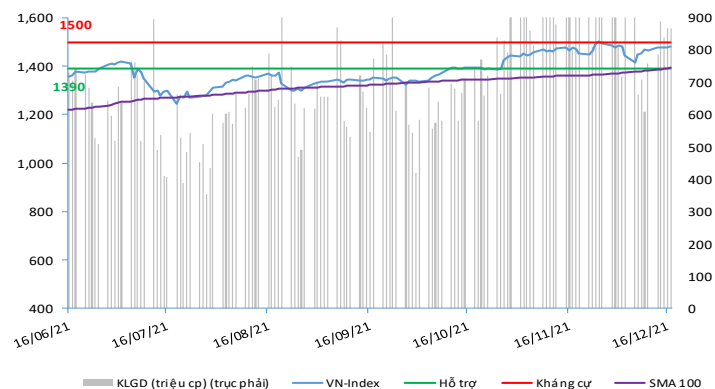
YTD

Qua đêm	0.70%	711.6%
1 tuần	0.92%	707.0%
2 tuần	1.08%	573.8%
1 tháng	1.48%	394.3%

Hệ thống đánh giá và phân loại trạng thái diễn biến của CTS ghi nhận thị trường trong phiên giao dịch 17/12/2021 tương ứng với diễn biến tăng giá đối với VN-Index và giảm giá đối với VN30 trong bối cảnh nhóm này đang tỏ ra kém hấp dẫn hơn so với mặt bằng thị trường chung.

Xét trong ngắn hạn T+3, sức mạnh tổng quan của chỉ số VN-Index tiếp tục ghi nhận dấu hiệu hồi phục và tăng giá trong bối cảnh dòng tiền đang bắt đầu quay trở lại nhóm cổ phiếu chứng khoán còn nhóm bất động sản và khu công nghiệp vẫn có diễn biến giao dịch tích cực. Nhóm VN30 tuy vẫn kém hấp dẫn hơn so với mặt bằng thị trường chung nhưng đang bắt đầu có dấu hiệu cải thiện khả quan hơn. Bên cạnh đó, khối ngoại đã tiếp tục bán ròng với tổng giá trị bán ròng đạt khoảng 705 tỷ đồng. Với nhận định thận trọng, chỉ số VN-Index vẫn có khả năng kiểm tra vùng hỗ trợ 1,440 điểm của đường EMA 50 dưới áp lực điều chỉnh do bị ảnh hưởng bởi nhóm VN30. Theo đó, nhà đầu tư có thể gia tăng tỷ trọng giải ngân trở lại nếu vùng điểm này được giữ ổn định với kỳ vọng chỉ số VN-Index sẽ hướng tới vùng điểm 1,535 điểm. Trái lại, nếu ngưỡng điểm 1,440 trên không đủ mạnh để giúp ổn định chỉ số, nhà đầu tư có thể chờ đợi kịch bản tạo đáy của chỉ số VN-Index tại 1,400 điểm tương đương với đường EMA 100.

VN-INDEX



ĐIỂM ĐÁNH GIÁ VN-INDEX 17/12/2021

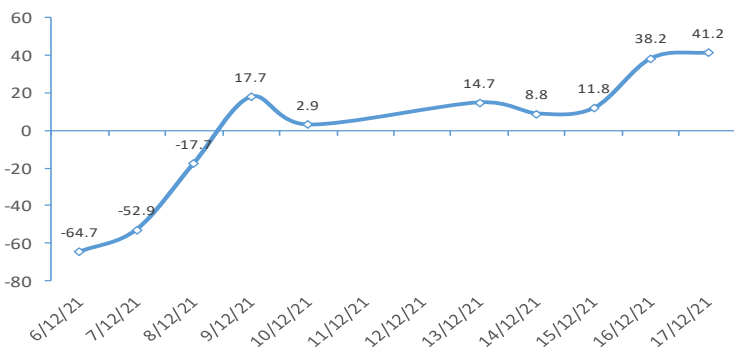
Nhóm chỉ báo	Chỉ báo	Điểm
Xu hướng	EMA (3); EMA (10) & SMA (20)	8
Định hướng & Sức mạnh xu hướng	DMI & ADX	0
	RSI (14)	1
Dao động & Động lượng	MFI (14)	3
	Stochastic (14,3,3)	2
	MACD (12,26,9)	1
Khối lượng	CMF	-2
	OBV	1
Độ rộng	Volume	0
	Advance - Decline	0

Điểm đánh giá chung **41.18**

Nhận Định

Diễn biến tăng giá

ĐIỂM ĐÁNH GIÁ VN-INDEX 10 PHIÊN GIAO DỊCH:



ĐIỂM ĐÁNH GIÁ CỔ PHIẾU VN30 17/12/2021

STT	Mã CK	Điểm	Trạng thái
1	BID	-43.3	Giảm giá
2	BVH	-37.4	Giảm giá
3	CTG	-41.8	Giảm giá
4	FPT	-27.0	Giảm giá
5	GAS	-37.5	Giảm giá
6	HDB	-31.4	Giảm giá
7	HPG	-35.7	Giảm giá
8	MBB	-32.8	Giảm giá
9	MSN	-26.6	Giảm giá
10	MWG	-30.2	Giảm giá
11	PLX	-37.0	Giảm giá
12	PNJ	-28.1	Giảm giá
13	POW	-31.3	Giảm giá
14	REE	-28.0	Giảm giá
15	SSI	-38.6	Giảm giá
16	STB	-36.5	Giảm giá
17	TCB	-35.3	Giảm giá
18	VCB	-39.0	Giảm giá
19	VHM	-23.6	Đi ngang
20	VIC	-23.8	Đi ngang
21	VJC	-25.9	Giảm giá
22	VNM	-22.1	Đi ngang
23	VPB	-41.1	Giảm giá
24	VRE	-33.1	Giảm giá

THANG ĐIỂM ĐÁNH GIÁ

< -75 <

< -50 <

< -25 <

0

< +25 <

< +50 <

< +75 <

Giảm giá rất mạnh

Giảm giá mạnh

Giảm giá

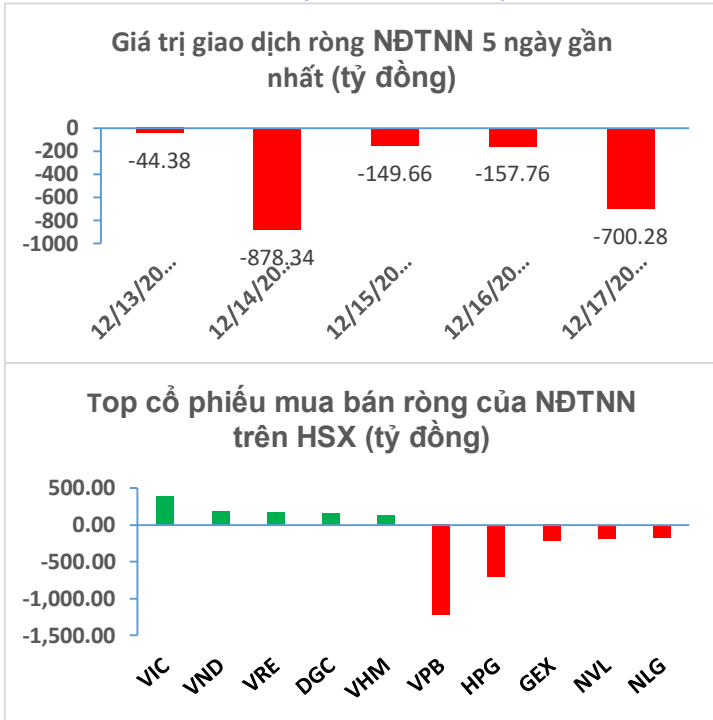
Đi ngang

Tăng giá

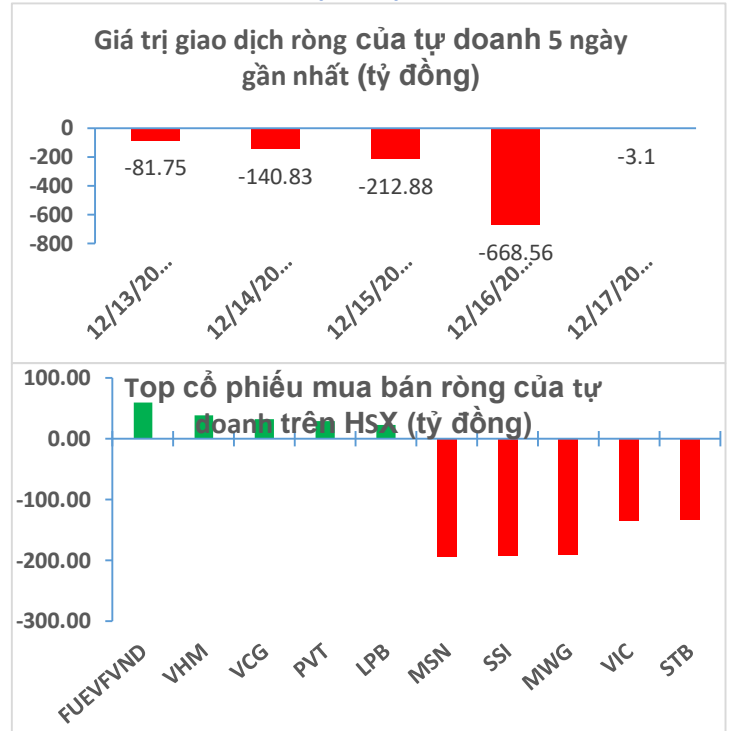
Tăng giá mạnh

Tăng giá rất mạnh

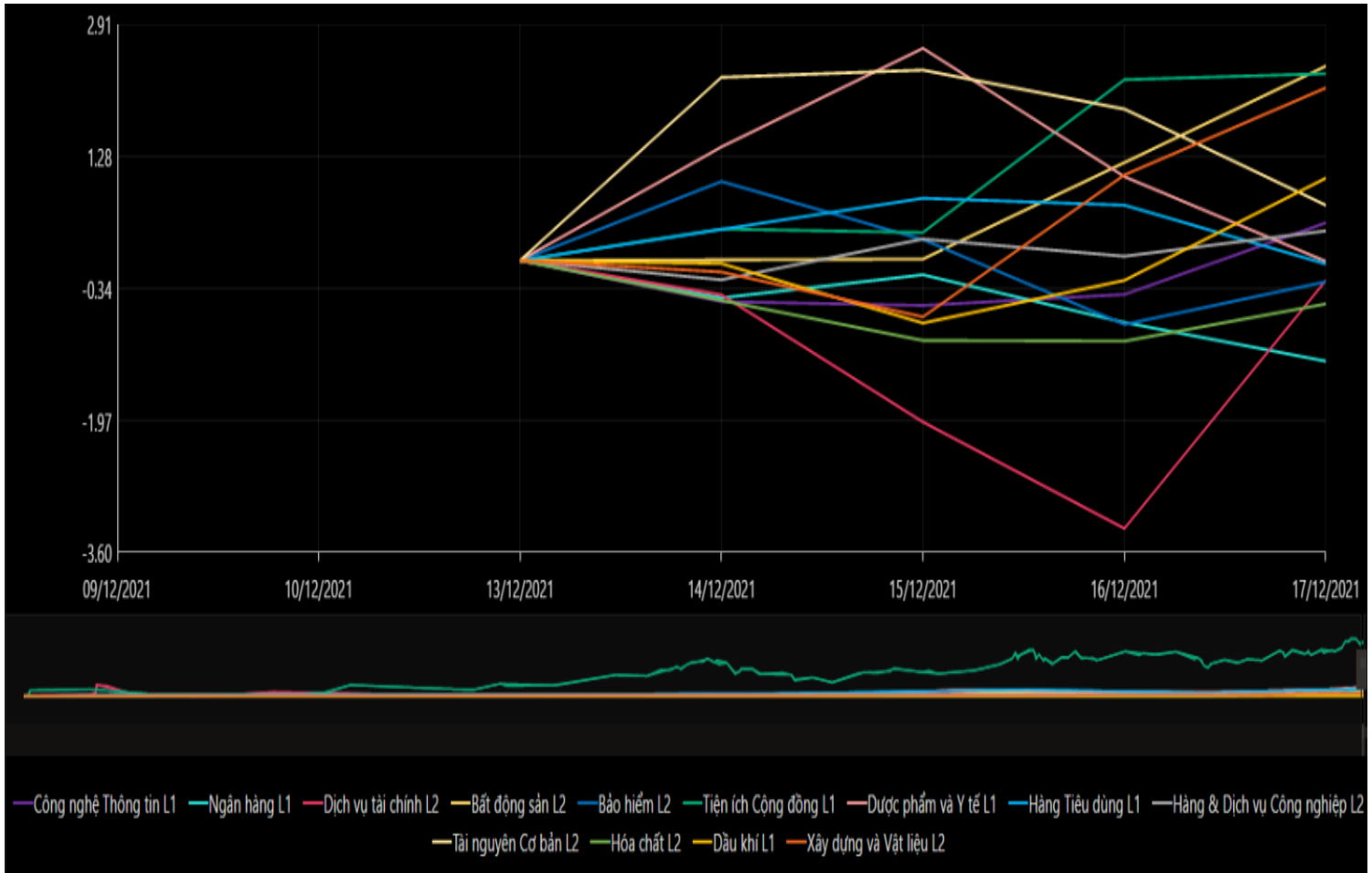
GIAO DỊCH KHỐI NGOẠI



GIAO DỊCH TỰ DOANH



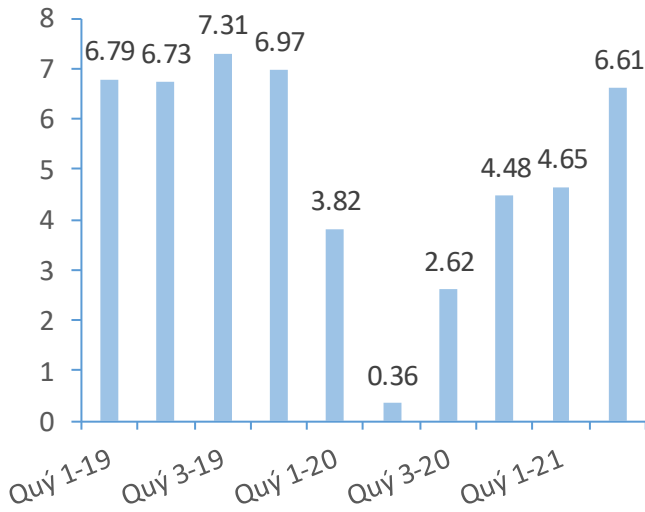
BIẾN ĐỘNG NHÓM NGÀNH TRONG TUẦN GIAO DỊCH 13/12 - 17/12/2021



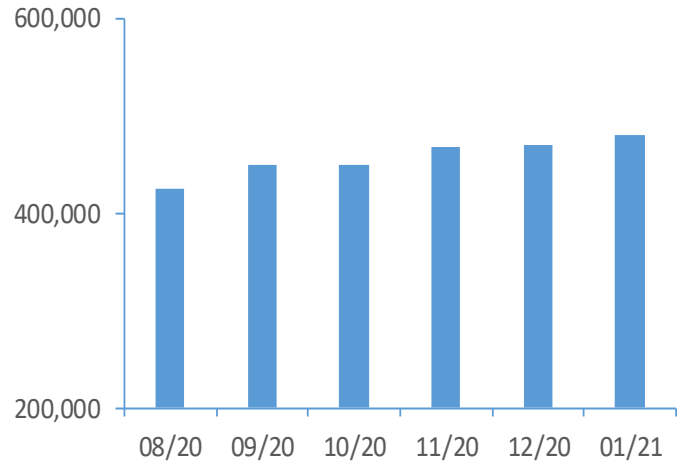
Nguồn: Bloomberg, Fiinpro

CHỈ SỐ KINH TẾ VĨ MÔ

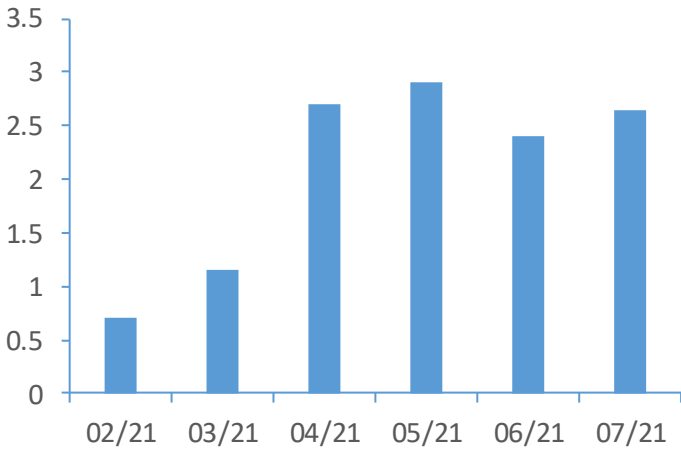
Tăng trưởng GDP Việt Nam (%)



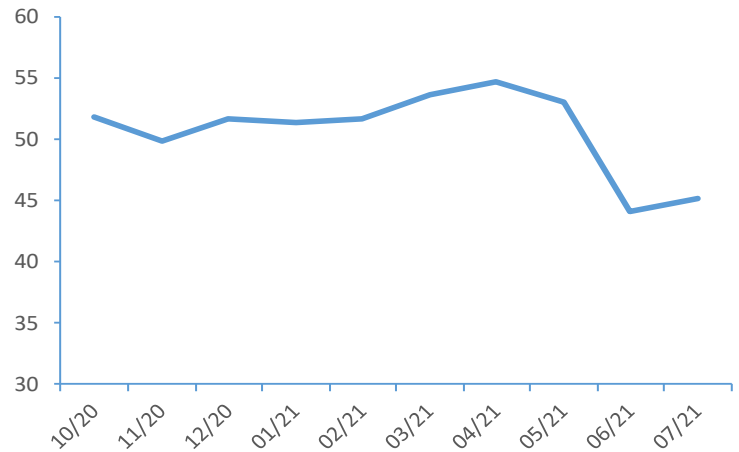
Tổng mức bán lẻ hàng hoá (tỷ VND)



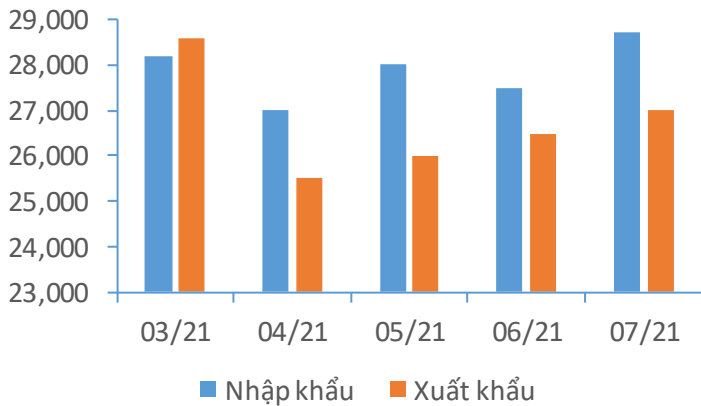
CPI Việt Nam (%)



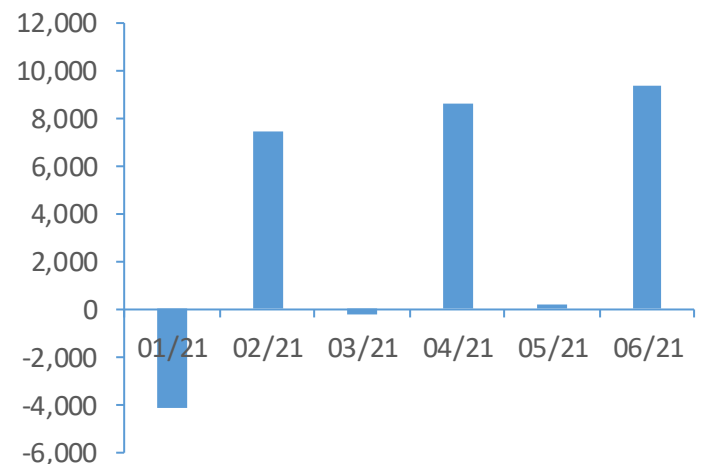
PMI



Giá trị xuất nhập khẩu của Việt Nam (triệu USD)



Tổng vốn FDI đăng ký triệu USD)



TIN KINH TẾ TÀI CHÍNH

Điểm tin

Nội dung

Giá vàng thế giới bật tăng trong phiên 16/12

Giá vàng tăng hơn 1% do USD suy yếu sau khi Cục dự trữ liên bang Mỹ quyết định đẩy nhanh việc rút lại các biện pháp kích thích thời đại dịch. Kết phiên, giá vàng giao ngay tăng 1% lên 1,795.41 USD/ounce. Vàng Mỹ kỳ hạn tháng 2/2022 đóng cửa tăng 1.9% lên 1,798.2 USD/ounce.

Ngân hàng Trung ương Anh bất ngờ tăng lãi suất

Với 8 phiếu thuận, 1 phiếu chống, Ngân hàng Trung ương Anh đã chính thức thông qua việc tăng lãi suất 15 điểm phần trăm, đưa lãi suất lên 0,25%. Hiện tại, Anh là nền kinh tế đầu tiên trong nhóm G7 tăng lãi suất.

Phố Wall quay đầu giảm điểm trong phiên 16/12

Trong số 11 lĩnh vực chính thuộc S&P 500, công nghệ lao dốc còn tài chính khởi sắc. Kết phiên, Dow Jones giảm 29,79 điểm, tương đương 0.08%, xuống 35,879.64 điểm. S&P 500 giảm 41,18 điểm, tương đương 0.87%, xuống 4,668.67 điểm. Nasdaq giảm 385,15 điểm, tương đương 2.47%, xuống 15,180.43 điểm.

Nhu cầu thép của Trung quốc dự kiến sụt giảm trong năm 2022

Nhu cầu thép của Trung Quốc trong năm nay ước đạt 954 triệu tấn và năm 2022, con số là 947 triệu tấn, theo dữ liệu của Viện Nghiên cứu và Quy hoạch Công nghiệp Luyện kim Trung Quốc (MPI). MPI cho rằng chính sách tài khóa chủ động, chính sách tiền tệ thận trọng sẽ giúp nền kinh tế nói chung ổn định. Tuy nhiên, việc thận trọng hơn trong đầu tư bất động sản sau vụ Evergrande, bất ổn do đại dịch và giá nguyên liệu thô cao sẽ khiến nhu cầu thép đi xuống.

Nhập khẩu xăng dầu tăng hơn 64% trong tháng 10

Theo thống kê của Tổng cục Hải quan, nhập khẩu xăng dầu về Việt Nam trong tháng 10 đạt 483,753 tấn, tăng 64.2% so với tháng trước đó. Giá nhập khẩu trung bình 670.5 USD/tấn, tăng 95% so với tháng 9.

TIN DOANH NGHIỆP

Mã CK	Điểm tin	Nội dung
TNG	Công bố KQKD tháng 11	Tính riêng tháng 11, doanh thu thuần của TNG đạt 434 tỷ đồng, tăng 37% so với tháng 11 năm trước. Khấu trừ giá vốn, Công ty báo lãi gộp đạt gần 70 tỷ đồng, tăng 68%. Biên lãi gộp cũng cải thiện từ 13% lên 16%. Kết quả, TNG ghi nhận lợi nhuận sau thuế tháng 11 đạt 20,7 tỷ đồng, tăng mạnh so với khoản lãi 7,9 tỷ đồng cùng kỳ năm trước.
LGL	Thông báo thoái vốn khỏi công ty con	HĐQT công ty đã thông qua việc chuyển nhượng 1,02 triệu cổ phần sở hữu tại CTCP Đầu tư Bất động sản – May theme Việt Hưng, tương ứng 51%/vốn của Việt Hưng.
LDG	Thông báo kết quả giao dịch của Phó Tổng Giám đốc	Ông Ngô Văn Minh, Phó tổng giám đốc đã bán ra hơn 123,000 cổ phiếu LDG từ ngày 23/11 đến 16/12 theo phương thức khớp lệnh. Sau giao dịch, ông Minh đã giảm sở hữu tại LDG xuống còn hơn 82,000 cổ phiếu.
TAR	Thông báo giao dịch của Chủ tịch HĐQT	Bà Lê Thị Tuyết, Chủ tịch HĐQT đăng ký bán 7 triệu cổ phiếu TAR để giảm sở hữu từ 25,11% về còn gần 10% vốn điều lệ, giao dịch dự kiến thực hiện từ 17/12/2021 đến 14/1/2022.
TTF	Thông báo kết quả giao dịch Thành viên HĐQT	Ông Võ Quốc Lợi, Thành viên HĐQT đã mua vào 537,000 cổ phiếu TTF từ ngày 01/12 đến 15/12 theo phương thức khớp lệnh. Sau giao dịch, ông Lợi đã nâng sở hữu tại TTF lên hơn 1,84 triệu cổ phiếu.
KPF	Thông báo trả cổ tức năm 2020	Ngày 24/12 là ngày giao dịch không hưởng quyền nhận cổ tức năm 2020, ngày đăng ký cuối cùng là 25/12. Theo đó, cổ tức sẽ được trả bằng cổ phiếu theo tỷ lệ 20:1, tương đương KPF sẽ phát hành thêm hơn 2,89 triệu cổ phiếu mới trong đợt này.

Nguồn: CTS tổng hợp

TUYÊN BỐ MIỄN TRÁCH NHIỆM

Bản quyền năm 2021 thuộc về Công ty Cổ phần Chứng khoán Ngân hàng Công thương Việt Nam (VietinBank Securities). Những thông tin sử dụng trong báo cáo được thu thập từ những nguồn đáng tin cậy và VietinBank Securities không chịu trách nhiệm về tính chính xác của chúng. Quan điểm thể hiện trong báo cáo này là của (các) tác giả và không nhất thiết liên hệ với quan điểm chính thức của VietinBank Securities. Không một thông tin cũng như ý kiến nào được viết ra nhằm mục đích quảng cáo hay khuyến nghị mua/bán bất kỳ chứng khoán nào. Báo cáo này không được phép sao chép, tái bản bởi bất kỳ cá nhân hoặc tổ chức nào khi chưa được phép của VietinBank Securities.

LIÊN HỆ

Hội Sở VietinBank Securities:

306 Bà Triệu, Quận Hai Bà Trưng, Hà Nội.

Tel: +84.24.3974.1771 – Fax: +84.24.3974.1760

Website: www.cts.vn

Hotline: 1900.58.88.66