

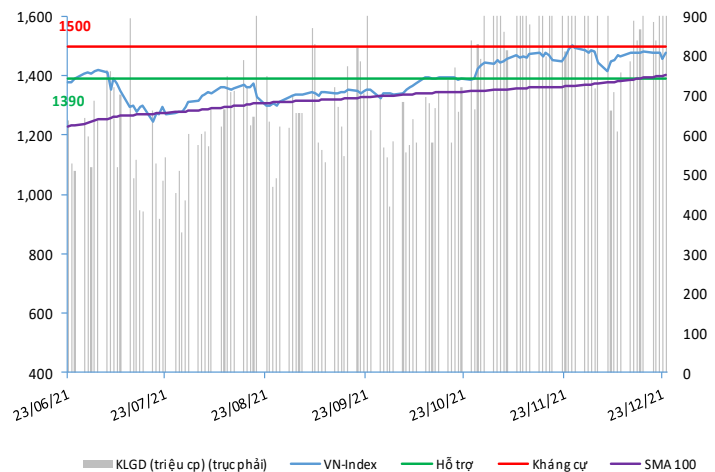
NHẬN ĐỊNH VÀ KHUYẾN NGHỊ

Hệ thống đánh giá và phân loại trạng thái diễn biến của CTS ghi nhận thị trường trong phiên giao dịch 24/12/2021 tương ứng với diễn biến giá đi ngang.

Xét trong ngắn hạn T+3, sức mạnh tổng quan của chỉ số VN-Index hồi phục trở lại sau phiên giảm điểm mạnh trong bối cảnh dòng tiền tham gia mạnh vào nhóm cổ phiếu ngân hàng và tạo được sức lan tỏa ra các nhóm ngành cổ phiếu khác trong khi nhóm bds có dấu hiệu bị chốt lời mạnh. Bên cạnh đó, khối ngoại đã quay lại mua ròng nhẹ trong phiên giao dịch này với tổng giá trị mua ròng đạt khoảng gần 20 tỷ đồng.

Với nhận định thận trọng, chỉ số VN-Index có khả năng kiểm tra vùng hỗ trợ 1,440 điểm của đường EMA 50 dưới áp lực điều chỉnh. Theo đó, nhà đầu tư có thể gia tăng tỷ trọng giải ngân trở lại nếu vùng điểm này được giữ ổn định với kỳ vọng chỉ số VN-Index sẽ hướng tới vùng điểm 1,535 điểm. Trái lại, nếu ngưỡng điểm 1,440 trên không đủ mạnh để giúp ổn định chỉ số, nhà đầu tư có thể chờ đợi kịch bản tạo đáy của chỉ số VN-Index tại 1,400 điểm tương đương với đường EMA 100.

VN-INDEX



Thị trường thế giới

1D

Dow Jones	35,951	0.55%
S&P 500	4,726	0.62%
Nikkei	28,783	-0.05%
Shanghai	3,618	-0.69%
Hang Sheng	23,224	0.13%
FTSE 100	7,373	0.43%
VIX	18	-3.60%

Thị trường Việt Nam

VN-Index

VN30

VN-Index	1,477.0	1,506.7
1D	1.38%	1.98%
YTD	33.80%	40.71%
GTGD (tỷ VND)	25,444	9,008
Vốn hoá (tỷ VND)	5,675,420	3,877,068
NĐTNN (tỷ VND)	20.65	18.64
Tự doanh (tỷ VND)	-147.54	-137.62
P/E	17.6	14.5
P/B	2.8	2.9

Lợi suất TPCP

YTD

Việt Nam 3 tháng	0.38%	48.7%
Việt Nam 3 năm	0.75%	-10.7%
Việt Nam 10 năm	2.3%	-11.9%
Mỹ 3 tháng	0.05%	-4.3%
Mỹ 2 năm	0.68%	468.2%
Mỹ 10 năm	1.49%	63.5%

Giá hàng hoá

1D

Dầu Brent (USD/thùng)	76.5	-0.52%
Vàng (USD/ounce)	1,811	0.53%

Tỷ giá

1D

USD/VND	22,921	0.14%
EUR/VND	25,972	0.10%
JPY/VND	20,042	0.10%
CNY/VND	3,598	0.13%

Lãi suất liên ngân hàng

YTD

Qua đêm	1.00%	1062.8%
1 tuần	1.34%	1075.4%
2 tuần	1.55%	868.8%
1 tháng	1.90%	533.3%

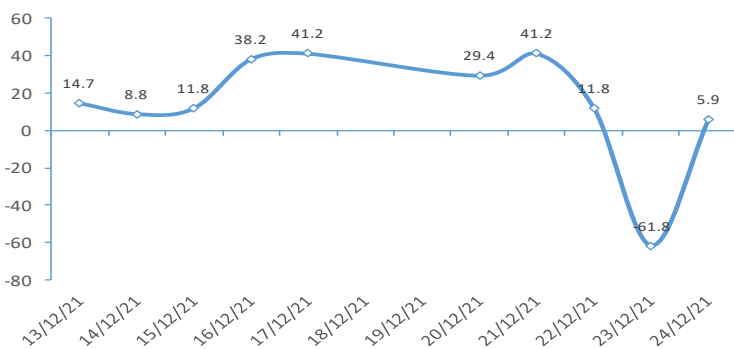
ĐIỂM ĐÁNH GIÁ VN-INDEX 24/12/2021

Nhóm chỉ báo	Chỉ báo	Điểm
Xu hướng	EMA (3); EMA (10) & SMA (20)	-2
Định hướng & Sức mạnh xu hướng	DMI & ADX	-1
	RSI (14)	2
	MFI (14)	3
Dao động & Động lượng	Stochastic (14,3,3)	-1
	MACD (12,26,9)	-3
	CMF	2
Khối lượng	OBV	0
	Volume	0
Độ rộng	Advance - Decline	2
Điểm đánh giá chung		5.88

Nhận Định

Diễn biến giá đi ngang

ĐIỂM ĐÁNH GIÁ VN-INDEX 10 PHIÊN GIAO DỊCH:



ĐIỂM ĐÁNH GIÁ CỔ PHIẾU VN30 24/12/2021

STT	Mã CK	Điểm	Trạng thái
1	BID	-30.3	Giảm giá
2	BVH	-26.2	Giảm giá
3	CTG	-29.3	Giảm giá
4	FPT	-18.9	Đi ngang
5	GAS	-26.3	Giảm giá
6	HDB	-22.0	Đi ngang
7	HPG	-25.0	Giảm giá
8	MBB	-23.0	Đi ngang
9	MSN	-18.6	Đi ngang
10	MWG	-21.1	Đi ngang
11	PLX	-25.9	Giảm giá
12	PNJ	-19.7	Đi ngang
13	POW	-21.9	Đi ngang
14	REE	-19.6	Đi ngang
15	SSI	-27.0	Giảm giá
16	STB	-25.5	Giảm giá
17	TCB	-24.7	Đi ngang
18	VCB	-27.3	Giảm giá
19	VHM	-16.5	Đi ngang
20	VIC	-16.6	Đi ngang
21	VJC	-18.2	Đi ngang
22	VNM	-15.4	Đi ngang
23	VPB	-28.7	Giảm giá
24	VRE	-23.2	Đi ngang

THANG ĐIỂM ĐÁNH GIÁ

< -75 <

< -50 <

< -25 <

0

< +25 <

< +50 <

< +75 <

Giảm giá rất mạnh

Giảm giá mạnh

Giảm giá

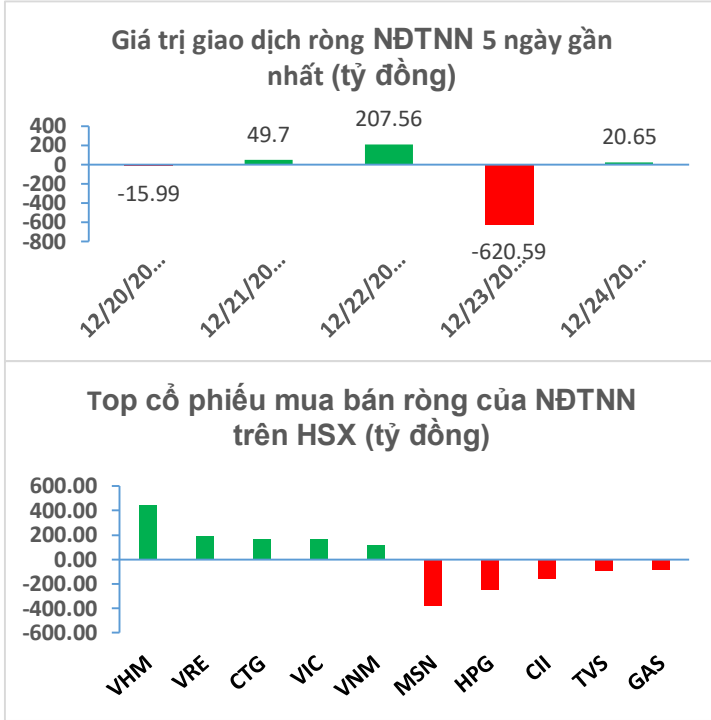
Đi ngang

Tăng giá

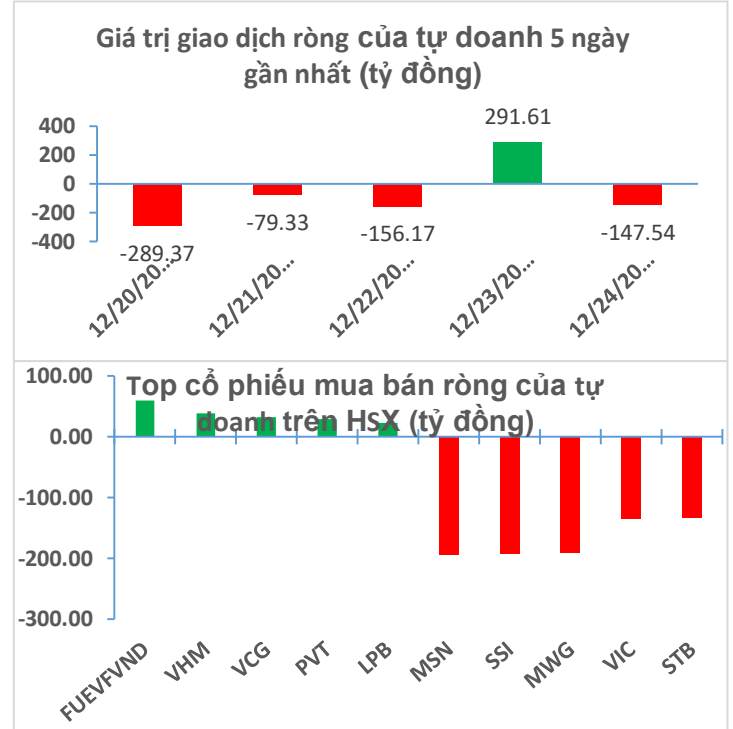
Tăng giá mạnh

Tăng giá rất mạnh

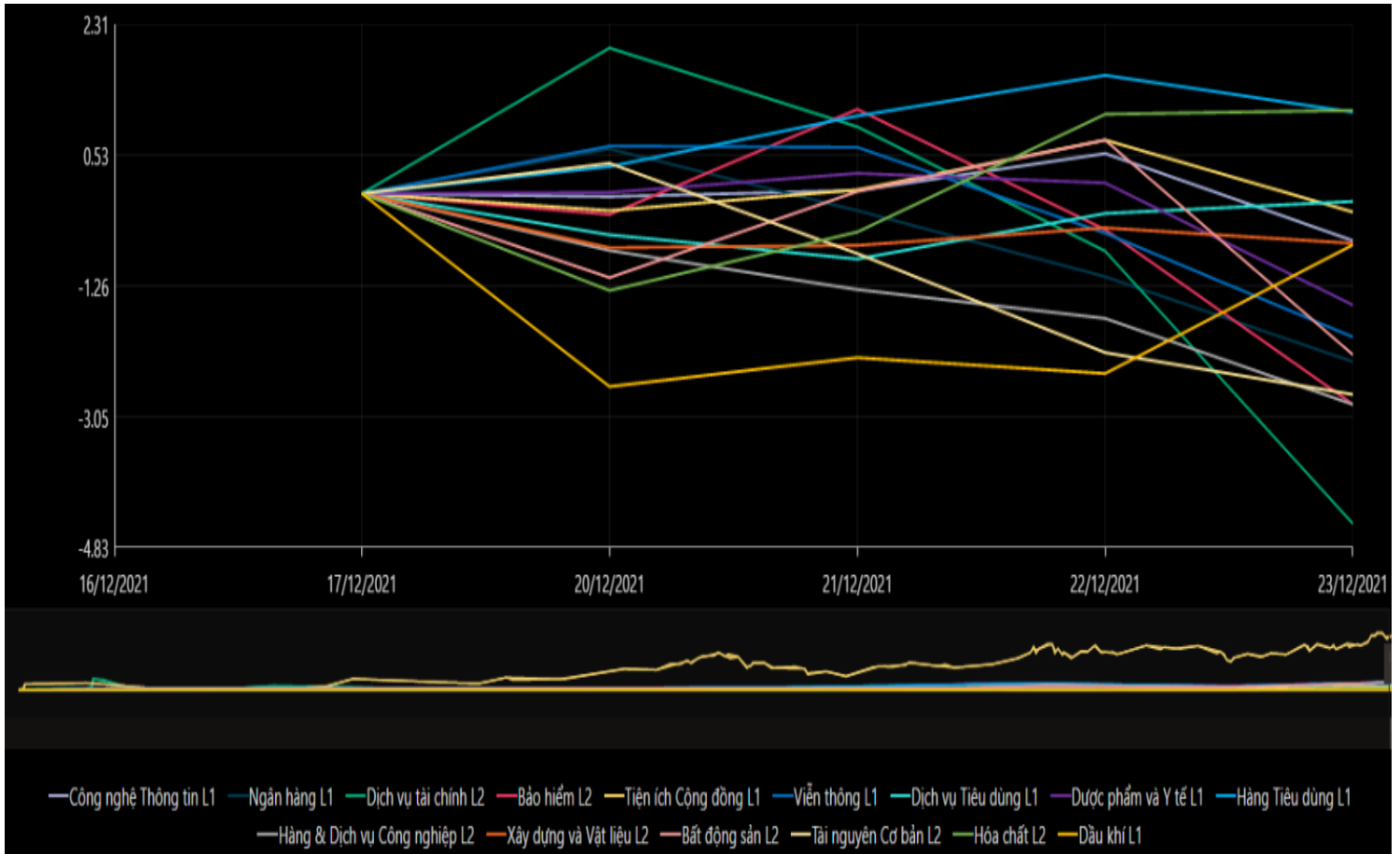
GIAO DỊCH KHỐI NGOẠI



GIAO DỊCH TỰ DOANH



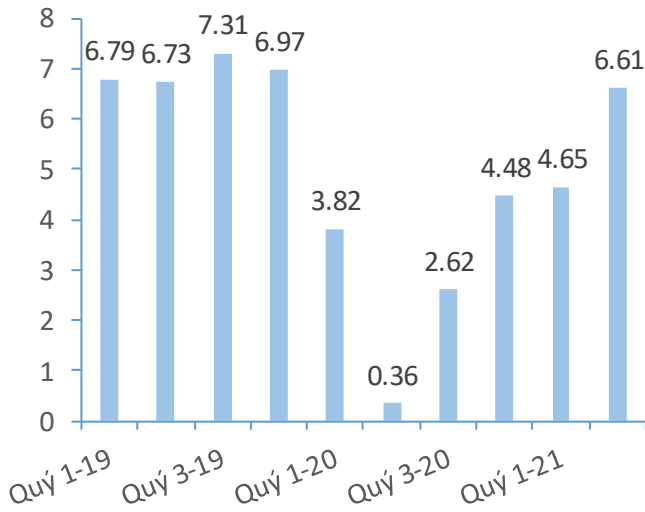
BIẾN ĐỘNG NHÓM NGÀNH TRONG TUẦN GIAO DỊCH 20/12 - 24/12/2021



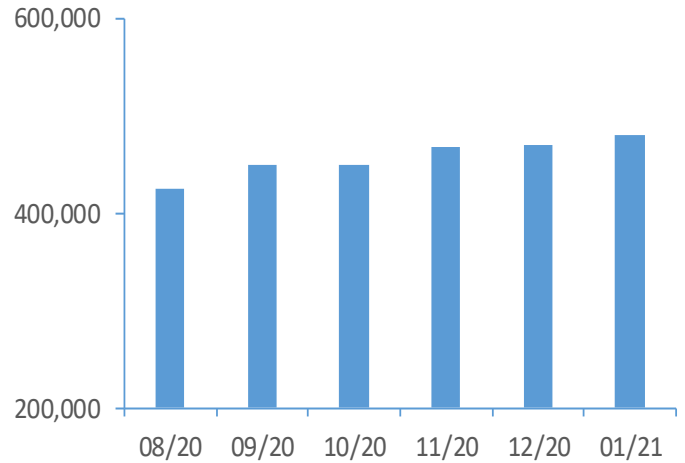
Nguồn: Bloomberg, Fiiopro

CHỈ SỐ KINH TẾ VĨ MÔ

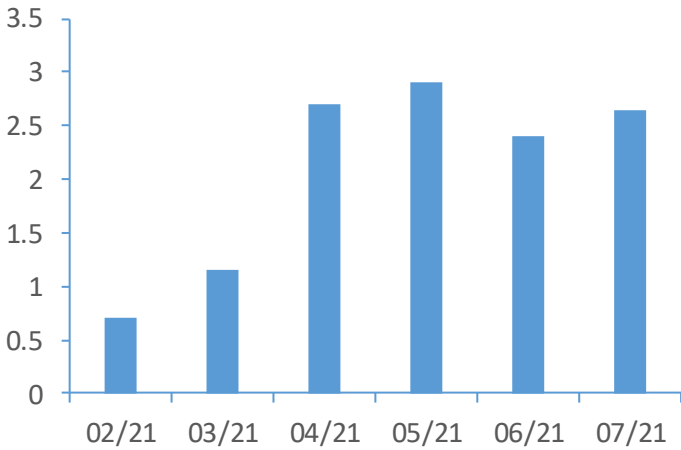
Tăng trưởng GDP Việt Nam (%)



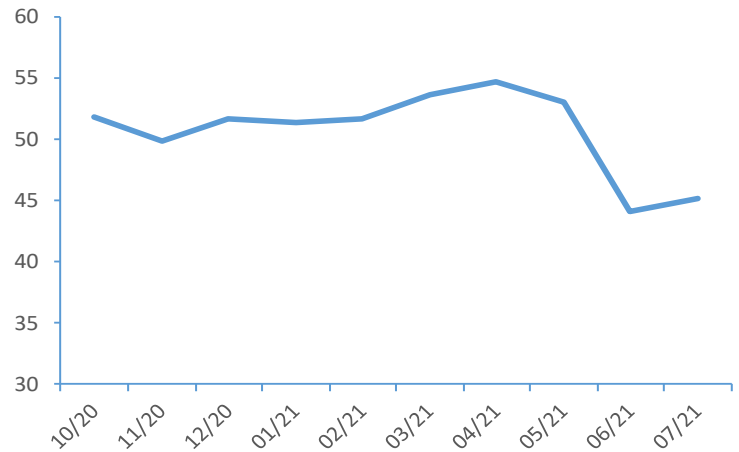
Tổng mức bán lẻ hàng hoá (tỷ VND)



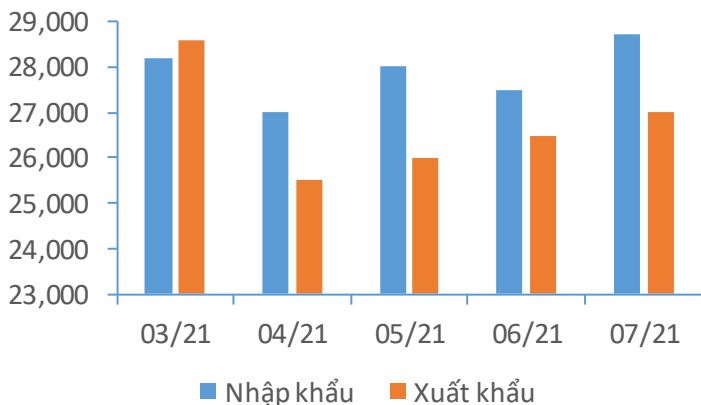
CPI Việt Nam (%)



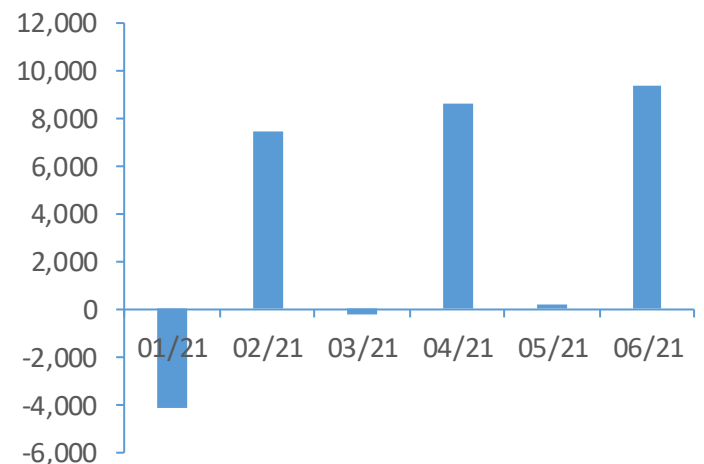
PMI



Giá trị xuất nhập khẩu của Việt Nam (triệu USD)



Tổng vốn FDI đăng ký triệu USD)



TIN KINH TẾ TÀI CHÍNH**Điểm tin****Nội dung**

Giá cao su thế giới bật tăng trong phiên 23/12

Giá cao su tại Nhật Bản tăng do các nhà đầu tư lạc quan rằng ảnh hưởng của virus biến thể Omicron không nặng nề như những gì mọi người lo ngại, trong khi hy vọng rằng Nhật Bản sẽ chi tiêu mạnh mẽ, từ đó thúc đẩy sự phục hồi kinh tế của nước này. Kết phiên, giá cao su kỳ hạn tháng 6 trên Sàn Osaka tăng 0,4 yên lên 233,3 yên (2,0 USD)/kg.

Chỉ số S&P 500 lập đỉnh lịch sử

Đây là phiên tăng thứ ba liên tiếp của S&P 500 sau ba phiên đóng cửa trong sắc đỏ, lĩnh vực hàng tiêu dùng thiết yếu và công nghiệp tăng tốt nhất, đều khoảng 1.2%. Kết phiên, Dow Jones tăng 196,67 điểm, tương đương 0.55%, lên 35,950.56 điểm. S&P 500 tăng 29,23 điểm, tương đương 0.62%, lên 4,725,79 điểm, vượt đỉnh lịch sử thiết lập hôm 10/12. Nasdaq tăng 131,48 điểm, tương đương 0.85%, lên 15,653.37 điểm.

Tăng trưởng GDP quý III của Mỹ cao hơn dự báo

Ngày 22/12, Bộ Thương mại Mỹ công bố số liệu điều chỉnh cho thấy tăng trưởng kinh tế nước này trong quý III đạt 2.3%, cao hơn mức dự báo 2.1% đưa ra trước đó. Theo Bộ trên, nguyên nhân làm giảm đà tăng Tổng sản phẩm quốc nội (GDP) của kinh tế Mỹ trong quý III là do người tiêu dùng thắt chặt chi tiêu.

Nhu cầu tiêu thụ dầu dự đoán tăng mạnh trong năm 2022

Trong báo cáo mới nhất, Cơ quan Năng lượng Quốc tế (IEA) cho rằng nhu cầu dầu toàn cầu sẽ tăng 3,3 triệu thùng một ngày lên 99,5 triệu năm tới. Con số này sẽ bằng với kỷ lục cũ xác lập năm 2019 – trước khi đại dịch xuất hiện.

Chi ngân sách dự kiến tăng 4.5% vào năm 2022

Cụ thể, về dự toán ngân sách nhà nước năm 2022, dự toán thu ngân sách nhà nước hơn 1,41 triệu tỷ đồng, đạt tỷ lệ huy động vào ngân sách nhà nước khoảng 15.1% GDP; từ thuế, phí khoảng 12.7% GDP. Về phía dự toán chi ngân sách nhà nước đạt hơn 1,78 triệu tỷ đồng, tăng 76,900 tỷ đồng, tương ứng tăng 4.5% so dự toán năm nay.

TIN DOANH NGHIỆP

Mã CK	Điểm tin	Nội dung
NVL	Thông báo chuyển nhượng cổ phần tại công ty con	HĐQT công ty đã thông qua việc chuyển nhượng toàn bộ 57,9 triệu cổ phần sở hữu tại CTCP Đầu tư Ngọc Linh Hoa.
VGT	Công bố số liệu ước tính KQKD năm 2021	Doanh thu và thu nhập hợp nhất của Vinatex năm 2021 ước đạt 16,436 tỷ đồng, tăng 10.7% cùng kỳ năm trước; lợi nhuận trước thuế hợp nhất ước đạt 1,200 tỷ đồng, tăng 102% so với cùng kỳ, vượt 70% kế hoạch năm và cao hơn năm 2019 trước đại dịch gần 70%. Các mục tiêu đều vượt kế hoạch.
HAH	Công bố số liệu ước tính KQKD năm 2021	Năm 2021, công ty ước đạt sản lượng 1,019 TEU, tăng gần 4.9% so với kế hoạch đề ra, doanh thu gần 1,900 tỷ đồng, tăng 14% so với kế hoạch đề ra. Mặc dù sản lượng và doanh thu tăng ở mức vừa phải, song lợi nhuận sau thuế của công ty đạt tới 389 tỷ đồng, gấp 2,46 lần kế hoạch đề ra.
BCE	Công bố số liệu ước tính KQKD năm 2021	Kết thúc năm tài chính 2021, công ty ước tính tổng doanh thu là 148,68 tỷ đồng, lợi nhuận sau thuế là 28,09 tỷ đồng và cổ tức dự kiến là 6% vốn điều lệ. Như vậy, so với thực hiện năm 2020, lợi nhuận công ty giảm 15.1% so với cùng kỳ.
TNG	Thông báo trả cổ tức đợt 1/2021	Ngày 13/1/2022 là ngày giao dịch không hưởng quyền nhận cổ tức đợt 1 năm 2021, ngày đăng ký cuối cùng là 14/1. Theo đó, cổ tức sẽ được trả bằng tiền mặt theo tỷ lệ 4%, thanh toán bắt đầu từ ngày 24/1/2022.
VIX	Thông báo kế hoạch phát hành cổ phiếu cho cổ đông hiện hữu	HĐQT công ty đã thông qua phương án chào bán hơn 274,5 triệu cổ phiếu cho cổ đông hiện hữu theo tỷ lệ 1:1, với giá 15,000 đồng/cổ phiếu. Thời gian thực hiện dự kiến trong cuối năm 2021 – đầu năm 2022.

Nguồn: CTS tổng hợp

TUYÊN BỐ MIỄN TRÁCH NHIỆM

Bản quyền năm 2021 thuộc về Công ty Cổ phần Chứng khoán Ngân hàng Công thương Việt Nam (VietinBank Securities). Những thông tin sử dụng trong báo cáo được thu thập từ những nguồn đáng tin cậy và VietinBank Securities không chịu trách nhiệm về tính chính xác của chúng. Quan điểm thể hiện trong báo cáo này là của (các) tác giả và không nhất thiết liên hệ với quan điểm chính thức của VietinBank Securities. Không một thông tin cũng như ý kiến nào được viết ra nhằm mục đích quảng cáo hay khuyến nghị mua/bán bất kỳ chứng khoán nào. Báo cáo này không được phép sao chép, tái bản bởi bất kỳ cá nhân hoặc tổ chức nào khi chưa được phép của VietinBank Securities.

LIÊN HỆ

Hội Sở VietinBank Securities:

306 Bà Triệu, Quận Hai Bà Trưng, Hà Nội.

Tel: +84.24.3974.1771 – Fax: +84.24.3974.1760

Website: www.cts.vn

Hotline: 1900.58.88.66