

VN-INDEX DUY TRÌ DƯ ỆA HỒI PHỤC VÀ TĂNG ĐIỂM

Thị trường thế giới

1D

Dow Jones	34,715	-0.89%
S&P 500	4,483	-1.10%
Nikkei	27,522	-0.90%
Hang Seng	24,949	-0.01%
VIX	26	7.30%

Thị trường Việt Nam

VN-Index

VN30

VN-Index	1,473.3	1,502.0
1D	0.54%	0.62%
YTD	-1.67%	-2.19%
GTGD (tỷ VND)	22,982	9,890
Vốn hoá (tỷ VND)	5,722,718	3,976,944
NĐTNN (tỷ VND)	-1,118.61	-287.26
Tự doanh (tỷ VND)	-296.21	-320.59
P/E	17.1	14.3
P/B	2.7	2.9

Lợi suất TPCP

YTD

Việt Nam 3 tháng	0.40%	4.5%
Việt Nam 3 năm	0.87%	32.6%
Việt Nam 10 năm	2.11%	-8.3%
Mỹ 3 tháng	0.15%	417.1%
Mỹ 2 năm	1.01%	39.0%
Mỹ 10 năm	1.77%	17.8%

Giá hàng hoá

1D

Dầu Brent (USD/thùng)	87.3	-1.22%
Vàng (USD/ounce)	1,839	-0.17%

Tỷ giá

1D

USD/VND	22,628	0.21%
EUR/VND	25,637	0.30%
JPY/VND	19,877	-0.18%

Lãi suất liên ngân hàng

YTD

Qua đêm	0.93%	-23.7%
1 tuần	1.45%	2.3%
2 tuần	1.81%	16.6%
1 tháng	1.96%	7.1%

Nhận định và Chiến lược giao dịch

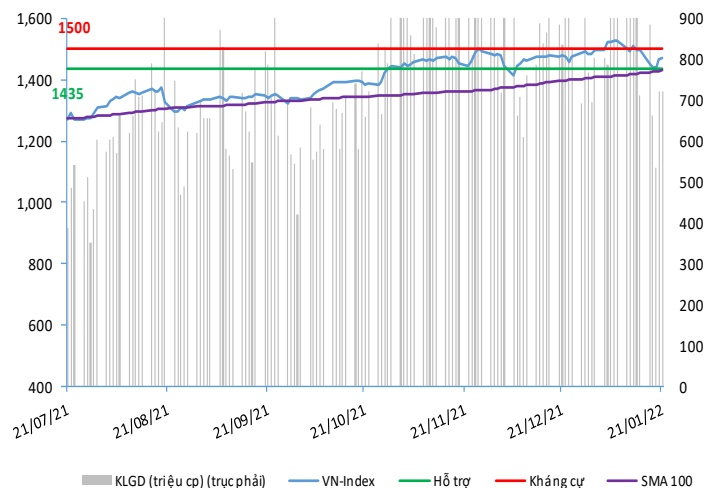
- **Nhận định:** Hệ thống đánh giá và phân loại trạng thái diễn biến của CTS ghi nhận thị trường trong phiên giao dịch 21/01/2022 tương ứng với diễn biến đi ngang.

Xét trong ngắn hạn T+3, sức mạnh tổng quan của chỉ số VN-Index tiếp tục duy trì diễn biến hồi phục và tăng điểm trong bối cảnh áp lực bán ở nhiều cổ phiếu trở nên yếu đi. Tâm điểm đáng chú ý trong phiên giao dịch này là nhóm cổ phiếu bds và ngân hàng là có diễn biến giao dịch tích cực.

- **Chiến lược giao dịch:** **Tăng tỷ trọng**
Tỷ lệ cổ phiếu/tiền mặt: 75/25

Với kịch bản chỉ số VN-Index tạo đáy và hồi phục tăng điểm mạnh, nhà đầu tư được khuyến nghị gia tăng tỷ trọng giải ngân với tỷ lệ 75% cổ phiếu và 25% tiền mặt. Nhóm cổ phiếu được CTS đánh giá cao giai đoạn này gồm có bất động sản, đầu tư công, xây dựng và bất động sản khu công nghiệp.

VN-INDEX

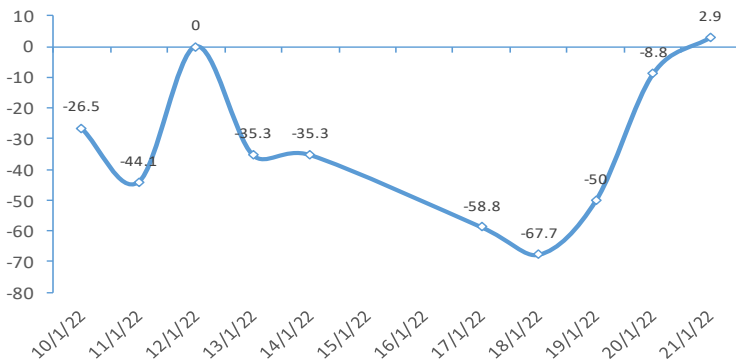


ĐIỂM ĐÁNH GIÁ VN-INDEX 21/01/2022:

Nhóm chỉ báo	Chỉ báo	Điểm
Xu hướng	EMA (3); EMA (10) & SMA (20)	-4
Định hướng & Sức mạnh xu hướng	DMI & ADX	-1
Dao động & Động lượng	RSI (14)	1
	MFI (14)	1
	Stochastic (14,3,3)	2
	MACD (12,26,9)	-3
Khối lượng	CMF	2
	OBV	2
Độ rộng	Volume	0
	Advance - Decline	1
Điểm đánh giá chung		2.94

Nhận Định **Đi ngang**

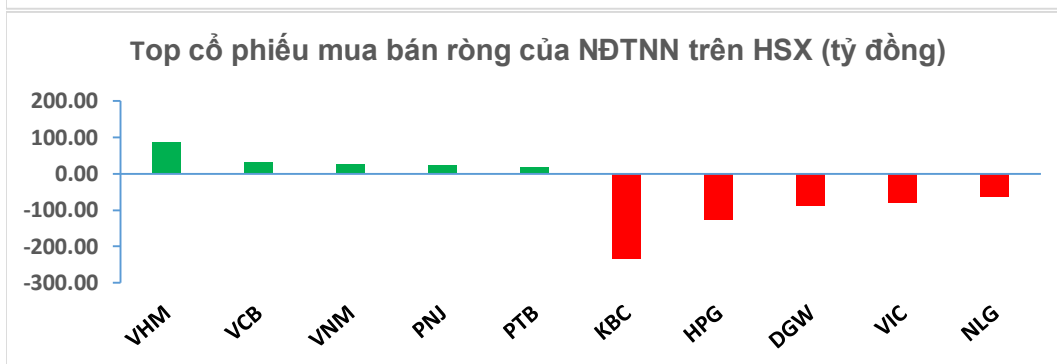
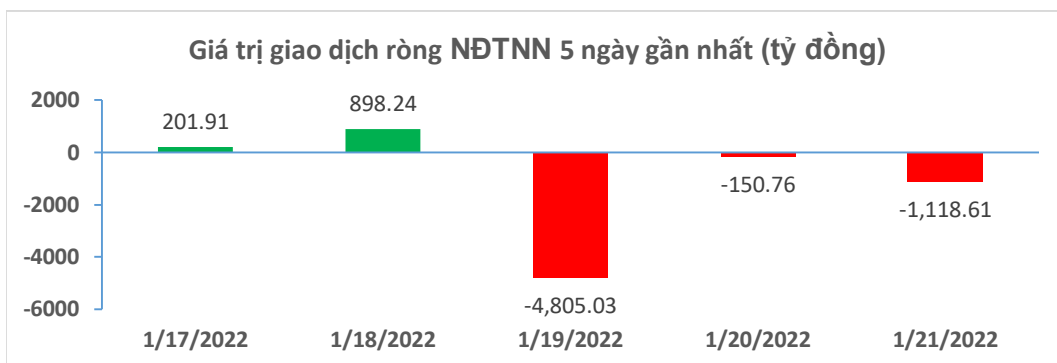
ĐIỂM ĐÁNH GIÁ VN-INDEX 10 PHIÊN GIAO DỊCH



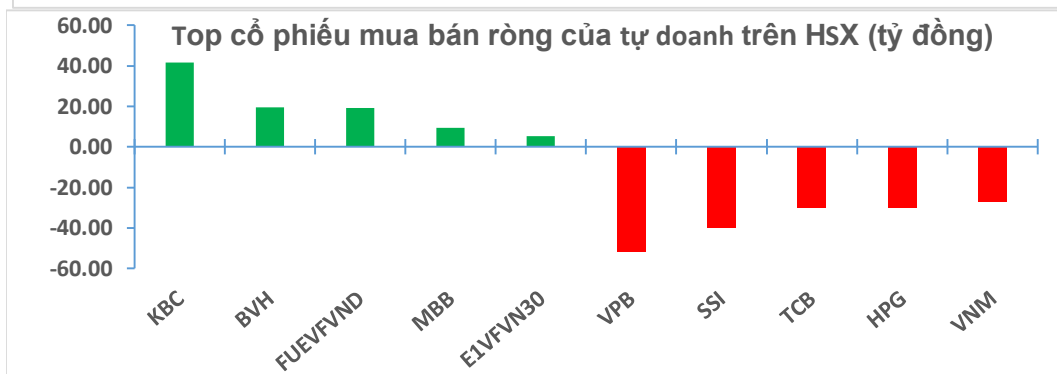
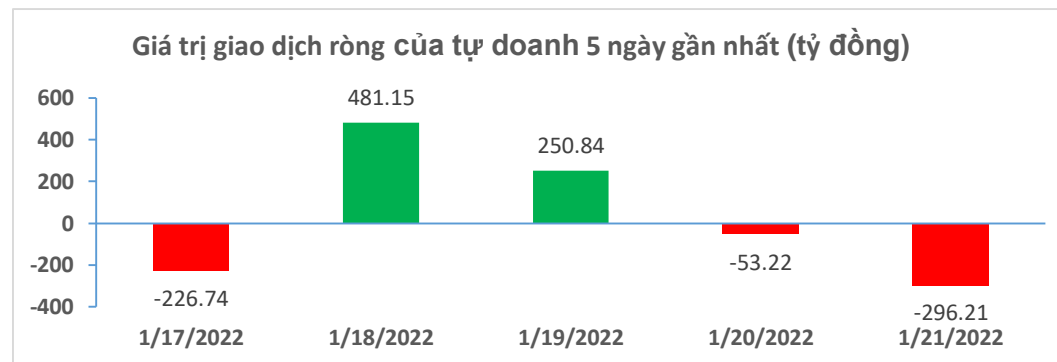
ĐIỂM ĐÁNH GIÁ CỔ PHIẾU VN30 21/01/2022:

STT	Mã CK	Điểm	Trạng thái
1	BID	-4.3	Đi ngang
2	BVH	-3.7	Đi ngang
3	CTG	-4.2	Đi ngang
4	FPT	-2.7	Đi ngang
5	GAS	-3.8	Đi ngang
6	HDB	-3.1	Đi ngang
7	HPG	-3.6	Đi ngang
8	MBB	-3.3	Đi ngang
9	MSN	-2.7	Đi ngang
10	MWG	-3.0	Đi ngang
11	PLX	-3.7	Đi ngang
12	PNJ	-2.8	Đi ngang
13	POW	-3.1	Đi ngang
14	REE	-2.8	Đi ngang
15	SSI	-3.9	Đi ngang
16	STB	-3.6	Đi ngang
17	TCB	-3.5	Đi ngang
18	VCB	-3.9	Đi ngang
19	VHM	-2.4	Đi ngang
20	VIC	-2.4	Đi ngang
21	VJC	-2.6	Đi ngang
22	VNM	-2.2	Đi ngang
23	VPB	-4.1	Đi ngang
24	VRE	-3.3	Đi ngang

GIAO DỊCH KHỐI NGOẠI:



GIAO DỊCH TỰ DOANH:



Nguồn: Bloomberg, Fiinpro

TIN KINH TẾ TÀI CHÍNH

Giá khí tự nhiên xuống mức thấp nhất 2 tuần

Giá khí tự nhiên tại Mỹ giảm gần 6% xuống mức thấp nhất 2 tuần, do dự báo thời tiết ôn hòa hơn và nhu cầu sưởi ấm trong hơn 2 tuần tới thấp hơn so với dự kiến trước đó. Kết phiên, giá khí tự nhiên kỳ hạn tháng 2/2022 trên sàn New York giảm 22,9 US cent tương đương 5.7% xuống 3,802 USD/mmBTU – thấp nhất kể từ ngày 4/1/2022.

Nhật Bản công bố số liệu CPI tháng 12/2021

Số liệu cho thấy lạm phát tại Nhật Bản tháng 12 là 0.5% so với cùng kỳ năm trước, chủ yếu do giá nhiên liệu và vật liệu thô tăng. Đây là tháng thứ hai liên tiếp chỉ số giá tiêu dùng Nhật Bản tăng, với tốc độ nhanh nhất gần hai năm. Thông tin trên khiến chỉ số Nikkei 225 giảm 1.54%, Topix giảm 1.33% trong phiên 21/01/2022.

Phố Wall tiếp tục giảm sâu trong phiên 20/01

Phố Wall ngày 20/1 tiếp tục giảm sâu, đà phục hồi trong phiên “bốc hơi” về cuối ngày khi nhà đầu tư cân nhắc cổ phiếu liệu đã đủ rẻ để bắt đáy. Dow Jones giảm 313,26 điểm, tương đương 0.89%, xuống 34,715.39 điểm. S&P 500 giảm 50,03 điểm, tương đương 1.1%, xuống 4,482.73 điểm. Nasdaq giảm 186,24 điểm, tương đương 1.3%, xuống 14,154.02 điểm.

Lạm phát tại Canada lên mức cao nhất 30 năm

Chỉ số giá tiêu dùng (CPI) của Canada tăng 4.8% tháng 12/2021 so với cùng kỳ 2020, theo công bố của cơ quan Thống kê Canada. Đây là mức cao nhất kể từ tháng 9/1991, khi lạm phát đạt 5.5%. Mức tăng CPI tháng qua cũng cao hơn tháng 11/2021 (4.7%) và khớp với dự báo của thị trường, theo TD Securities.

Dòng vốn FDI toàn cầu hồi phục mạnh mẽ, vượt mức trước đại dịch Covid-19

Theo báo cáo của UNCTAD, FDI toàn cầu tăng 77%, từ mức 929 tỷ USD năm 2020 lên ước tính 1,650 tỷ USD năm 2021, vượt qua mức trước đại dịch COVID-19. Trong đó, các nền kinh tế phát triển ghi nhận mức tăng vốn FDI mạnh nhất từ trước đến nay, với ước tính 777 tỷ USD trong năm 2021.

TIN DOANH NGHIỆP

SCS | Công bố KQKD quý IV/2021

Quý IV/2021, SCS mang về doanh thu thuần 263 tỷ đồng và lãi ròng 159 tỷ đồng, tăng trưởng tương ứng 33% và 24% so với cùng kỳ. Lũy kế cả năm 2021, công ty ghi nhận doanh thu thuần 839 tỷ đồng, tăng hơn 21% so với cùng kỳ, trong khi lợi nhuận sau thuế ghi nhận gần 565 tỷ đồng, tăng 22%. Như vậy, SCS đã thực hiện được 108% mục tiêu về doanh thu và 112% mục tiêu lợi nhuận.

SHS | Công bố KQKD năm 2021

SHS đã công bố báo cáo tài chính quý IV/2021 với lợi nhuận lũy kế cả năm đạt 1,753 tỷ đồng, hoàn thành 233% kế hoạch và gấp gần 1,9 lần năm trước. Lũy kế cả năm 2021, SHS đạt doanh thu 2,895 tỷ đồng, tăng trưởng 60.3% so với cùng kỳ. Lợi nhuận trước thuế lũy kế đạt mức 1,753 tỷ đồng, gấp 1,9 lần năm trước và đạt 233% mức kế hoạch lợi nhuận cả năm 2021.

DHG | Công bố KQKD quý IV/2021

Theo đó, riêng quý IV doanh thu thuần đạt 1,094 tỷ đồng, giảm 9.7% so với cùng kỳ năm ngoái. Giá vốn hàng bán giảm tương ứng nên lãi gộp đạt 548 tỷ đồng, giảm 3.7% so với cùng kỳ. Trong kỳ chi phí tài chính giảm 45.7% xuống còn 25 tỷ đồng, tuy nhiên chi phí bán hàng lại tăng thêm 20.6%. Hoạt động khác báo lỗ 8,4 tỷ đồng nên kết quả DHG lãi sau thuế 170 tỷ đồng, giảm 18.7% so với quý IV/2020.

VND | Công bố KQKD quý IV/2021

VND vừa công bố báo cáo tài chính riêng Quý IV/2021 với tổng doanh thu hoạt động đạt 1,938 tỷ đồng, tăng 153% so với cùng kỳ năm trước; lợi nhuận kế toán sau thuế đạt xấp xỉ 725 tỷ đồng, tăng 203% so với cùng kỳ năm trước.

CMG | Thông báo trả cổ tức năm 2020

Ngày 10/2 là ngày giao dịch không hưởng quyền nhận cổ tức năm 2020, ngày đăng ký cuối cùng là 11/2. Theo đó, cổ tức sẽ được trả bằng cổ phiếu theo tỷ lệ 9%.

CTR | Thông báo chuyển niêm yết sang sàn HOSE

Sở Giao dịch Chứng khoán Hà Nội (HNX) thông báo gần 93 triệu cổ phiếu CTR sẽ bị hủy đăng ký giao dịch từ 15/2, ngày giao dịch cuối cùng là 14/2. Cổ phiếu CTR hủy đăng ký giao dịch trên UPCoM để niêm yết trên Sở Giao dịch Chứng khoán TP HCM (HoSE). Công trình Viettel nhận được quyết định chấp thuận niêm yết của HoSE từ 17/12/2021, ngày giao dịch đầu tư chưa có và được dự kiến trong tháng 2.

TUYÊN BỐ MIỄN TRÁCH NHIỆM

Bản quyền năm 2022 thuộc về Công ty Cổ phần Chứng khoán Ngân hàng Công thương Việt Nam (VietinBank Securities). Những thông tin sử dụng trong báo cáo được thu thập từ những nguồn đáng tin cậy và VietinBank Securities không chịu trách nhiệm về tính chính xác của chúng. Quan điểm thể hiện trong báo cáo này là của (các) tác giả và không nhất thiết liên hệ với quan điểm chính thức của VietinBank Securities. Không một thông tin cũng như ý kiến nào được viết ra nhằm mục đích quảng cáo hay khuyến nghị mua/bán bất kỳ chứng khoán nào. Báo cáo này không được phép sao chép, tái bản bởi bất kỳ cá nhân hoặc tổ chức nào khi chưa được phép của VietinBank Securities.

THÔNG TIN LIÊN HỆ

Chiến lược giao dịch

Nguyễn Hoàng Việt

Chuyên viên phân tích chính

vieth@cts.vn

SĐT: (+84 – 24) 3974 1771

Thông tin thị trường

Lâm Gia Khang

Chuyên viên phân tích chính

khanglg@cts.vn

(+84 – 24) 3974 1771

Phụ trách chung

Nguyễn Nhật Cường

Phó phòng phân tích

cuongnn@cts.vn

(+84 – 24) 3974 1771