

## VN-INDEX HỒI PHỤC VÀ TĂNG ĐIỂM MẠNH TẠI VÙNG HỖ TRỢ MẠNH 1,435 ĐIỂM

### Thị trường thế giới

		1D
Dow Jones	34,365	0.29%
S&P 500	4,410	0.28%
Nikkei	27,131	-1.66%
Hang Seng	24,189	-1.90%
VIX	30	3.64%

### Thị trường Việt Nam

	VN-Index	VN30
VN-Index	1,479.6	1,516.2
1D	2.77%	3.05%
YTD	-1.25%	-1.27%
GTGD (tỷ VND)	22,212	9,342
Vốn hoá (tỷ VND)	5,632,875	3,937,061
NĐTNN (tỷ VND)	1,292.65	552.74
Tự doanh (tỷ VND)	25.21	17.74
P/E	17.1	14.4
P/B	2.7	2.9

### Lợi suất TPCP

		YTD
Việt Nam 3 tháng	0.41%	8.7%
Việt Nam 3 năm	0.68%	3.7%
Việt Nam 10 năm	2.3%	0.0%
Mỹ 3 tháng	0.15%	400.3%
Mỹ 2 năm	1.00%	37.3%
Mỹ 10 năm	1.75%	16.0%

### Giá hàng hoá

		1D
Dầu Brent (USD/thùng)	86.9	0.75%
Vàng (USD/ounce)	1,841	-0.07%

### Tỷ giá

		1D
USD/VND	22,668	-0.12%
EUR/VND	25,616	-0.05%
JPY/VND	19,906	-0.17%

### Lãi suất liên ngân hàng

		YTD
Qua đêm	1.12%	-8.2%
1 tuần	1.56%	10.0%
2 tuần	1.79%	15.5%
1 tháng	1.91%	4.1%

### Nhận định và Chiến lược giao dịch

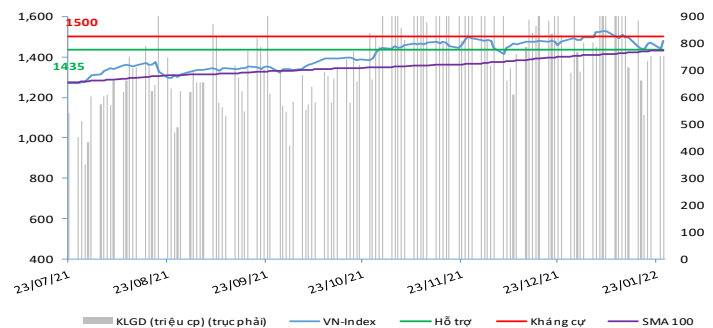
- **Nhận định:** Hệ thống đánh giá và phân loại trạng thái diễn biến của CTS ghi nhận thị trường trong phiên giao dịch 25/01/2022 tương ứng với diễn biến đi ngang.

Xét trong ngắn hạn T+3, sức mạnh tổng quan của chỉ số VN-Index hồi phục và tăng điểm mạnh trở lại nhờ dòng tiền bắt đáy tham gia tốt tại vùng hỗ trợ mạnh 1,435 điểm của đường EMA 100. Bên cạnh đó, nhóm cổ phiếu ngân hàng vẫn đóng vai trò trụ đỡ cho chỉ số VN-Index, tạo hiệu ứng lan tỏa cho sự hồi phục của các nhóm cổ phiếu khác.

- **Chiến lược giao dịch:** **Tăng tỷ trọng Tỷ lệ cổ phiếu/tiền mặt: 50/50**

Với diễn biến dòng tiền bắt đáy tham gia tốt tại vùng hỗ trợ mạnh 1,435 điểm đã giúp chỉ số VN-Index tiếp tục ổn định và có dấu hiệu tạo đáy. Tuy vậy, nhà đầu tư vẫn nên thận trọng với kịch bản hồi phục kỹ thuật sau chuỗi giảm điểm mạnh gần đây. Theo đó, nhà đầu tư ngắn hạn có thể gia tăng tỷ trọng danh mục giải ngân ở ngưỡng 50% cổ phiếu và 50% tiền mặt.

### VN-INDEX

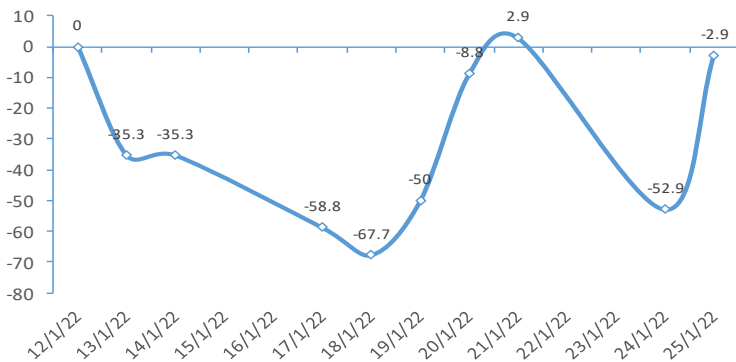


## ĐIỂM ĐÁNH GIÁ VN-INDEX 25/01/2022:

Nhóm chỉ báo	Chỉ báo	Điểm
Xu hướng	EMA (3); EMA (10) & SMA (20)	-1
Định hướng & Sức mạnh xu hướng	DMI & ADX	-2
Dao động & Động lượng	RSI (14)	1
	MFI (14)	-3
	Stochastic (14,3,3)	2
	MACD (12,26,9)	-3
Khối lượng	CMF	1
	OBV	2
	Volume	0
Độ rộng	Advance - Decline	2
Điểm đánh giá chung		-2.94

Nhận Định **Đi ngang**

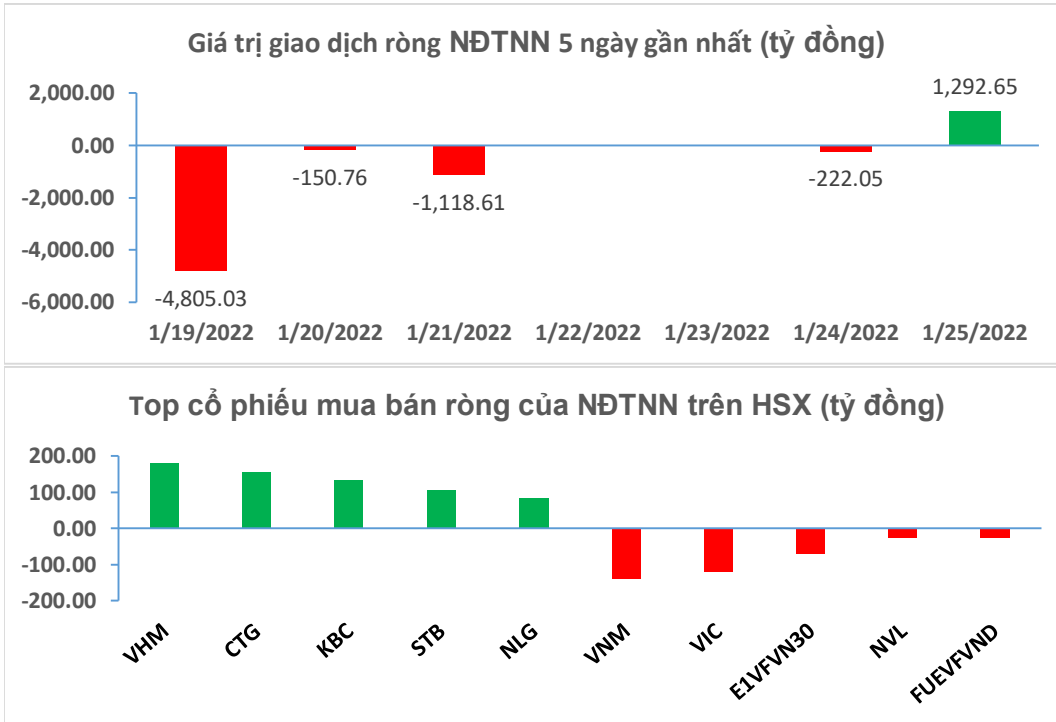
## ĐIỂM ĐÁNH GIÁ VN-INDEX 10 PHIÊN GIAO DỊCH



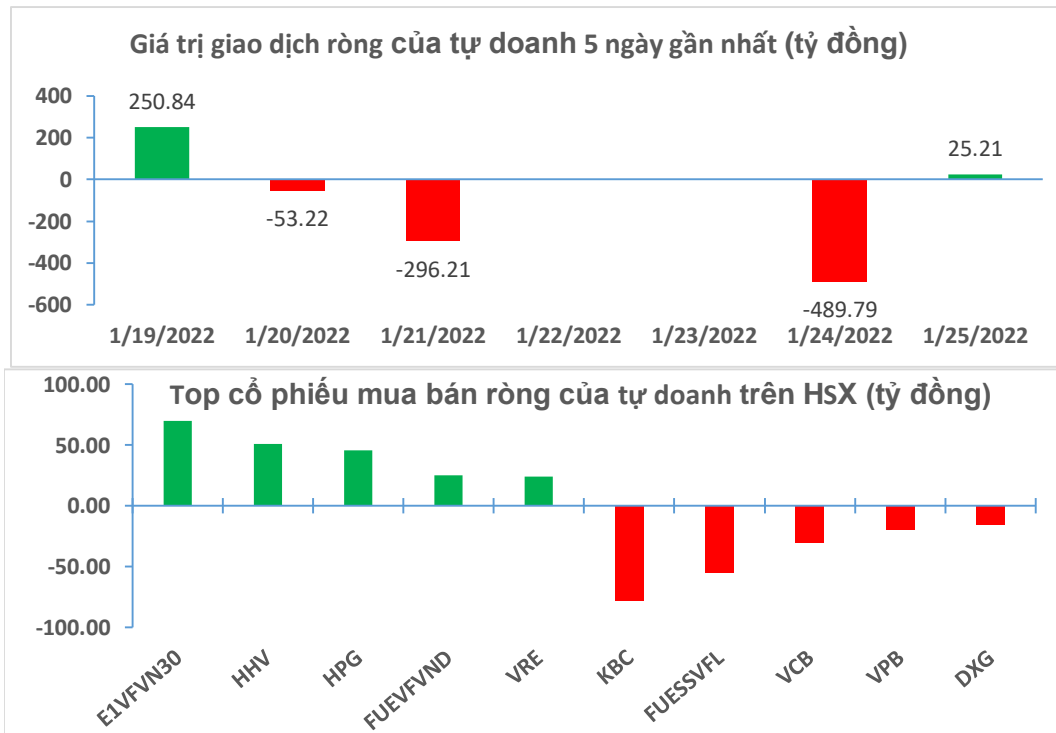
## ĐIỂM ĐÁNH GIÁ CỔ PHIẾU VN30 25/01/2022:

STT	Mã CK	Điểm	Trạng thái
1	BID	4.3	Đi ngang
2	BVH	3.7	Đi ngang
3	CTG	4.2	Đi ngang
4	FPT	2.7	Đi ngang
5	GAS	3.8	Đi ngang
6	HDB	3.1	Đi ngang
7	HPG	3.6	Đi ngang
8	MBB	3.3	Đi ngang
9	MSN	2.7	Đi ngang
10	MWG	3.0	Đi ngang
11	PLX	3.7	Đi ngang
12	PNJ	2.8	Đi ngang
13	POW	3.1	Đi ngang
14	REE	2.8	Đi ngang
15	SSI	3.9	Đi ngang
16	STB	3.6	Đi ngang
17	TCB	3.5	Đi ngang
18	VCB	3.9	Đi ngang
19	VHM	2.4	Đi ngang
20	VIC	2.4	Đi ngang
21	VJC	2.6	Đi ngang
22	VNM	2.2	Đi ngang
23	VPB	4.1	Đi ngang
24	VRE	3.3	Đi ngang

GIAO DỊCH KHỐI NGOẠI:



GIAO DỊCH TỰ DOANH:



Nguồn: Bloomberg, Fiinpro

## TIN KINH TẾ TÀI CHÍNH

## Giá vàng thế giới tăng nhẹ trong phiên 24/01

Giá vàng tăng do Phố Wall bị bán tháo bởi căng thẳng địa chính trị ở Ukraina, trong khi các nhà đầu tư chuẩn bị cho quyết định tăng lãi suất của Cục dự trữ liên bang. Kết phiên, giá vàng giao ngay tăng 0.4% lên 1,840.16 USD/ounce. Vàng Mỹ kỳ hạn tháng 2 đóng cửa tăng 0.5% lên 1,841.70 USD/ounce.

## Lực bắt đáy xuất hiện giúp phố Wall đảo chiều tăng điểm

Toàn bộ 11 lĩnh vực chính thuộc S&P 500 chìm trong sắc đỏ trong phần lớn phiên giao dịch nhưng con số này chỉ còn 3 vào cuối phiên. Hàng tiêu dùng không thiết yếu tăng mạnh nhất. Kết phiên, Dow Jones tăng 99,13 điểm, tương đương 0.29%, lên 34,364.5 điểm. S&P 500 tăng 12,19 điểm, tương đương 0.28%, lên 4,410.13 điểm. Nasdaq tăng 86,21 điểm, tương đương 0.63%, lên 13,855.13 điểm.

## Kinh tế Hàn quốc tăng trưởng 1.1% trong quý IV/2021

Kinh tế Hàn Quốc tăng trưởng 1,1% trong quý IV/2021 so với quý trước đó, Ngân hàng Hàn Quốc hôm nay cho biết. Tính chung cả năm 2021, kinh tế Hàn Quốc tăng trưởng 4%, nhanh nhất 11 năm.

## NHNN vừa bơm hơn 2,900 tỷ đồng vào thị trường

Theo số liệu mới được Ngân hàng Nhà nước (NHNN) công bố, cơ quan này đã bơm hơn 2,937 tỷ đồng vào hệ thống ngân hàng trong ngày hôm qua thông qua kênh thị trường mở (OMO). Cụ thể, trong ngày 24/1, NHNN đấu thầu mua thành công 2,937.43 tỷ đồng giấy tờ có giá từ 3 thành viên tham gia, với kỳ hạn 14 ngày và lãi suất 2.5%/năm. Qua đó đưa tổng lượng tín phiếu đang lưu hành thông qua kênh OMO lên 4,037 tỷ đồng.

## Nhập siêu từ Trung Quốc tăng vọt lên 54 tỷ USD trong năm 2021

Năm 2021, số liệu cập nhật từ thống kê của Tổng cục Hải quan cho thấy, nhập siêu từ Trung Quốc tăng mạnh, lên 54 tỉ USD. Cũng theo tổ chức này, năm 2021, Việt Nam chi 109,87 tỉ USD để mua hàng hóa từ Trung Quốc, tăng tới 30.5% so với năm 2020. Trong năm, Trung Quốc chiếm hơn 33% tổng kim ngạch nhập khẩu của cả nước, cao gần gấp 2 lần so với thị trường đứng thứ hai là Hàn Quốc.

## TIN DOANH NGHIỆP

## MCM | Công bố KQKD quý IV/2021

Trong quý IV/2021, MCM ghi nhận doanh thu đạt 718.96 tỷ đồng, lợi nhuận sau thuế đạt 87.73 tỷ đồng, lần lượt tăng 5.5% và 21.8% so với cùng kỳ. Lũy kế trong năm 2021, công ty ghi nhận doanh thu đạt 2,925.66 tỷ đồng và lợi nhuận sau thuế đạt 319 tỷ đồng, lần lượt tăng 3.6% và 13.7% so với cùng kỳ.

## LAS | Công bố KQKD quý IV/2021

Quý IV/2021, LAS đạt doanh thu 878 tỷ đồng, tăng 14% so với quý IV/2020. Lợi nhuận sau thuế quý IV/2021 đạt 8,2 tỷ đồng. Lũy kế cả năm 2021, LAS đạt doanh thu 2,905 tỷ đồng, tăng 21.8% so với năm ngoái. Lợi nhuận sau thuế đạt 66,9 tỷ đồng tăng 130% so với năm ngoái.

## BHN | Thông báo trả cổ tức năm 2020

Ngày 21/1, HĐQT thông qua việc trả cổ tức năm 2020 bằng tiền mặt theo tỷ lệ 23.8%. Ngày đăng ký cuối cùng chốt danh sách cổ đông nhận cổ tức vào 11/2/2022 và thanh toán bắt đầu từ 09/3/2022.

## DGW | Công bố KQKD quý IV/2021

DGW công bố BCTC quý IV/2021 với 7,922 tỷ đồng doanh thu thuần và 327 tỷ đồng lợi nhuận sau thuế, lần lượt tăng 97% và gấp 3,3 lần cùng kỳ năm ngoái. Đây là con số doanh thu và lợi nhuận kỷ lục theo quý.

## GDT | Thông báo kế hoạch phát hành cổ phiếu cho nhà đầu tư chiến lược

HĐQT công ty đã thông qua phương án phát hành hơn 843,000 cổ phiếu riêng lẻ cho nhà đầu tư chiến lược, với giá 20,000 đồng/cổ phiếu. Thời gian thực hiện trong tháng 2/2022.

## PNJ | Thông báo kế hoạch phát hành cổ phiếu riêng lẻ

HĐQT công ty đã thông qua việc triển khai phát hành 15 triệu cổ phiếu riêng lẻ cho nhà đầu chứng khoán chuyên nghiệp, với giá chào bán 95,000 đồng/cổ phiếu. Thời gian thực hiện trong 6 tháng đầu năm 2022.

## TUYÊN BỐ MIỄN TRÁCH NHIỆM

Bản quyền năm 2022 thuộc về Công ty Cổ phần Chứng khoán Ngân hàng Công thương Việt Nam (VietinBank Securities). Những thông tin sử dụng trong báo cáo được thu thập từ những nguồn đáng tin cậy và VietinBank Securities không chịu trách nhiệm về tính chính xác của chúng. Quan điểm thể hiện trong báo cáo này là của (các) tác giả và không nhất thiết liên hệ với quan điểm chính thức của VietinBank Securities. Không một thông tin cũng như ý kiến nào được viết ra nhằm mục đích quảng cáo hay khuyến nghị mua/bán bất kỳ chứng khoán nào. Báo cáo này không được phép sao chép, tái bản bởi bất kỳ cá nhân hoặc tổ chức nào khi chưa được phép của VietinBank Securities.

## THÔNG TIN LIÊN HỆ

---

### Chiến lược giao dịch

---

#### Nguyễn Hoàng Việt

Chuyên viên phân tích chính

[vietnh@cts.vn](mailto:vietnh@cts.vn)

SĐT: (+84 – 24) 3974 1771

### Thông tin thị trường

---

#### Lâm Gia Khang

Chuyên viên phân tích chính

[khanglg@cts.vn](mailto:khanglg@cts.vn)

(+84 – 24) 3974 1771

### Phụ trách chung

---

#### Nguyễn Nhật Cường

Phó phòng phân tích

[cuongnn@cts.vn](mailto:cuongnn@cts.vn)

(+84 – 24) 3974 1771