

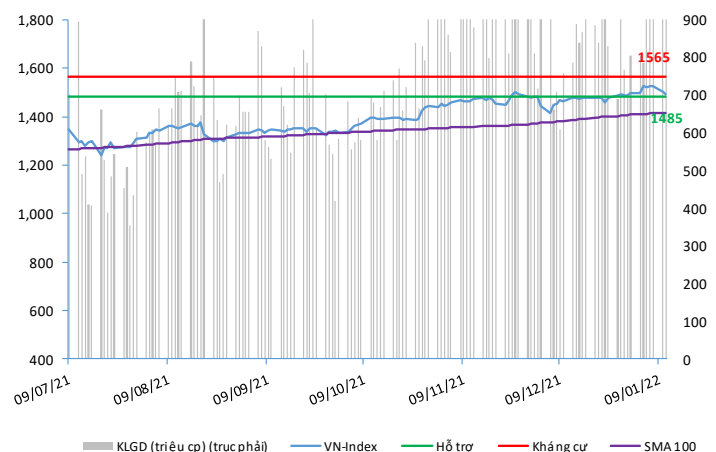
NHẬN ĐỊNH VÀ KHUYẾN NGHỊ

Hệ thống đánh giá và phân loại trạng thái diễn biến của CTS ghi nhận thị trường trong phiên giao dịch 11/01/2022 tương ứng với diễn biến giá giảm.

Xét trong ngắn hạn T+3, sức mạnh tổng quan của chỉ số VN-Index duy trì kịch bản áp lực điều chỉnh đặc biệt là tại nhóm cổ phiếu ngân hàng và chứng khoán trong khi nhóm cổ phiếu BĐS và xây dựng lại có diễn biến giao dịch khả quan. Cũng trong phiên giao dịch này, khối ngoại đã quay lại mua ròng với tổng giá trị đạt khoảng 106 tỷ đồng, tập trung mua ròng VIC, DXG, VCB, GEX và KSB.

Dưới áp lực điều chỉnh trong ngắn hạn, chỉ số VN-Index đang ở trong vùng hỗ trợ 1,485 – 1,500 điểm. Theo đó, nhà đầu tư có thể tận dụng nhịp điều chỉnh ngắn hạn hiện tại gia tăng tỷ trọng cổ phiếu nắm giữ, tập trung vào những mã đã được CTS khuyến nghị. Nhóm ngành cổ phiếu được CTS đánh giá cao gồm có ngành xây dựng, nhóm ngành bán lẻ và nhóm ngành bất động sản cho năm 2022.

VN-INDEX



Thị trường thế giới

		1D
Dow Jones	36,069	-0.45%
S&P 500	4,670	-0.14%
Nikkei	28,222	-0.90%
Shanghai	3,567	-0.73%
Hang Sheng	23,739	-0.03%
FTSE 100	7,484	0.53%
VIX	19	3.41%

Thị trường Việt Nam

	VN-Index	VN30
VN-Index	1,492.3	1,499.7
1D	-0.76%	-0.99%
YTD	-0.40%	-2.34%
GTGD (tỷ VND)	35,944	8,597
Vốn hoá (tỷ VND)	5,858,764	3,990,715
NĐTNN (tỷ VND)	104.13	58.55
Tự doanh (tỷ VND)	-67.25	132.19
P/E	17.4	14.3
P/B	2.7	2.9

Lợi suất TPCP

		YTD
Việt Nam 3 tháng	0.38%	48.7%
Việt Nam 3 năm	0.85%	29.8%
Việt Nam 10 năm	2.13%	-7.4%
Mỹ 3 tháng	0.08%	183.6%
Mỹ 2 năm	0.90%	23.5%
Mỹ 10 năm	1.75%	16.1%

Giá hàng hoá

		1D
Dầu Brent (USD/thùng)	81.4	0.68%
Vàng (USD/ounce)	1,808	0.53%

Tỷ giá

		1D
USD/VND	22,716	-0.13%
EUR/VND	25,778	-0.31%
JPY/VND	19,710	-0.11%
CNY/VND	3,565	-0.20%

Lãi suất liên ngân hàng

		YTD
Qua đêm	0.97%	-20.5%
1 tuần	1.45%	2.3%
2 tuần	1.63%	5.4%
1 tháng	1.90%	3.7%

Nguồn: Bloomberg, Fiinpro, CTS tổng hợp

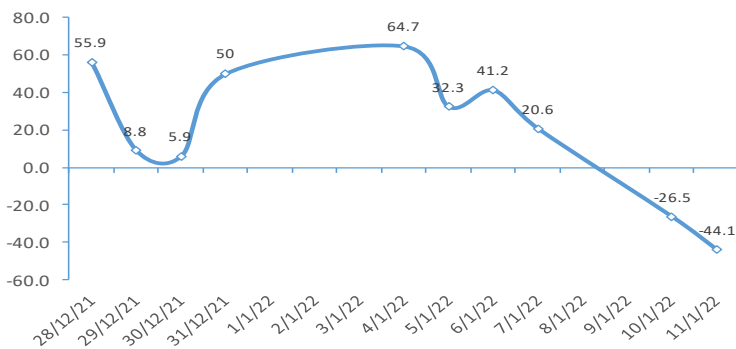
ĐIỂM ĐÁNH GIÁ VN-INDEX 11/01/2022

Nhóm chỉ báo	Chỉ báo	Điểm
Xu hướng	EMA (3); EMA (10) & SMA (20)	-3
Định hướng & Sức mạnh xu hướng	DMI & ADX	-1
	RSI (14)	-1
Dao động & Động lượng	MFI (14)	-1
	Stochastic (14,3,3)	-2
	MACD (12,26,9)	-1
	CMF	-2
Khối lượng	OBV	-2
	Volume	0
Độ rộng	Advance - Decline	-2
Điểm đánh giá chung		-44.12

Nhận Định

Diễn biến giá giảm

ĐIỂM ĐÁNH GIÁ VN-INDEX 10 PHIÊN GIAO DỊCH



ĐIỂM ĐÁNH GIÁ CỔ PHIẾU VN30 11/01/2022

STT	Mã CK	Điểm	Trạng thái
1	BID	-90.9	Giảm giá rất mạnh
2	BVH	-78.6	Giảm giá rất mạnh
3	CTG	-87.8	Giảm giá rất mạnh
4	FPT	-56.8	Giảm giá mạnh
5	GAS	-78.8	Giảm giá rất mạnh
6	HDB	-66.0	Giảm giá mạnh
7	HPG	-75.0	Giảm giá rất mạnh
8	MBB	-68.9	Giảm giá mạnh
9	MSN	-55.8	Giảm giá mạnh
10	MWG	-63.4	Giảm giá mạnh
11	PLX	-77.7	Giảm giá rất mạnh
12	PNJ	-59.0	Giảm giá mạnh
13	POW	-65.7	Giảm giá mạnh
14	REE	-58.7	Giảm giá mạnh
15	SSI	-81.1	Giảm giá rất mạnh
16	STB	-76.6	Giảm giá rất mạnh
17	TCB	-74.1	Giảm giá mạnh
18	VCB	-82.0	Giảm giá rất mạnh
19	VHM	-49.5	Giảm giá
20	VIC	-49.9	Giảm giá
21	VJC	-54.5	Giảm giá mạnh
22	VNM	-46.3	Giảm giá
23	VPB	-86.2	Giảm giá rất mạnh
24	VRE	-69.6	Giảm giá mạnh

THANG ĐIỂM ĐÁNH GIÁ

< -75 <

< -50 <

< -25 <

0

> +25 <

> +50 <

> +75 <

Giảm giá rất mạnh

Giảm giá mạnh

Giảm giá

Đi ngang

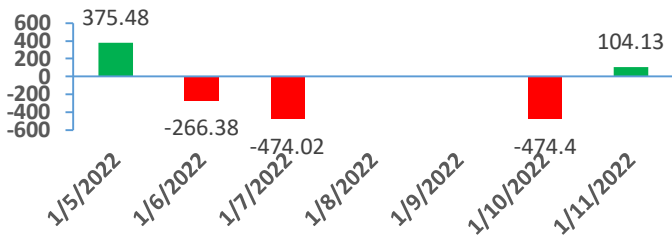
Tăng giá

Tăng giá mạnh

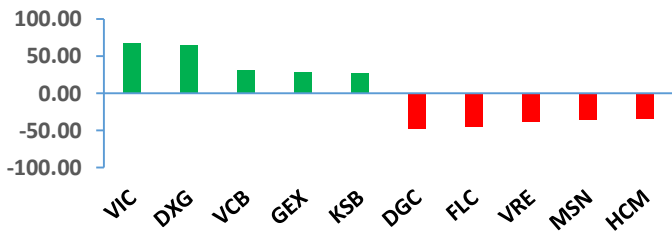
Tăng giá rất mạnh

GAO DỊCH KHỐI NGOẠI

Giá trị giao dịch ròng NĐTNN 5 ngày gần nhất (tỷ đồng)

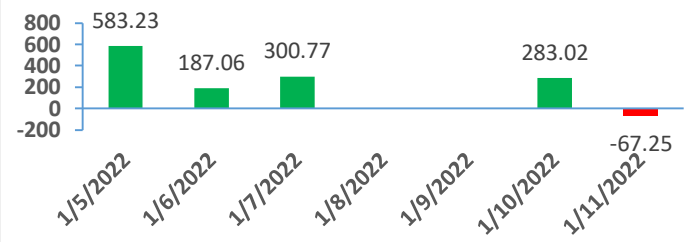


Top cổ phiếu mua bán ròng của NĐTNN trên HSX (tỷ đồng)

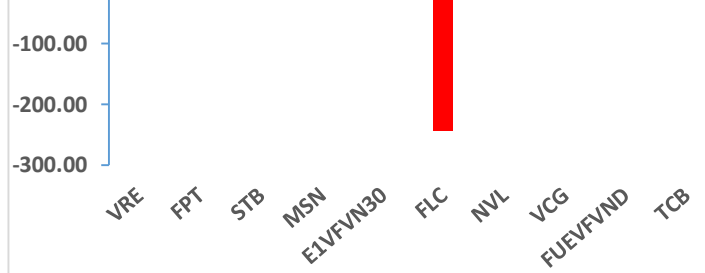


GAO DỊCH TỰ DOANH

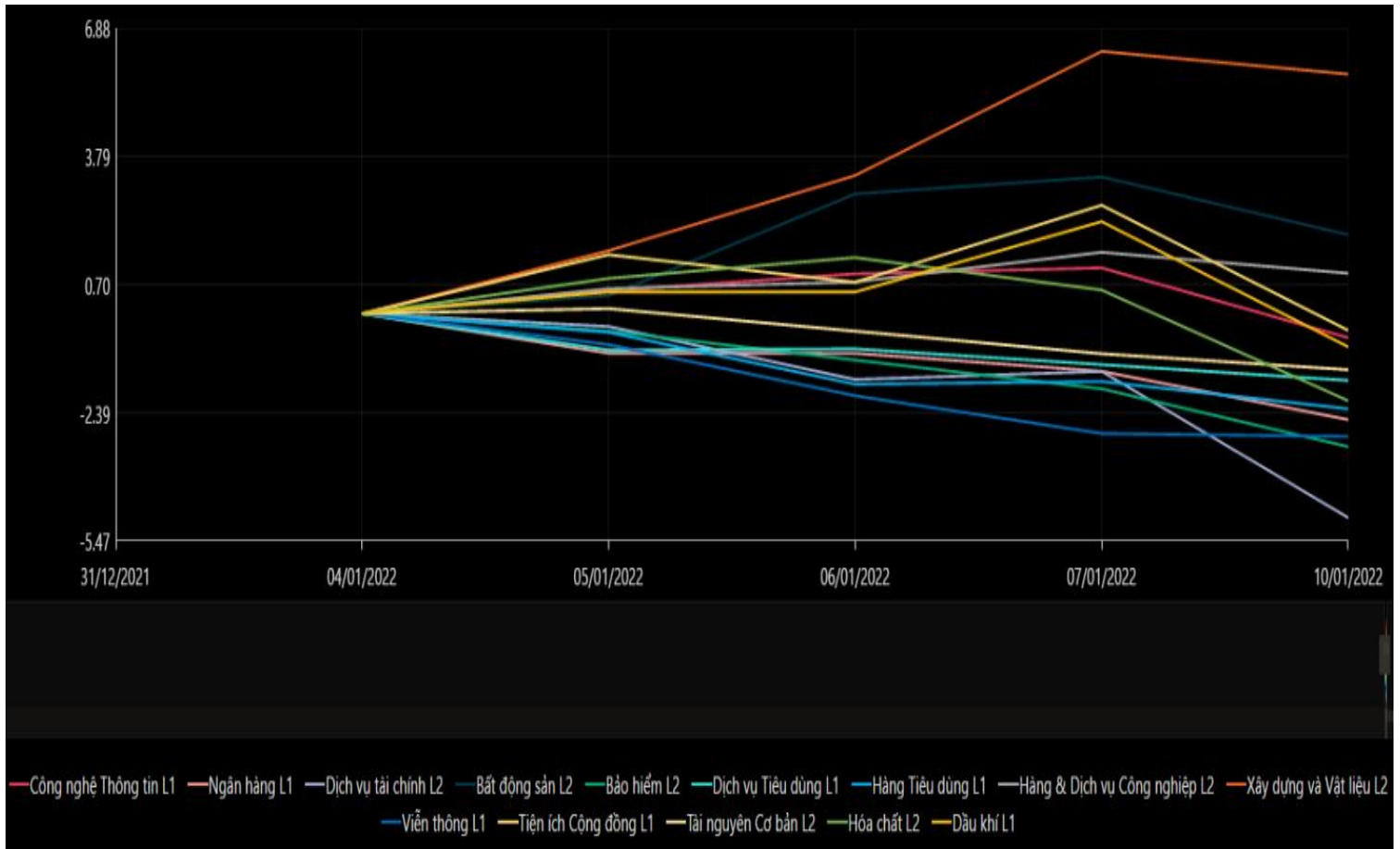
Giá trị giao dịch ròng của tự doanh 5 ngày gần nhất (tỷ đồng)



Top cổ phiếu mua bán ròng của tự doanh trên HSX (tỷ đồng)



BIẾN ĐỘNG NHÓM NGÀNH SAU PHIÊN GIAO DỊCH 11/01/2022



Nguồn: Bloomberg, Fiipro

TIN KINH TẾ TÀI CHÍNH

Điểm tin

Nội dung

Giá dầu thế giới giảm nhẹ trong phiên 10/01

Giá dầu giảm trong phiên vừa qua do lo ngại về triển vọng nhu cầu bởi số ca nhiễm biến thể Omicron gia tăng nhanh chóng trên toàn cầu, vượt qua nỗi lo ngại về nguồn cung từ Kazakhstan sụt giảm. Kết phiên, giá dầu Brent giảm 1.1% xuống 80,87 USD/thùng. Dầu WTI giảm 0.9% xuống 78,23 USD/thùng.

Phổ Wall giảm phiên thứ 5 liên tiếp

Đây là phiên giảm thứ 5 liên tiếp của S&P 500, mất 2% kể từ đầu tháng 1. Trong khi đó, Nasdaq đã giảm hơn 4% từ đầu năm. Kết phiên, Dow Jones giảm 162,79 điểm, tương đương 0.45%, xuống 36,068.87 điểm. S&P 500 giảm 6,74 điểm, tương đương 0.14%, xuống 4,670.29 điểm. Nasdaq tăng 6,93 điểm, tương đương 0.046%, lên 14,942.83 điểm.

Chỉ số USD – Index áp sát mức cao nhất 16 tháng

Đồng USD được hỗ trợ bởi báo cáo việc làm cho thấy thị trường việc làm của Mỹ đang ở trạng thái gần đạt mức tối đa. Theo đó, chỉ số Dollar index – so sánh USD với rổ 6 đồng tiền đối tác chủ chốt – tăng 0.4% lúc kết thúc ngày 10/1 theo giờ Việt Nam, lên 96,15 – gần chạm mức cao nhất 16 tháng đạt được vào cuối tháng 11.

TTCK châu Á giảm điểm trong phiên 11/01

Chỉ số MSCI châu Á - Thái Bình Dương không gồm Nhật Bản tăng 0.24%. Tại Nhật Bản, Nikkei 225 giảm 0.9%, Topix giảm 0.44% sau phiên nghỉ lễ ngày 10/1. Thị trường Trung Quốc giảm với Shanghai Composite giảm 0.73%, Shenzhen Component giảm 1.27%. Hang Seng của Hong Kong giảm 0.03%. Chỉ số Kospi của Hàn Quốc tăng 0.02%, Kosdaq mất 1.07%. ASX 200 của Australia giảm 0.77%.

Lãi suất trên thị trường liên ngân hàng hạ nhiệt

Mặt bằng lãi suất liên ngân hàng đã hạ nhiệt khi kỳ hạn qua đêm kết thúc tuần 04 – 07/01 xuống còn 1.16% (giảm 41 điểm cơ bản). Các kỳ hạn còn lại giảm 12 – 20 điểm cơ bản, dao động trong khoảng 1.55% đến 2.29%.

TIN DOANH NGHIỆP

Mã CK	Điểm tin	Nội dung
CRE	Thông báo trả cổ phiếu thưởng và phát hành cổ phiếu cho cổ đông hiện hữu	CRE dự kiến phát hành thêm hơn 262 triệu cổ phiếu, trong đó gần 60,5 triệu cổ phiếu thưởng tỷ lệ 30% và gần 201,6 triệu cổ phiếu chào bán 1:1 cho cổ đông hiện hữu với giá 10,000 đồng/cổ phiếu. Nếu đạt kỳ vọng, vốn điều lệ của Cen Land sẽ tăng từ 2,016 tỷ đồng lên hơn 4,637 tỷ đồng, tức gấp hơn 2 lần.
HPG	Công bố doanh thu bán hàng tháng 12	Tháng 12/2021 đạt sản lượng bán hàng các sản phẩm thép đạt 799,000 tấn, tăng 14% so với cùng kỳ. Trong đó, thép xây dựng thành phẩm là 353,000 tấn, tăng 10%.
DCM	Công bố số liệu ước tính KQKD năm 2021	DCM công bố ước tính kết quả kinh doanh năm 2021 với sản lượng sản xuất ước đạt gần 899,000 tấn ure, vượt 3% so với kế hoạch điều chỉnh. Sản lượng tiêu thụ gần 1,018.000 tấn, đạt 99% chỉ tiêu năm.
ABT	Thông báo tạm ứng cổ tức đợt 1/2021	Ngày 19/1 là ngày giao dịch không hưởng quyền tạm ứng cổ tức đợt 1 năm 2021, ngày đăng ký cuối cùng là 20/1. Theo đó, cổ tức sẽ được trả bằng tiền mặt theo tỷ lệ 10%, thanh toán bắt đầu từ ngày 27/1/2022.
DL1	Thông báo trả cổ tức năm 2020	Alpha Seven dự kiến phát hành hơn 5,05 triệu cổ phiếu phổ thông trả cổ tức theo tỷ lệ 100:5. Tổng giá trị phát hành theo mệnh giá hơn 50,5 tỷ đồng. Nguồn vốn phát hành từ lợi nhuận sau thuế chưa phân phối đến ngày 31/12/2020 trên báo cáo tài chính riêng lẻ đã được kiểm toán năm 2020 của Tập đoàn.
GAB	Thông báo trả cổ tức năm 2020	Ngày 14/1 là ngày giao dịch không hưởng quyền nhận cổ tức năm 2020, ngày đăng ký cuối cùng là 17/1. Theo đó, cổ tức sẽ được trả bằng cổ phiếu theo tỷ lệ 8%, tương đương GAB sẽ phát hành thêm hơn 1,1 triệu cổ phiếu mới trong đợt này.

Nguồn: CTS tổng hợp

TUYÊN BỐ MIỄN TRÁCH NHIỆM

Bản quyền năm 2022 thuộc về Công ty Cổ phần Chứng khoán Ngân hàng Công thương Việt Nam (VietinBank Securities). Những thông tin sử dụng trong báo cáo được thu thập từ những nguồn đáng tin cậy và VietinBank Securities không chịu trách nhiệm về tính chính xác của chúng. Quan điểm thể hiện trong báo cáo này là của (các) tác giả và không nhất thiết liên hệ với quan điểm chính thức của VietinBank Securities. Không một thông tin cũng như ý kiến nào được viết ra nhằm mục đích quảng cáo hay khuyến nghị mua/bán bất kỳ chứng khoán nào. Báo cáo này không được phép sao chép, tái bản bởi bất kỳ cá nhân hoặc tổ chức nào khi chưa được phép của VietinBank Securities.

LIÊN HỆ

Hội Sở VietinBank Securities:

306 Bà Triệu, Quận Hai Bà Trưng, Hà Nội.

Tel: +84.24.3974.1771 – Fax: +84.24.3974.1760

Website: www.cts.vn

Hotline: 1900.58.88.66