

NHẬN ĐỊNH VÀ KHUYẾN NGHỊ

Thị trường thế giới

1D

Dow Jones	36,114	-0.49%
S&P 500	4,659	-1.42%
Nikkei	28,124	-1.28%
Shanghai	3,521	-0.96%
Hang Sheng	24,383	-0.19%
FTSE 100	7,549	-0.19%
VIX	18	-4.29%

Thị trường Việt Nam

VN-Index

VN30

VN-Index	1,496.1	1,523.6
1D	0.00%	-0.19%
YTD	-0.15%	-0.60%
GTGD (tỷ VND)	22,867	6,417
Vốn hoá (tỷ VND)	5,885,984	4,027,110
NĐTNN (tỷ VND)	769.84	413.05
Tự doanh (tỷ VND)	92.31	175.17
P/E	17.4	14.6
P/B	2.7	2.9

Lợi suất TPCP

YTD

Việt Nam 3 tháng	0.38%	48.7%
Việt Nam 3 năm	0.65%	-0.8%
Việt Nam 10 năm	2.11%	-8.3%
Mỹ 3 tháng	0.10%	258.6%
Mỹ 2 năm	0.91%	25.0%
Mỹ 10 năm	1.75%	15.9%

Giá hàng hoá

1D

Dầu Brent (USD/thùng)	84.5	-0.15%
Vàng (USD/ounce)	1,825	-0.10%

Tỷ giá

1D

USD/VND	22,694	0.02%
EUR/VND	26,044	-0.59%
JPY/VND	19,834	-0.71%
CNY/VND	3,569	-0.03%

Lãi suất liên ngân hàng

YTD

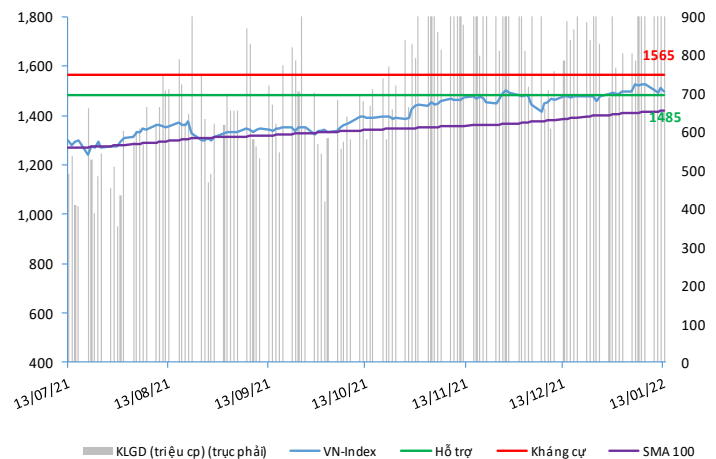
Qua đêm	0.92%	-24.4%
1 tuần	1.37%	-3.3%
2 tuần	1.56%	0.6%
1 tháng	1.85%	0.9%

Hệ thống đánh giá và phân loại trạng thái diễn biến của CTS ghi nhận thị trường trong phiên giao dịch 14/01/2022 tương ứng với diễn biến giá giảm.

Xét trong ngắn hạn T+3, sức mạnh tổng quan của chỉ số VN-Index tiếp tục duy trì diễn biến suy yếu trong bối cảnh dòng tiền không bị rút khá mạnh ra khỏi nhóm cổ phiếu ngân hàng trong khi nhóm cổ phiếu BĐS nhìn chung vẫn tiếp tục bị bán mạnh. Tuy vậy, thị trường đã phần nào trở nên cân bằng hơn khi nhiều mã cổ phiếu cho tín hiệu hồi phục khá mạnh mẽ. Cũng trong phiên giao dịch này, khối ngoại đã quay lại mua ròng với tổng giá trị mua khoảng 771 tỷ đồng, tập trung mua ròng STB, VNM, VCB, HPG và CTG.

Với diễn biến dòng tiền tham gia vào nhóm VN30 có hiện tượng suy yếu và chỉ số VN-Index vẫn đang ở trong vùng hỗ trợ 1,485 – 1,500 điểm, nhà đầu tư có thể tiếp tục quan sát và chỉ giải ngân mang tính chất thăm dò và chỉ nên giải ngân mạnh trở lại khi chỉ số VN-Index cho thấy dấu hiệu ổn định và tạo đáy. Nhóm ngành cổ phiếu được CTS đánh giá cao gồm có ngành xây dựng, nhóm ngành bán lẻ và nhóm ngành bất động sản cho năm 2022.

VN-INDEX



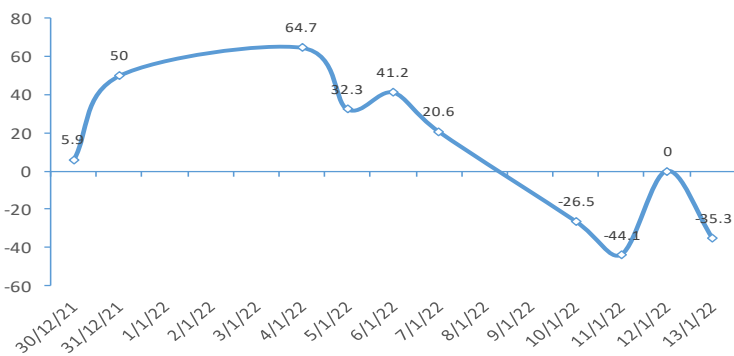
ĐIỂM ĐÁNH GIÁ VN-INDEX 14/01/2022

Nhóm chỉ báo	Chỉ báo	Điểm
Xu hướng	EMA (3); EMA (10) & SMA (20)	-2
Định hướng & Sức mạnh xu hướng	DMI & ADX	-1
	RSI (14)	0
Dao động & Động lượng	MFI (14)	1
	Stochastic (14,3,3)	-2
	MACD (12,26,9)	-3
	CMF	-2
Khối lượng	OBV	-2
	Volume	0
Độ rộng	Advance - Decline	-1
Điểm đánh giá chung		-35.29

Nhận Định

Diễn biến giá giảm

ĐIỂM ĐÁNH GIÁ VN-INDEX 10 PHIÊN GIAO DỊCH:



ĐIỂM ĐÁNH GIÁ CỔ PHIẾU VN30 14/01/2022

STT	Mã CK	Điểm	Trạng thái
1	BID	-4.3	Đi ngang
2	BVH	-3.7	Đi ngang
3	CTG	-4.2	Đi ngang
4	FPT	-2.7	Đi ngang
5	GAS	-3.8	Đi ngang
6	HDB	-3.1	Đi ngang
7	HPG	-3.6	Đi ngang
8	MBB	-3.3	Đi ngang
9	MSN	-2.7	Đi ngang
10	MWG	-3.0	Đi ngang
11	PLX	-3.7	Đi ngang
12	PNJ	-2.8	Đi ngang
13	POW	-3.1	Đi ngang
14	REE	-2.8	Đi ngang
15	SSI	-3.9	Đi ngang
16	STB	-3.6	Đi ngang
17	TCB	-3.5	Đi ngang
18	VCB	-3.9	Đi ngang
19	VHM	-2.4	Đi ngang
20	VIC	-2.4	Đi ngang
21	VJC	-2.6	Đi ngang
22	VNM	-2.2	Đi ngang
23	VPB	-4.1	Đi ngang
24	VRE	-3.3	Đi ngang

THANG ĐIỂM ĐÁNH GIÁ

< -75 <

< -50 <

< -25 <

0

< +25 <

< +50 <

< +75 <

Giảm giá rất mạnh

Giảm giá mạnh

Giảm giá

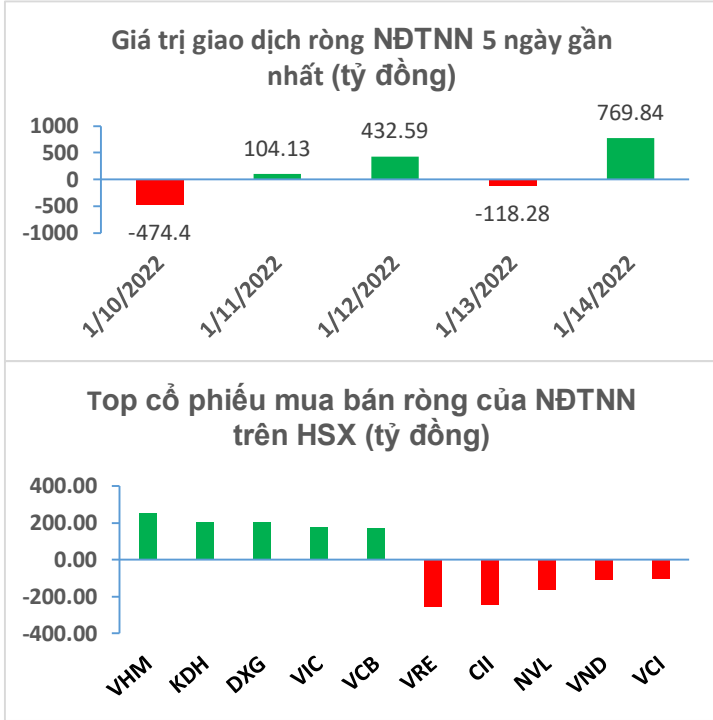
Đi ngang

Tăng giá

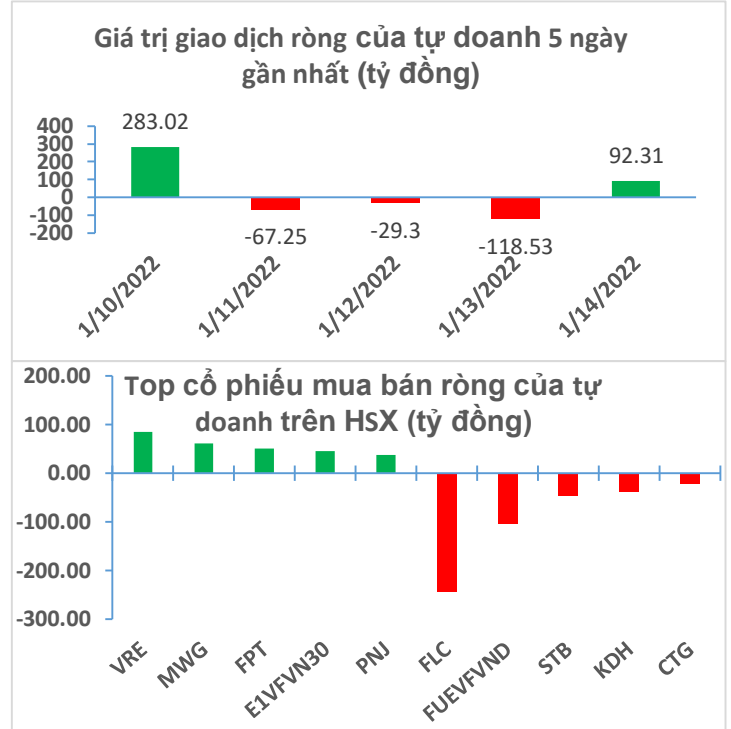
Tăng giá mạnh

Tăng giá rất mạnh

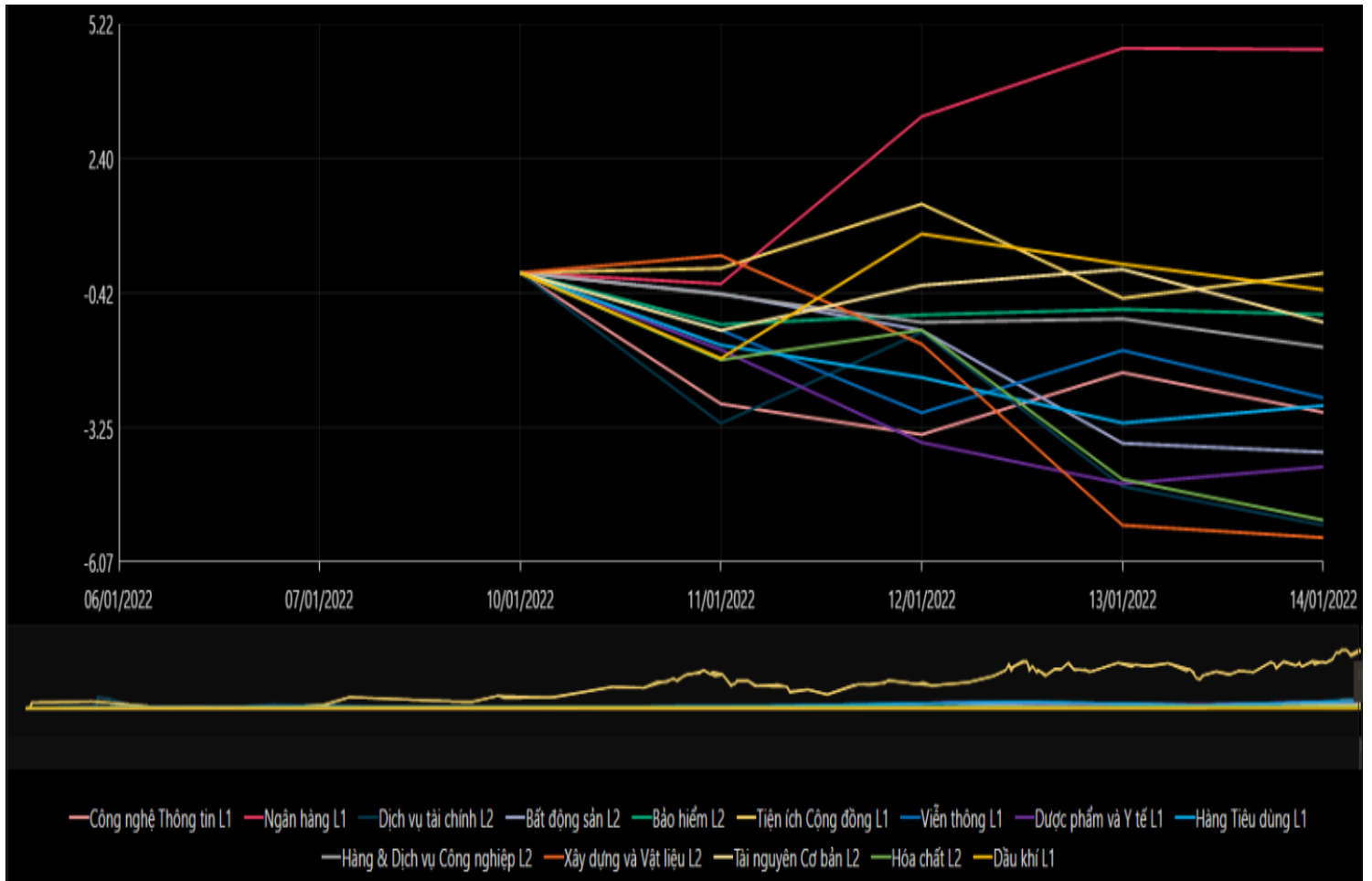
## GIAO DỊCH KHỐI NGOẠI



## GIAO DỊCH TỰ DOANH



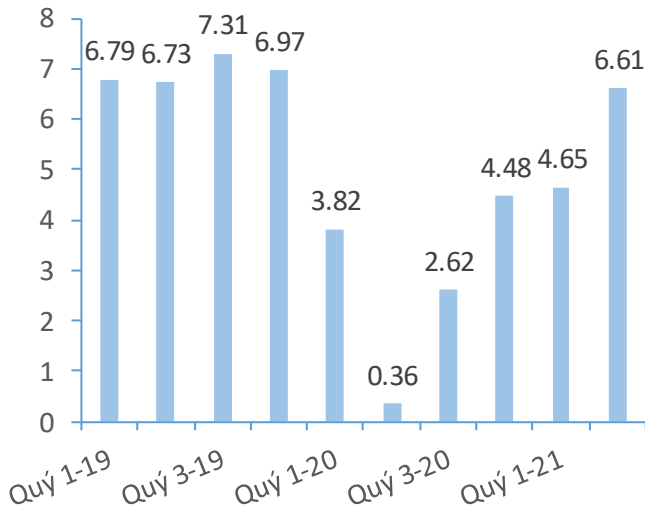
## BIẾN ĐỘNG NHÓM NGÀNH TRONG TUẦN GIAO DỊCH 10/01 – 14/01/2022



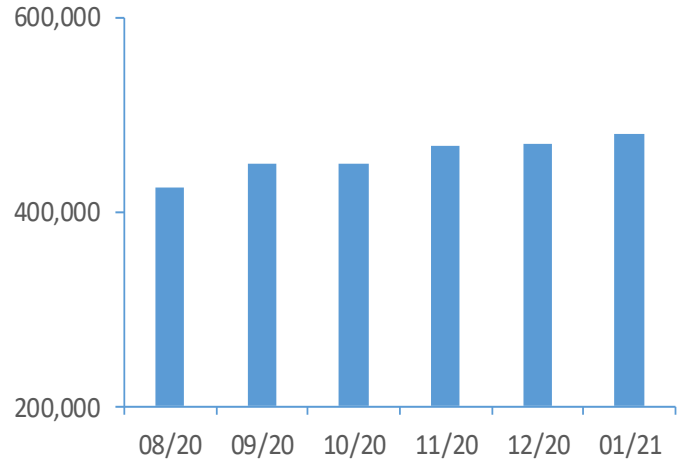
Nguồn: Bloomberg, Fiinpro

## CHỈ SỐ KINH TẾ VĨ MÔ

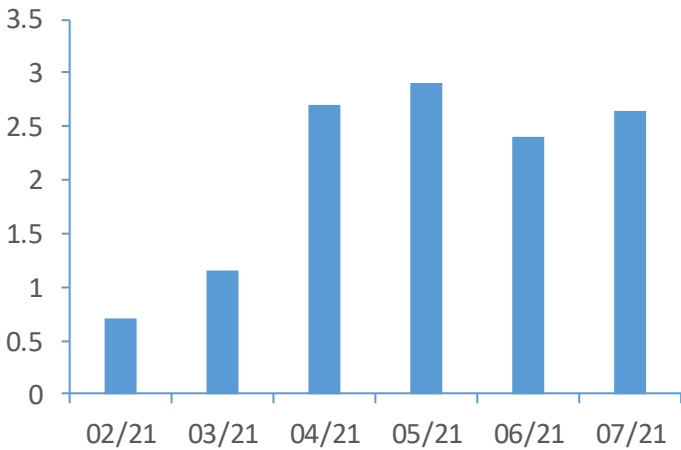
**Tăng trưởng GDP Việt Nam (%)**



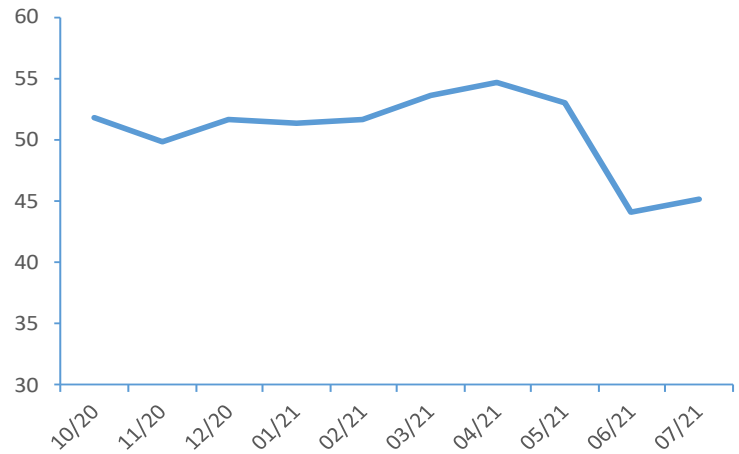
**Tổng mức bán lẻ hàng hoá (tỷ VND)**



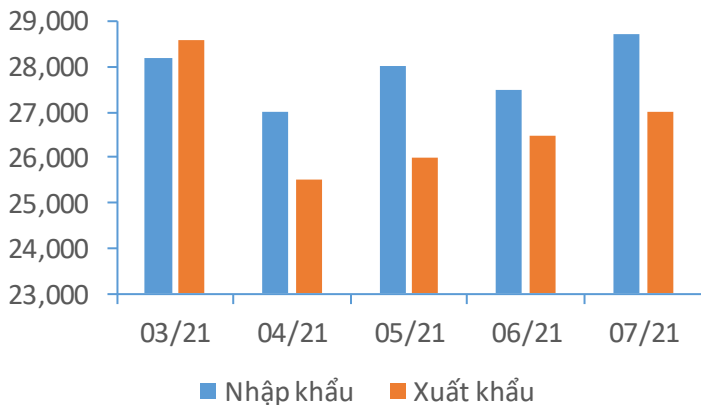
**CPI Việt Nam (%)**



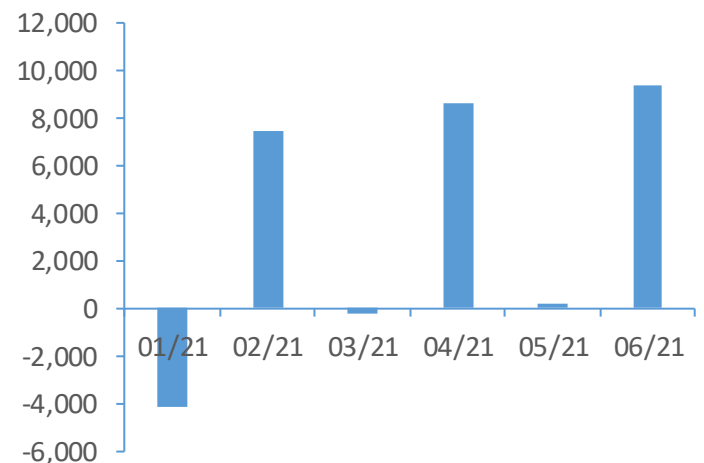
**PMI**



**Giá trị xuất nhập khẩu của Việt Nam (triệu USD)**



**Tổng vốn FDI đăng ký triệu USD)**



**TIN KINH TẾ TÀI CHÍNH****Điểm tin****Nội dung**

Giá gas thế giới giảm mạnh 12% trong phiên 13/01

Giá khí tự nhiên Mỹ giảm 12% trong phiên vừa qua, mất đi gần như toàn bộ mức tăng 14% của phiên liền trước đó, do dự báo thời tiết sẽ bớt lạnh và nhu cầu sưởi ấm trong tuần này và tuần tới đều giảm so với dự kiến. Kết phiên, giá khí đốt kỳ hạn tháng 2 tại Mỹ ngày thứ Năm (13/1) giảm 58,7 cent, tương đương 12,1%, xuống còn 4,270 USD/triệu đơn vị nhiệt Anh (mmBtu).

Chỉ số Dollar Index xuống mức thấp nhất từ ngày 10/11

Một ngày sau khi Mỹ công bố chỉ số CPI tháng 12, chỉ số Dollar index – so sánh USD với rổ các đồng tiền đối tác chủ chốt – kết thúc ngày 13/1 theo giờ Việt Nam tiếp tục giảm thêm 0,1% xuống 94,866, mức thấp nhất kể từ ngày 10 tháng 11.

Phố Wall giảm điểm trước áp lực chốt lãi của nhà đầu tư

Đây là phiên giảm sâu nhất của Nasdaq kể từ 5/1, khi chỉ số này mất 3,4% sau khi Fed công bố biên bản họp chính sách tháng 12. Kết phiên, Dow Jones giảm 176,7 điểm, tương đương 0.49%, xuống 36,113.62 điểm. S&P 500 giảm 67,32 điểm, tương đương 1.42%, xuống 4,659.03 điểm. Nasdaq giảm 381,58 điểm, tương đương 2.5%, xuống 14,806.81 điểm.

Hàn Quốc nâng 25 điểm phần trăm lãi suất cơ bản

Ngân hàng trung ương Hàn Quốc nâng lãi suất 25 điểm cơ bản lên 1,25%, cao nhất kể từ tháng 3/2020 và trở lại mức trước khi đại dịch Covid-19 bùng phát. Thông tin trên khiến chỉ số Kospi của Hàn Quốc giảm 1.22% trong phiên 14/01.

Xuất khẩu của Trung Quốc đạt kỷ lục trong tháng 12

Thặng dư thương mại của Trung Quốc tháng 12/2021 đạt 94,5 tỷ USD, theo tính toán của Bloomberg dựa trên số liệu hải quan Trung Quốc, cao hơn ước tính 74 tỷ USD. Tính cả năm 2021, thặng dư thương mại Trung Quốc đạt 676 tỷ USD. Xuất khẩu tháng 12 là 340,5 tỷ USD, nâng tổng xuất khẩu cả năm lên 3,360 tỷ USD. Con số nhập khẩu tương ứng là 246 tỷ USD và 2,690 tỷ USD.

## TIN DOANH NGHIỆP

Mã CK	Điểm tin	Nội dung
DQC	Công bố số liệu ước tính KQKD năm 2021	Ước đạt kết quả kinh doanh năm 2021 với doanh thu thuần công ty mẹ khoảng hơn 645 tỷ đồng, doanh thu thuần hợp nhất 750 tỷ đồng, tương đương 80% năm 2020.
PET	Công bố số liệu ước tính KQKD năm 2021	Ước tính kết quả kinh doanh năm 2021 với doanh thu thuần hợp nhất đạt 16,800 tỷ đồng, lợi nhuận trước thuế đạt 360 tỷ đồng, lần lượt tăng trưởng 23% và 74% so với năm 2020. Đây cũng là kết quả lợi nhuận cao nhất của công ty kể từ năm 2012.
L14	Công bố KHKD năm 2021	Đã thông qua kết quả kinh doanh hợp nhất năm 2021 với tổng doanh thu ước đạt hơn 578 tỷ đồng, lợi nhuận trước thuế 436 tỷ, lần lượt gấp hơn 4 lần và gấp 10,6 lần thực hiện năm 2020. Đây cũng là kết quả lợi nhuận cao nhất của công ty kể từ khi hoạt động.
DBC	Thông báo ngày chốt danh sách cổ đông nhận cổ phiếu thưởng	Ngày 24/1 đăng ký cuối cùng lập danh sách cổ đông lấy ý kiến bằng văn bản. Thời gian thực hiện từ 7/2 đến 18/2. Nội dung lấy ý kiến là thông qua việc phát hành cổ phiếu thưởng cho cổ đông hiện hữu tỷ lệ 1:1 từ quỹ đầu tư phát triển thuộc nguồn vốn chủ sở hữu.
PHR	Công bố KHKD năm 2021	PHR công bố BCTC công ty mẹ quý IV/2021 với doanh thu thuần 591 tỷ đồng, tăng 14%. Giá vốn tăng thấp hơn nên lãi gộp đạt 78 tỷ đồng, tăng 126%. Lợi nhuận sau thuế đạt 209 tỷ đồng, giảm 50% so với cùng kỳ năm trước.
NVL	Thông báo kế hoạch phát hành cổ phiếu ESOP	HĐQT tập đoàn đã thông qua phương án phát hành hơn 19,3 triệu cổ phiếu ESOP, với giá 10,000 đồng/cổ phiếu. Thời gian thực hiện chậm nhất đến quý I/2022.

Nguồn: CTS tổng hợp

## TUYÊN BỐ MIỄN TRÁCH NHIỆM

Bản quyền năm 2022 thuộc về Công ty Cổ phần Chứng khoán Ngân hàng Công thương Việt Nam (VietinBank Securities). Những thông tin sử dụng trong báo cáo được thu thập từ những nguồn đáng tin cậy và VietinBank Securities không chịu trách nhiệm về tính chính xác của chúng. Quan điểm thể hiện trong báo cáo này là của (các) tác giả và không nhất thiết liên hệ với quan điểm chính thức của VietinBank Securities. Không một thông tin cũng như ý kiến nào được viết ra nhằm mục đích quảng cáo hay khuyến nghị mua/bán bất kỳ chứng khoán nào. Báo cáo này không được phép sao chép, tái bản bởi bất kỳ cá nhân hoặc tổ chức nào khi chưa được phép của VietinBank Securities.

## LIÊN HỆ

Hội Sở VietinBank Securities:

306 Bà Triệu, Quận Hai Bà Trưng, Hà Nội.

Tel: +84.24.3974.1771 – Fax: +84.24.3974.1760

Website: [www.cts.vn](http://www.cts.vn)

Hotline: 1900.58.88.66