

VN-INDEX HỒI PHỤC NHƯNG VẪN GẶP KHÓ TRƯỚC VÙNG KHÁNG CỰ 1500-1505

Thị trường thế giới

1D

Dow Jones	33,224	+0.28%
S&P 500	4,289	+1.50%
Nikkei	26,477	+1.95%
Hang Seng	22,776	-0.55%
VIX	31	7.67%

Thị trường Việt Nam

VN-Index

VN30

VN-Index	1,498.9	1,526.5
1D	+0.27%	+0.29%
YTD	-0.30%	-1.02%
GTGD (tỷ VND)	25,621	9,208
Vốn hoá (tỷ VND)	5,973,865	4,060,904
NĐTNN (tỷ VND)	-64.07	-224.66
Tự doanh (tỷ VND)	-75.68	-74.65
P/E	17.0	13.9
P/B	2.6	2.7

Lợi suất TPCP

YTD

Việt Nam 3 tháng	0.41%	61.5%
Việt Nam 3 năm	0.92%	39.7%
Việt Nam 10 năm	2.26%	-1.7%
Mỹ 3 tháng	0.30%	893.1%
Mỹ 2 năm	1.51%	106.8%
Mỹ 10 năm	1.89%	25.8%

Giá hàng hoá

1D

Dầu Brent (USD/thùng)	102.9	6.23%
Vàng (USD/ounce)	1,913	0.22%

Tỷ giá

1D

USD/VND	22,825	0.03%
EUR/VND	25,678	0.59%
JPY/VND	19,927	-0.41%

Lãi suất liên ngân hàng

YTD

Qua đêm	2.27%	86.6%
1 tuần	2.39%	68.9%
2 tuần	2.31%	49.3%
1 tháng	2.37%	29.4%

Nhận định và Chiến lược giao dịch

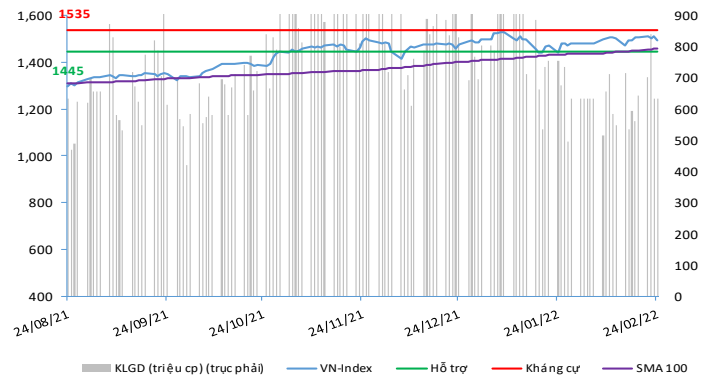
- **Nhận định:** Hệ thống đánh giá và phân loại trạng thái diễn biến của CTS ghi nhận thị trường trong phiên giao dịch 25/02/2022 tương ứng với diễn biến đi ngang.

Xét trong ngắn hạn T+3, sức mạnh tổng quan của chỉ số VN-Index hồi phục sau phiên giao dịch hoảng loạn bán tháo trước đó. Tuy vậy, nỗ lực hồi phục này bị suy yếu về cuối phiên giao dịch cho thấy dòng tiền vẫn đang tỏ ra khá thận trọng tham gia mới vào thị trường giai đoạn này. Với khoảng thời gian T+20, chỉ số VN-Index nhìn chung vẫn duy trì đi ngang trong biên độ 1,475 – 1,525 điểm.

- **Chiến lược giao dịch:** **Duy trì tỷ trọng Tỷ lệ cổ phiếu/tiền mặt: 50/50**

Với nhận định thận trọng chỉ số VN-Index có khả năng kiểm tra vùng hỗ trợ mạnh 1,445 – 1,450 điểm, nhà đầu tư có thể duy trì danh mục hiện tại ở mức 50% cổ phiếu và 50% tiền mặt, ưu tiên cho các cổ phiếu mạnh hơn thị trường chung và/hoặc đang có diễn biến thu hút dòng tiền tốt với mục tiêu lợi nhuận ngắn hạn hoặc hút dòng tiền tốt với mục tiêu lợi nhuận ngắn hạn.

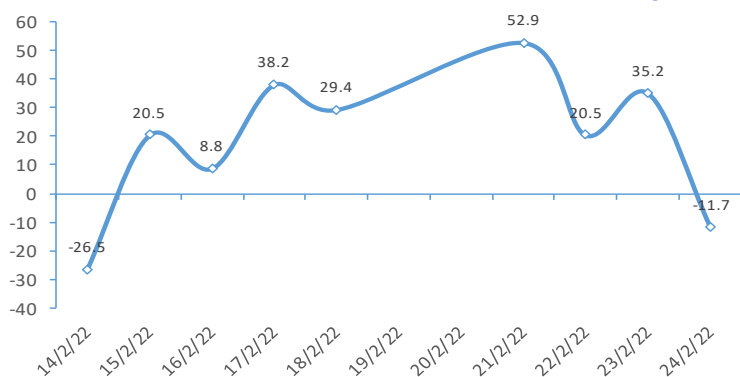
VN-INDEX



ĐIỂM ĐÁNH GIÁ VN-INDEX 25/02/2022:

Nhóm chỉ báo	Chỉ báo	Điểm
Xu hướng	EMA (3); EMA (10) & SMA (20)	1
Định hướng & Sức mạnh xu hướng	DMI & ADX	-1
	RSI (14)	-1
	MFI (14)	-2
Dao động & Động lượng	Stochastic (14,3,3)	-3
	MACD (12,26,9)	2
	CMF	0
Khối lượng	OBV	-1
	Volume	0
Độ rộng	Advance - Decline	1
Điểm đánh giá chung		0
Nhận Định		Đi ngang

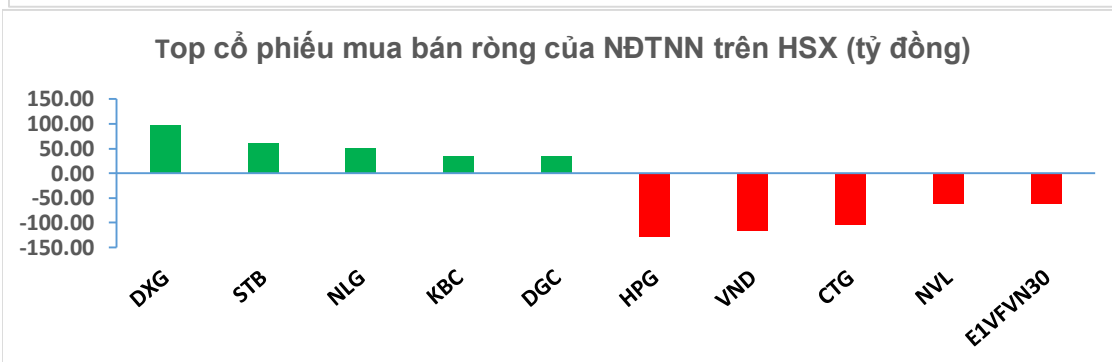
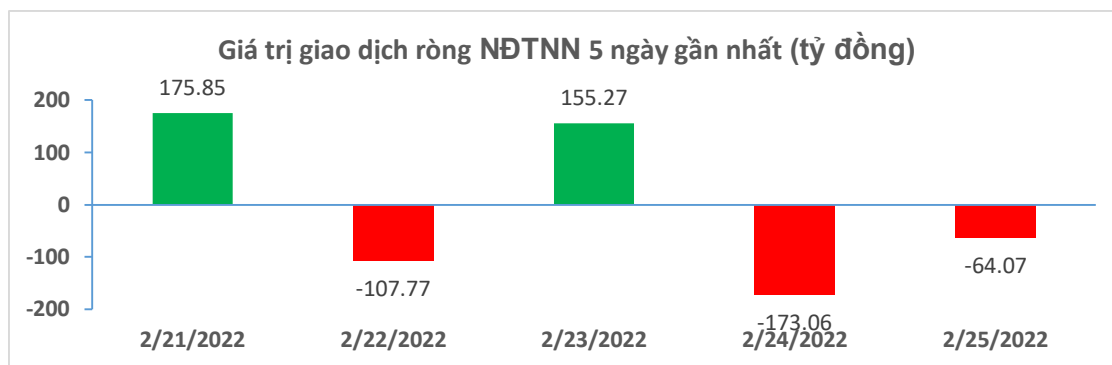
ĐIỂM ĐÁNH GIÁ VN-INDEX 10 PHIÊN GIAO DỊCH



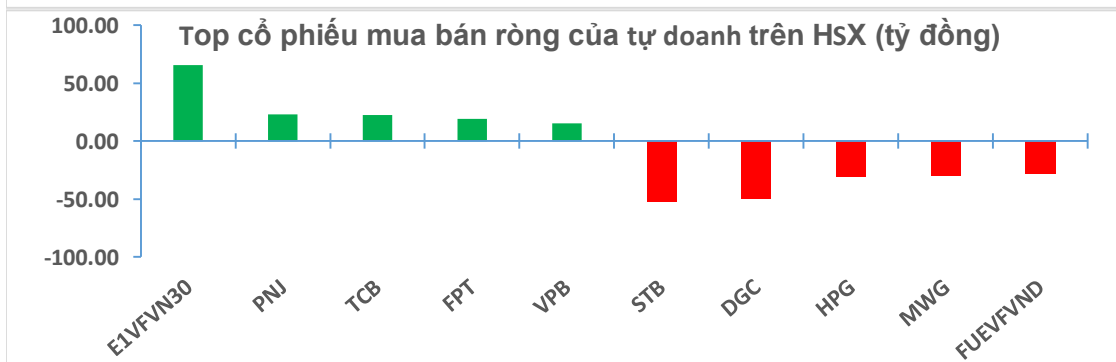
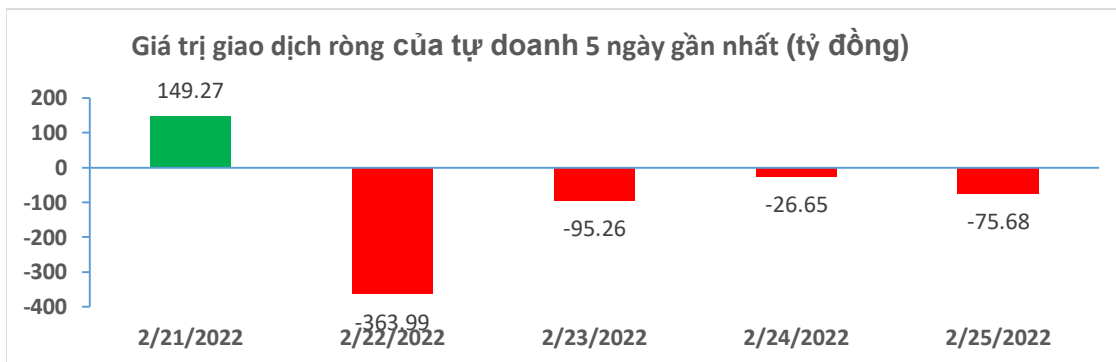
ĐIỂM ĐÁNH GIÁ CỔ PHIẾU VN30 25/02/2022:

STT	Mã CK	Điểm	Trạng thái
1	BID	-32.0	Giảm giá
2	BVH	-24.9	Đi ngang
3	CTG	-30.1	Giảm giá
4	FPT	-12.5	Đi ngang
5	GAS	-25.1	Giảm giá
6	HDB	-17.7	Đi ngang
7	HPG	-22.9	Đi ngang
8	MBB	-19.4	Đi ngang
9	MSN	-11.9	Đi ngang
10	MWG	-16.2	Đi ngang
11	PLX	-24.4	Đi ngang
12	PNJ	-13.7	Đi ngang
13	POW	-17.5	Đi ngang
14	REE	-13.5	Đi ngang
15	SSI	-26.3	Giảm giá
16	STB	-23.8	Đi ngang
17	TCB	-22.3	Đi ngang
18	VCB	-26.8	Giảm giá
19	VHM	-8.3	Đi ngang
20	VIC	-8.5	Đi ngang
21	VJC	-11.1	Đi ngang
22	VNM	-6.5	Đi ngang
23	VPB	-29.3	Giảm giá
24	VRE	-19.8	Đi ngang

GIAO DỊCH KHỐI NGOẠI:



GIAO DỊCH TỰ DOANH:



Nguồn: Bloomberg, Fiipro

TIN KINH TẾ TÀI CHÍNH

Giá nhôm thế giới tăng lên mức cao kỷ lục

Giá nhôm tăng lên mức cao kỷ lục bởi lo ngại các lệnh trừng phạt có thể làm gián đoạn nguồn cung từ nhà sản xuất nhôm lớn - Nga – đồng thời làm gián đoạn nguồn cung cấp năng lượng cần thiết để sản xuất kim loại này. Kết phiên, giá nhôm kỳ hạn 3 tháng trên Sàn giao dịch Kim loại London (LME) kết thúc phiên tăng 3.3% lên 3,402 USD/tấn, sau khi có lúc chạm mức kỷ lục 3,480 USD.

Phố Wall tăng điểm trở lại trong phiên 24/02

Phố Wall ngày 24/2 phục hồi khi Tổng thống Biden công bố các biện pháp trừng phạt mới nhằm vào Nga. Dow Jones tăng 92,07 điểm, tương đương 0.28%, lên 33,223.83 điểm. S&P 500 tăng 63,2 điểm, tương đương 1.5%, lên 4,288.7 điểm. Nasdaq tăng 436,1 điểm, tương đương 3.34%, lên 13,473.59 điểm.

TTCK châu Á hồi phục trong phiên 25/02

Chỉ số MSCI châu Á – Thái Bình Dương không gồm Nhật Bản tăng 0.72%. Tại Nhật Bản, Nikkei 225 tăng 1.62%, Topix tăng 0.84%. Thị trường Trung Quốc đi lên với Shanghai Composite tăng 0.45%, Shenzhen Component tăng 1.44%. Hang Seng của Hong Kong tăng 0.32%. Chỉ số Kospi của Hàn Quốc tăng 1.12%, Kosdaq tăng 2.32%. ASX 200 của Australia tăng 0.38%

Đồng USD lên mức cao nhất 2 năm

Chỉ số Dollar index – so sánh USD với rổ các đồng tiền đối tác chủ chốt – tăng 0.869% lúc kết thúc phiên giao dịch 24/2 (rạng sáng 25/2 theo giờ Việt Nam), mức tăng mạnh nhất kể từ tháng 3 năm 2020, sau khi các thị trường tài chính chao đảo bởi địa chính trị. Đồng bạc xanh đạt mức cao 97,740 so với rổ tiền tệ chính, mức cao nhất kể từ ngày 30 tháng 6 năm 2020.

Bộ Công Thương công bố quyết định nhập khẩu thêm 2,4 triệu m3 xăng dầu trong quý II

Ngày 24/2, Bộ trưởng Công Thương Nguyễn Hồng Diên đã ban hành quyết định số 242 về việc giao sản lượng nhập khẩu xăng dầu tăng thêm trong quý II. Theo đó, tổng lượng nhập khẩu tăng thêm bổ sung lượng xăng, dầu thiếu hụt từ nguồn sản xuất trong nước quý này là 2,4 triệu m3, gồm 840,000 m3 xăng và 1,56 triệu m3 dầu cho 10 doanh nghiệp đầu mối kinh doanh xăng dầu.

TIN DOANH NGHIỆP

BNA | Công bố KHKD năm 2022

Trong năm 2022, BNA dự kiến đem về gần 1,312 tỷ đồng doanh thu và 91 tỷ đồng lãi sau thuế, lần lượt tăng 31% và 38% so với thực hiện năm 2021.

EVE | Thông báo đầu tư vào chứng chỉ quỹ

HĐQT công ty đã thông qua việc đầu tư vào Quỹ đầu tư Cơ hội Mirae Asset Việt Nam, với tổng giá trị đầu tư mua 4 triệu chứng chỉ quỹ, với giá trị dự kiến 40 tỷ đồng. Thời gian thực hiện trước quý III/2022.

DPM | Công bố lợi nhuận dự kiến gói thầu xuất khẩu trong tháng 1

DPM thông báo đã trúng gói thầu xuất khẩu và đã kịp xuất bán ngay trong tháng 1. Với mức giá ure dao động từ 750-800 USD/tấn vào thời điểm đó, DPM dự kiến thu về khoản lợi nhuận ước đạt 1,000 – 1,100 tỷ đồng.

HDB | Thông báo giao dịch của Tổng Giám đốc

Ông Phạm Quốc Thanh, Tổng Giám đốc, đăng ký mua 1 triệu cp. Trước giao dịch ông Thanh không sở hữu cổ phiếu nào. Giao dịch dự kiến thực hiện từ 1/3 đến 30/3/2022.

BWE | Thông báo kết quả giao dịch của Chủ tịch HĐQT

Ông Nguyễn Văn Thiên, Chủ tịch HĐQT, đã mua 244,200 cp trong tổng số 500,000 cp đăng ký mua trước đó, nâng lượng sở hữu sau giao dịch lên 7,961,590 cp (tỷ lệ 4.13%). Giao dịch thực hiện từ 25/1 đến 23/2/2022.

CII | Thông báo kết quả bán cổ phiếu quỹ

CII thông báo chỉ bán được hơn 3,53 triệu cổ phiếu trong tổng số hơn 44,32 triệu cổ phiếu quỹ đăng ký bán từ ngày 24/1 đến 22/2 theo phương thức thỏa thuận và khớp lệnh, với giá bán bình quân 35.128 đồng/cổ phiếu.

TUYÊN BỐ MIỄN TRÁCH NHIỆM

Bản quyền năm 2022 thuộc về Công ty Cổ phần Chứng khoán Ngân hàng Công thương Việt Nam (VietinBank Securities). Những thông tin sử dụng trong báo cáo được thu thập từ những nguồn đáng tin cậy và VietinBank Securities không chịu trách nhiệm về tính chính xác của chúng. Quan điểm thể hiện trong báo cáo này là của (các) tác giả và không nhất thiết liên hệ với quan điểm chính thức của VietinBank Securities. Không một thông tin cũng như ý kiến nào được viết ra nhằm mục đích quảng cáo hay khuyến nghị mua/bán bất kỳ chứng khoán nào. Báo cáo này không được phép sao chép, tái bản bởi bất kỳ cá nhân hoặc tổ chức nào khi chưa được phép của VietinBank Securities.

THÔNG TIN LIÊN HỆ

Chiến lược giao dịch

Nguyễn Hoàng Việt

Chuyên viên phân tích chính

vietnh@cts.vn

SĐT: (+84 – 24) 3974 1771

Thông tin thị trường

Lâm Gia Khang

Chuyên viên phân tích chính

khanglg@cts.vn

(+84 – 24) 3974 1771

Phụ trách chung

Nguyễn Nhật Cường

Phó phòng phân tích

cuongnn@cts.vn

(+84 – 24) 3974 1771