

## ÁP LỰC CUNG CHỐT LÒI, THỊ TRƯỜNG GIẢM ĐIỂM MẠNH VÀO CUỐI PHIÊN

### Thị trường thế giới

1D

Dow Jones	34,641	-0.80%
S&P 500	4,525	-1.26%
Nikkei	27,350	-1.58%
Hang Seng	22,074	-1.91%
VIX	22	4.09%

### Thị trường Việt Nam

VN-Index

VN30

VN-Index	1,522.3	1,557.1
1D	0.15%	1.16%
YTD	1.60%	1.39%
GTGD (tỷ VND)	30,017	11,020
Vốn hoá (tỷ VND)	6,014,806	4,017,230
NĐTNN (tỷ VND)	21.75	5.72
P/E	17.7	14.5
P/B	2.7	2.8

### Lợi suất TPCP

YTD

Việt Nam 3 tháng	0.41%	61.5%
Việt Nam 3 năm	1.62%	145.2%
Việt Nam 10 năm	2.6%	20.9%
Mỹ 3 tháng	0.60%	1895.7%
Mỹ 2 năm	2.55%	249.5%
Mỹ 10 năm	2.60%	72.5%

### Giá hàng hoá

1D

Dầu Brent (USD/thùng)	107.7	1.01%
Vàng (USD/ounce)	1,918	-0.27%

### Tỷ giá

1D

USD/VND	22,868	-0.03%
EUR/VND	24,909	0.19%
JPY/VND	18,459	0.29%

### Lãi suất liên ngân hàng

YTD

Qua đêm	1.90%	56.1%
1 tuần	2.08%	46.4%
2 tuần	2.10%	35.5%
1 tháng	2.18%	18.7%

### Nhận định và Chiến lược giao dịch

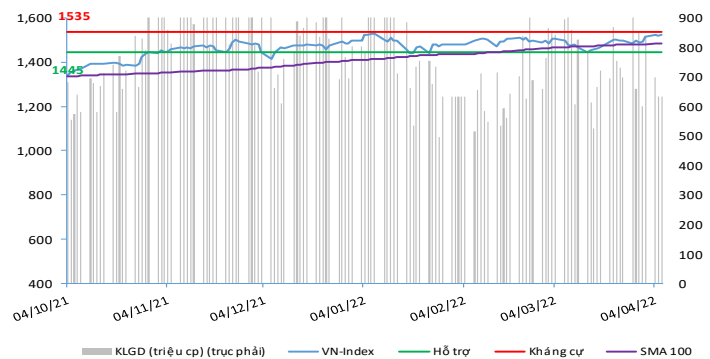
- **Nhận định:** Hệ thống đánh giá và phân loại trạng thái diễn biến của CTS ghi nhận thị trường trong phiên giao dịch 06/04/2022 tương ứng với diễn biến tăng giá.

Xét trong ngắn hạn T+3, sức mạnh tổng quan của chỉ số VN-Index tiếp tục duy trì diễn biến suy yếu khi nhóm cổ phiếu bds bị bán tháo mạnh trong khi nhóm VN30 hút dòng tiền tốt, đóng vai trò bình ổn và kìm hãm đà giảm điểm của chỉ số VN30. Thanh khoản cho thấy tín hiệu cải thiện khi tăng hơn 20% so với trung bình 20 phiên giao dịch gần nhất.

- **Chiến lược giao dịch:** **Duy trì tỷ trọng Tỷ lệ cổ phiếu/tiền mặt: 55/45**

Với diễn biến dòng tiền tham gia vào nhóm VN30 suy yếu và áp lực điều chỉnh vẫn chưa có dấu hiệu dừng lại, chỉ số VN-Index có khả năng điều chỉnh nhẹ về vùng 1,515 - 1,516 điểm. Theo đó, nhà đầu tư có thể tiếp tục duy trì tỷ trọng danh mục ở ngưỡng 55% cổ phiếu và 45% tiền mặt. Bên cạnh đó, nhà đầu tư trung và dài hạn có thể tận dụng nhịp điều chỉnh hiện tại gia tăng các cổ phiếu tiềm năng.

### VN-INDEX



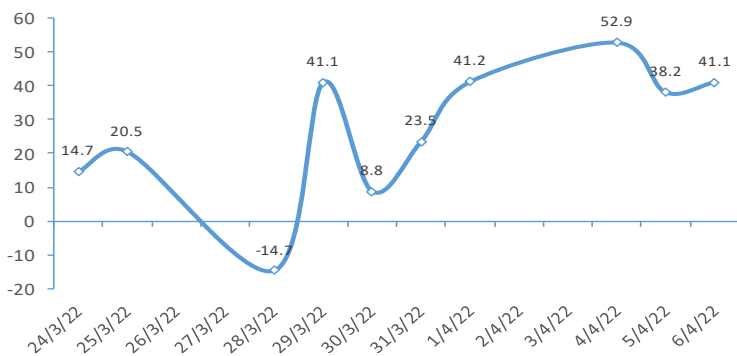
## ĐIỂM ĐÁNH GIÁ VN-INDEX 06/04/2022:

Nhóm chỉ báo	Chỉ báo	Điểm
Xu hướng	EMA (3); EMA (10) & SMA (20)	9
Định hướng & Sức mạnh xu hướng	DMI & ADX	0
	RSI (14)	3
	MFI (14)	-1
Dao động & Động lượng	Stochastic (14,3,3)	-3
	MACD (12,26,9)	3
	CMF	2
	OBV	1
Khối lượng	Volume	0
	Advance - Decline	0

Điểm đánh giá chung **41.18**

Nhận Định **Tăng giá**

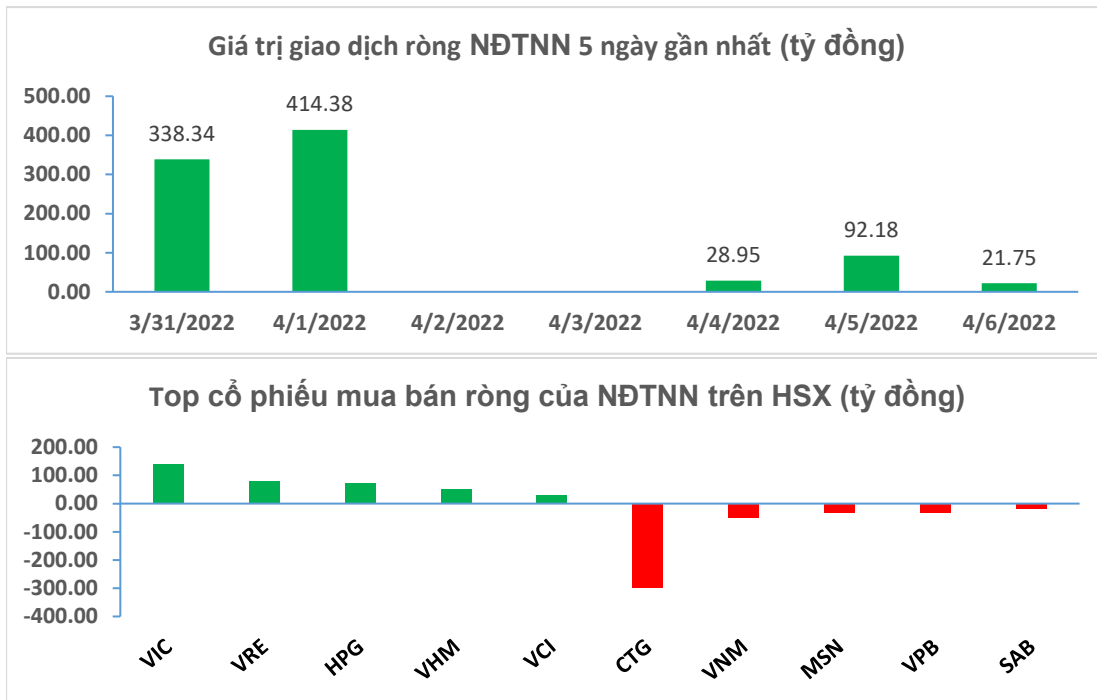
## ĐIỂM ĐÁNH GIÁ VN-INDEX 10 PHIÊN GIAO DỊCH



## ĐIỂM ĐÁNH GIÁ CỔ PHIẾU VN30 06/04/2022:

STT	Mã CK	Điểm	Trạng thái
1	BID	95.3	Tăng giá rất mạnh
2	BVH	82.4	Tăng giá rất mạnh
3	CTG	91.9	Tăng giá rất mạnh
4	FPT	59.5	Tăng giá mạnh
5	GAS	82.6	Tăng giá rất mạnh
6	HDB	69.2	Tăng giá mạnh
7	HPG	78.6	Tăng giá rất mạnh
8	MBB	72.2	Tăng giá mạnh
9	MSN	58.5	Tăng giá mạnh
10	MWG	66.4	Tăng giá mạnh
11	PLX	81.4	Tăng giá rất mạnh
12	PNJ	61.8	Tăng giá mạnh
13	POW	68.8	Tăng giá mạnh
14	REE	61.5	Tăng giá mạnh
15	SSI	84.9	Tăng giá rất mạnh
16	STB	80.3	Tăng giá rất mạnh
17	TCB	77.6	Tăng giá rất mạnh
18	VCB	85.9	Tăng giá rất mạnh
19	VHM	51.9	Tăng giá mạnh
20	VIC	52.3	Tăng giá mạnh
21	VJC	57.1	Tăng giá mạnh
22	VNM	48.5	Tăng giá
23	VPB	90.3	Tăng giá rất mạnh
24	VRE	72.9	Tăng giá mạnh

GIAO DỊCH KHỐI NGOẠI:



Nguồn: Bloomberg, Fiinpro

## TIN KINH TẾ TÀI CHÍNH

## Giá dầu thế giới giảm nhẹ trong phiên 05/04

Giá dầu giảm trong không khí giao dịch bất ổn do chịu áp lực bởi đồng USD mạnh lên và lo ngại ngày càng gia tăng về số ca nhiễm mới virus Covid-19 có thể làm chậm nhu cầu xăng dầu. Tuy nhiên, đà giảm được hạn chế bởi lo ngại về nguồn cung do những lệnh trừng phạt mới mà phương Tây áp đặt lên Nga. Kết phiên, giá dầu Brent giảm 0.8% xuống 106,64 USD/thùng còn dầu WTI giảm 1.3% xuống 101,96 USD/thùng.

## TTCK châu Á hầu hết giảm điểm trong phiên 06/04

Chỉ số MSCI châu Á – Thái Bình Dương không gồm Nhật Bản giảm 0.91%. Tại Nhật Bản, Nikkei giảm 1.5% còn Topix giảm 1.1%. Thị trường Trung Quốc đi xuống trong phiên giao dịch đầu tiên sau hai ngày nghỉ lễ. Shanghai Composite giảm 0.38%, Shenzhen Component giảm 0.36%. Hang Seng của Hong Kong giảm 1.71%. Chỉ số Kospin của Hàn Quốc giảm 0.54%. ASX 200 của Australia giảm 0.77%.

## World Bank hạ dự báo tăng trưởng kinh tế năm 2022 xuống 5.3%

Tại báo cáo cập nhật tình hình kinh tế Đông Á và Thái Bình Dương với chủ đề "Đương đầu bão tố" vừa công bố, WB đã hạ dự báo tăng trưởng kinh tế Việt Nam xuống 5.3% thay vì 6.5% như trước đó. Thậm chí ở kịch bản xấu hơn, WB còn cho rằng có thể năm nay kinh tế Việt Nam tăng trưởng 4%.

## Xuất khẩu cao su tháng 3 tăng mạnh nhờ thị trường thế giới hồi phục

Theo ước tính của Bộ Công Thương, xuất khẩu cao su trong tháng 3 đạt 130 nghìn tấn, trị giá 233 triệu USD, tăng 27.9% về lượng và tăng 28.2% về trị giá so với tháng 2. Giá cao su xuất khẩu bình quân ở mức 1,792 USD/tấn, gần như không đổi so với tháng 2. Lũy kế 3 tháng đầu năm 2022, xuất khẩu cao su đạt khoảng 424 nghìn tấn, trị giá 746 triệu USD, tăng 4.6% về lượng và tăng 10.7% về trị giá so với cùng kỳ năm 2021.

## Thị trường trái phiếu Chính phủ sơ cấp khá trầm lắng

Trong tuần trước, Kho bạc Nhà nước gọi thầu tổng cộng 5,000 tỷ đồng trái phiếu nhưng không thành viên nào đấu thầu thành công. Tính đến cuối quý I/2022, chỉ có 39.3% kế hoạch quý và 10.3% kế hoạch phát hành năm 2022 được thực hiện thành công.

**TIN DOANH NGHIỆP****BMP | Công bố KHKD năm 2022**

Năm 2022, BMP đặt kế hoạch doanh thu tăng 24.4% so với cùng kỳ lên 5,680 tỷ đồng và lợi nhuận sau thuế tăng 109% lên 448 tỷ đồng. Bên cạnh đó, tổng vốn đầu tư trong năm tài chính dự kiến là 104 tỷ đồng.

**BCM | Công bố KHKD năm 2022**

Becamex đặt mục tiêu tổng doanh thu hợp nhất năm 2022 đạt 9,680 tỷ đồng doanh thu và lợi nhuận sau thuế 2,888 tỷ đồng, tương ứng tăng 19% và 98% so với năm trước. Tỷ lệ cổ tức năm 2022 dự kiến 8%.

**CII | Công bố KHKD năm 2022**

CII dự kiến trình cổ đông kế hoạch kinh doanh đầy tham vọng với tổng doanh thu 8,011 tỷ đồng và lợi nhuận sau thuế thuộc về cổ đông mẹ 756.8 tỷ đồng. Nếu hoàn thành kế hoạch, con số lợi nhuận sẽ khả quan hơn nhiều khoản lỗ 332 tỷ đồng năm trước.

**BCE | Công bố KHKD năm 2022**

Năm 2022, BCE đặt kế hoạch doanh thu 387,97 tỷ đồng, lợi nhuận sau thuế 48,11 tỷ đồng, lần lượt tăng trưởng 249% và 117% so với thực hiện trong năm 2021.

**NHA | Công bố KHKD năm 2022**

Năm 2022, NHA đặt kế hoạch doanh thu tăng 112.3% lên 260 tỷ đồng và lợi nhuận sau thuế là 46 tỷ đồng, bằng 19,29 lần thực hiện trong năm 2021.

**HBC | Công bố KHKD năm 2022**

Năm 2022, HBC đặt kế hoạch tổng doanh thu 17,500 tỷ đồng, lợi nhuận sau thuế 350 tỷ đồng, lần lượt tăng 54.1% và 261% so với thực hiện trong năm 2021.

## TUYÊN BỐ MIỄN TRÁCH NHIỆM

Bản quyền năm 2022 thuộc về Công ty Cổ phần Chứng khoán Ngân hàng Công thương Việt Nam (VietinBank Securities). Những thông tin sử dụng trong báo cáo được thu thập từ những nguồn đáng tin cậy và VietinBank Securities không chịu trách nhiệm về tính chính xác của chúng. Quan điểm thể hiện trong báo cáo này là của (các) tác giả và không nhất thiết liên hệ với quan điểm chính thức của VietinBank Securities. Không một thông tin cũng như ý kiến nào được viết ra nhằm mục đích quảng cáo hay khuyến nghị mua/bán bất kỳ chứng khoán nào. Báo cáo này không được phép sao chép, tái bản bởi bất kỳ cá nhân hoặc tổ chức nào khi chưa được phép của VietinBank Securities.

## THÔNG TIN LIÊN HỆ

### Chiến lược giao dịch

#### Nguyễn Hoàng Việt

Chuyên viên phân tích chính

[vietnh@cts.vn](mailto:vietnh@cts.vn)

SĐT: (+84 – 24) 3974 1771

### Thông tin thị trường

#### Lâm Gia Khang

Chuyên viên phân tích chính

[khanglg@cts.vn](mailto:khanglg@cts.vn)

(+84 – 24) 3974 1771

### Phụ trách chung

#### Nguyễn Nhật Cường

Phó phòng phân tích

[cuongnn@cts.vn](mailto:cuongnn@cts.vn)

(+84 – 24) 3974 1771