

ÁP LỰC ĐIỀU CHỈNH DUY TRÌ, VN-INDEX ĐỂ MẤT HỖ TRỢ DÀI HẠN 1415 ĐIỂM

Thị trường thế giới

		1D
Dow Jones	34,411	-0.11%
S&P 500	4,392	-0.02%
Nikkei	26,985	0.69%
Hang Seng	21,019	-2.32%
VIX	25	8.19%

Thị trường Việt Nam

	VN-Index	VN30
VN-Index	1,406.5	1,440.6
1D	-1.83%	-1.88%
YTD	-4.40%	-4.22%
GTGD (tỷ VND)	22,656	9,488
Vốn hoá (tỷ VND)	5,285,697	3,576,347
NĐTNN (tỷ VND)	274	205
P/E	16.6	13.7
P/B	2.5	2.6

Lợi suất TPCP

		YTD
Việt Nam 3 tháng	0.41%	61.5%
Việt Nam 3 năm	2.00%	203.8%
Việt Nam 10 năm	3.13%	45.6%
Mỹ 3 tháng	0.72%	2299.7%
Mỹ 2 năm	2.48%	239.4%
Mỹ 10 năm	2.86%	89.4%

Giá hàng hoá

		1D
Dầu Brent (USD/thùng)	110.9	-0.76%
Vàng (USD/ounce)	1,990	0.97%

Tỷ giá

		1D
USD/VND	22,910	-0.04%
EUR/VND	24,730	0.20%
JPY/VND	18,100	0.06%

Lãi suất liên ngân hàng

		YTD
Qua đêm	2.02%	66.0%
1 tuần	2.21%	55.8%
2 tuần	2.31%	48.9%
1 tháng	2.40%	30.9%

Nhận định và Chiến lược giao dịch

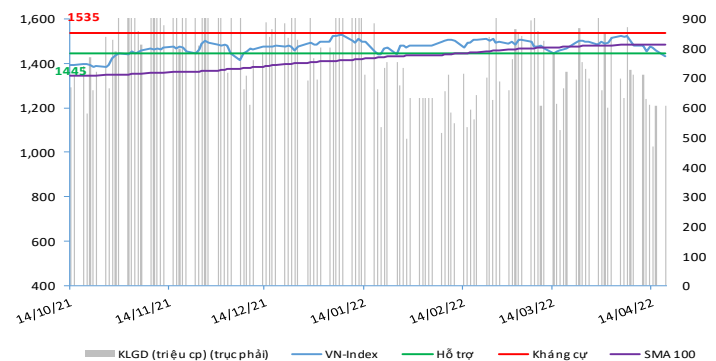
- **Nhận định:** : Hệ thống đánh giá và phân loại trạng thái diễn biến của CTS ghi nhận thị trường trong phiên giao dịch 19/04/2022 tương ứng với diễn biến giá giảm mạnh.

Xét trong ngắn hạn T+3, sức mạnh tổng quan của chỉ số VN-Index tiếp tục duy trì diễn biến suy yếu trong bối cảnh nhóm VN30 tiếp tục bị bán mạnh gây áp lực lớn lên chỉ số VN-Index khiến chỉ số để mất ngưỡng hỗ trợ dài hạn 1,415 điểm của đường EMA 200 ngày.

- **Chiến lược giao dịch:** **Duy trì tỷ trọng Tỷ lệ cổ phiếu/tiền mặt: 35/65**

Với diễn biến dòng tiền tham gia vào nhóm VN30 suy yếu và áp lực điều chỉnh vẫn chưa có dấu hiệu dừng lại, chỉ số VN-Index trong phiên giao dịch này đã để mất ngưỡng hỗ trợ dài hạn 1415 điểm của đường EMA 200 ngày. Theo đó, nhà đầu tư ngắn hạn được khuyến nghị duy trì tỷ trọng danh mục ở ngưỡng 35% cổ phiếu và 65% tiền mặt và tiếp tục theo dõi. Bên cạnh đó, nhà đầu tư trung và dài hạn có thể tận dụng nhịp điều chỉnh hiện tại gia tăng tích lũy các cổ phiếu tiềm năng.

VN-INDEX



ĐIỂM ĐÁNH GIÁ VN-INDEX 19/04/2022:

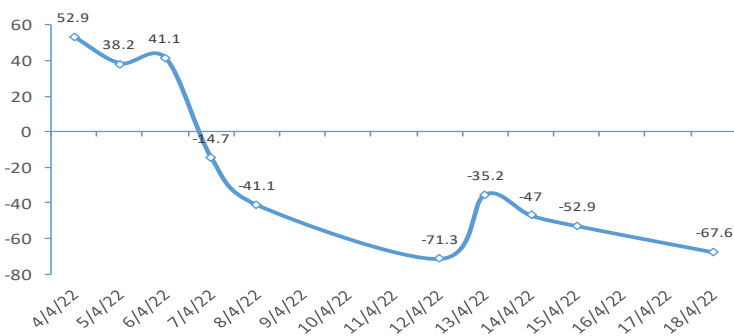
Nhóm chỉ báo	Chỉ báo	Điểm
Xu hướng	EMA (3); EMA (10) & SMA (20)	-8
Định hướng & Sức mạnh xu hướng	DMI & ADX	-2
	RSI (14)	-3
	MFI (14)	-1
Dao động & Động lượng	Stochastic (14,3,3)	-1
	MACD (12,26,9)	-3
	CMF	-2
	OBV	-2
Khối lượng	Volume	0
	Advance - Decline	-1

Điểm đánh giá chung **-67.65**

Nhận Định

Giảm giá mạnh

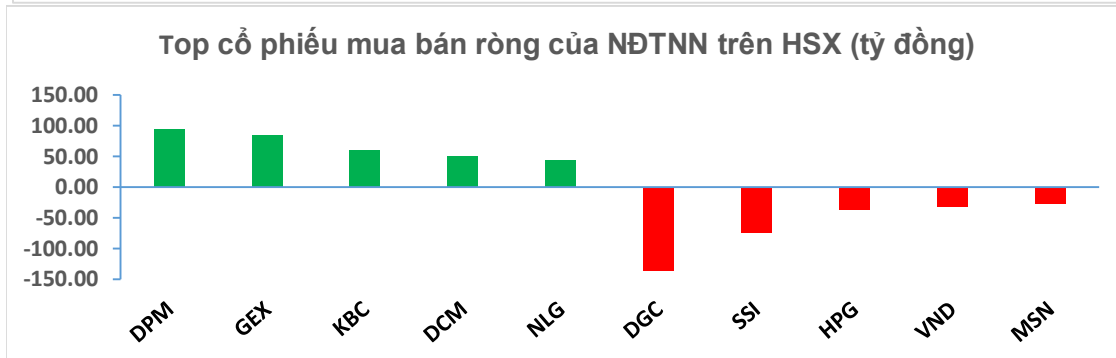
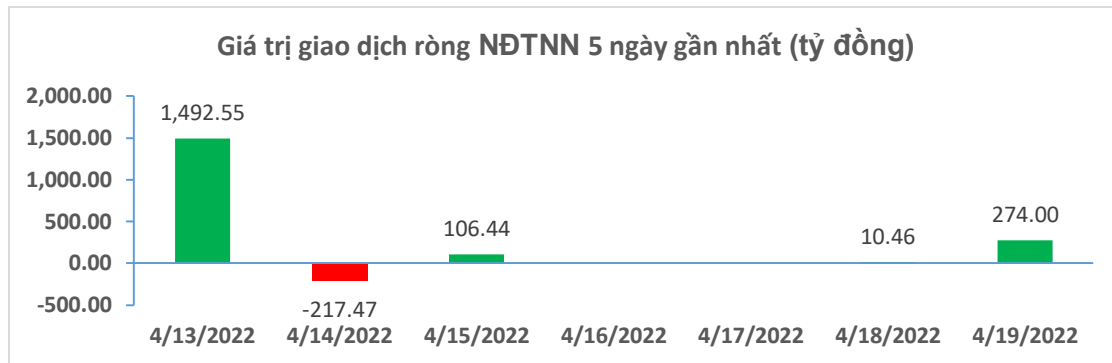
ĐIỂM ĐÁNH GIÁ VN-INDEX 10 PHIÊN GIAO DỊCH



ĐIỂM ĐÁNH GIÁ CỔ PHIẾU VN30 19/04/2022:

STT	Mã CK	Điểm	Trạng thái
1	BID	-90.9	Giảm giá rất mạnh
2	BVH	-78.6	Giảm giá rất mạnh
3	CTG	-87.8	Giảm giá rất mạnh
4	FPT	-56.8	Giảm giá mạnh
5	GAS	-78.8	Giảm giá rất mạnh
6	HDB	-66.0	Giảm giá mạnh
7	HPG	-75.0	Giảm giá rất mạnh
8	MBB	-68.9	Giảm giá mạnh
9	MSN	-55.8	Giảm giá mạnh
10	MWG	-63.4	Giảm giá mạnh
11	PLX	-77.7	Giảm giá rất mạnh
12	PNJ	-59.0	Giảm giá mạnh
13	POW	-65.7	Giảm giá mạnh
14	REE	-58.7	Giảm giá mạnh
15	SSI	-81.1	Giảm giá rất mạnh
16	STB	-76.6	Giảm giá rất mạnh
17	TCB	-74.1	Giảm giá mạnh
18	VCB	-82.0	Giảm giá rất mạnh
19	VHM	-49.5	Giảm giá
20	VIC	-49.9	Giảm giá
21	VJC	-54.5	Giảm giá mạnh
22	VNM	-46.3	Giảm giá
23	VPB	-86.2	Giảm giá rất mạnh
24	VRE	-69.6	Giảm giá mạnh

GIAO DỊCH KHỐI NGOẠI:



Nguồn: Bloomberg, Fiinpro

TIN KINH TẾ TÀI CHÍNH

Giá vàng thế giới lên mức cao nhất 1 tháng

Giá vàng tăng lên mức cao nhất một tháng, gần mốc 2,000 USD/ounce, do lo ngại về xung đột Nga – Ukraine và áp lực lạm phát đang tăng. Kết phiên, giá vàng giao ngay tăng 0.1% lên 1,976.56 USD/ounce. Vàng Mỹ kỳ hạn tháng 6 đóng cửa tăng 0.6% lên 1,986.4 USD/ounce.

TTCK châu Á hầu hết tăng điểm trong phiên 19/04

Chứng khoán châu Á đồng loạt tăng điểm trong đầu phiên giao dịch ngày 19/4 khi các nhà đầu tư chờ đợi phản ứng thị trường sau thông báo của Ngân hàng Nhân dân Trung Quốc về các biện pháp hỗ trợ tài chính cho những lĩnh vực bị ảnh hưởng bởi Covid-19. Theo đó, chỉ số Nikkei 225 tăng 1.11% ngay từ đầu phiên giao dịch, trong khi đó, chỉ số Topix tăng 0.99%. Chỉ số Kospi của Hàn Quốc tăng 0.72%. Tại Australia, chỉ số S&P/ASX 200 tăng 0.22%.

Lợi suất trái phiếu chính phủ Mỹ kỳ hạn 10 năm lên mức cao nhất kể từ cuối năm 2018

Các chỉ số chứng khoán Mỹ giao dịch giằng co trong ngày 18/4, sau khi lợi suất trái phiếu chính phủ Mỹ kỳ hạn 10 năm tăng lên ngưỡng cao nhất kể từ cuối năm 2018, có thời điểm cán mốc 2.884%. Kết phiên, Dow Jones Industrial Average giảm 39,54 điểm, tương đương 0.1%, xuống còn 34,411.69 điểm. S&P 500 giảm 0.02% xuống 4,391.69 điểm. Chỉ số Nasdaq Composite không nằm ngoài đà giảm khi mất 0.1%, còn 13,332.26 điểm.

Kho bạc Nhà nước phát hành hơn 41,000 tỷ đồng TPCP trong quý I

Theo số liệu của VBMA, trong quý 1, Kho bạc Nhà nước đã phát hành tổng cộng 41,282 tỷ đồng TPCP trong năm, chỉ ứng với 10% kế hoạch năm 2022 (400,000 tỷ đồng). Cụ thể, tổng giá trị phát hành của kỳ hạn 10 năm là 18,642 tỷ đồng (đạt 13% kế hoạch năm), 15 năm là 12,950 tỷ đồng (đạt 9% kế hoạch năm), 20 năm là 1,685 tỷ đồng (đạt 6% kế hoạch năm) và 30 năm là 8.005 tỷ đồng (đạt 23% kế hoạch năm). Trái phiếu kỳ hạn 5 năm và 7 năm gọi thầu thất bại.

Xuất khẩu cá tra trong quý I đạt 646 triệu USD

Theo Hiệp hội Chế biến và Xuất khẩu thủy sản Việt Nam (VASEP), xuất khẩu (XK) cá tra những tháng đầu năm 2022 hồi phục mạnh, riêng tháng 3 đạt 261 triệu USD, tăng 80% so với cùng kỳ năm trước. Tổng 3 tháng đầu năm nay, XK cá tra Việt Nam đạt 646 triệu USD, tăng 88% so với cùng kỳ năm 2021 và chiếm 27% tổng giá trị XK thủy sản Việt Nam.

TIN DOANH NGHIỆP

DPG | Công bố KHKD năm 2022

Năm 2022, công ty đặt kế hoạch doanh thu thuần 2,490.94 tỷ đồng, lợi nhuận sau thuế 91.76 tỷ đồng, lần lượt tăng 62.7% và 2.9% so với thực hiện trong năm 2021.

LHG | Công bố KHKD năm 2022

Năm 2022, công ty đặt kế hoạch tổng doanh thu 781 tỷ đồng và lợi nhuận sau thuế 110.9 tỷ đồng. Như vậy, ước tính kế hoạch lợi nhuận sẽ giảm 6.,6% so với thực hiện trong năm 2021.

PTB | Công bố KQKD quý I/2022

Quý I/2022, Công ty ước tính ghi nhận 1,735.6 tỷ đồng, lợi nhuận trước thuế 180.5 tỷ đồng, lần lượt tăng 23% và 43% so với cùng kỳ và lần lượt hoàn thành 24% và 23% kế hoạch năm. Bước sang quý II/2022, công ty đặt kế hoạch doanh thu 1,977 tỷ đồng, lợi nhuận trước thuế 213 tỷ đồng.

LTG | Công bố KQKD quý I/2022

Trong quý I/2022, doanh thu thuần của Lộc Trời chỉ đạt 2,345 tỷ đồng, giảm 2.1% so với cùng kỳ năm ngoái. Sau khi trừ thuế, công ty ghi nhận lãi ròng 184 tỷ đồng, tương đương cùng kỳ năm ngoái. Tại thời điểm kết thúc quý I/2022, lợi nhuận chưa phân phối của công ty là 1,324 tỷ đồng.

PVD | Thông báo trả cổ tức năm 2019 và 2020

Ngày 28/4 là ngày giao dịch không hưởng quyền nhận cổ tức năm 2019 và 2020, ngày đăng ký cuối cùng là 29/4. Theo đó, cổ tức sẽ được trả bằng cổ phiếu theo tỷ lệ 20%.

HAH | Thông báo trả cổ tức năm 2021

Ngày 25/4 là ngày giao dịch không hưởng quyền nhận cổ tức năm 2021, ngày đăng ký cuối cùng là 26/4. Theo đó, cổ tức sẽ được trả bằng tiền mặt theo tỷ lệ 10%, thanh toán bắt đầu từ ngày 16/5/2022 và cổ tức bằng cổ phiếu theo tỷ lệ 40%

TUYÊN BỐ MIỄN TRÁCH NHIỆM

Bản quyền năm 2022 thuộc về Công ty Cổ phần Chứng khoán Ngân hàng Công thương Việt Nam (VietinBank Securities). Những thông tin sử dụng trong báo cáo được thu thập từ những nguồn đáng tin cậy và VietinBank Securities không chịu trách nhiệm về tính chính xác của chúng. Quan điểm thể hiện trong báo cáo này là của (các) tác giả và không nhất thiết liên hệ với quan điểm chính thức của VietinBank Securities. Không một thông tin cũng như ý kiến nào được viết ra nhằm mục đích quảng cáo hay khuyến nghị mua/bán bất kỳ chứng khoán nào. Báo cáo này không được phép sao chép, tái bản bởi bất kỳ cá nhân hoặc tổ chức nào khi chưa được phép của VietinBank Securities.

THÔNG TIN LIÊN HỆ

Chiến lược giao dịch

Nguyễn Hoàng Việt

Chuyên viên phân tích chính

vietnh@cts.vn

SĐT: (+84 – 24) 3974 1771

Thông tin thị trường

Lâm Gia Khang

Chuyên viên phân tích chính

khanglg@cts.vn

(+84 – 24) 3974 1771

Phụ trách chung

Nguyễn Nhật Cường

Phó phòng phân tích

cuongnn@cts.vn

(+84 – 24) 3974 1771