

VN-INDEX DƯ ĐỊA HỒI PHỤC SUY YẾU, THANH KHOẢN THỊ TRƯỜNG Ở MỨC YẾU

Thị trường thế giới

1D

Dow Jones	33,302	0.19%
S&P 500	4,184	0.21%
Nikkei	26,848	1.75%
Hang Sheng	20,228	1.41%
VIX	29	-7.03%

Thị trường Việt Nam

VN-Index

VN30

VN-Index	1,351.0	1,400.9
1D	-0.21%	-0.08%
YTD	-9.83%	-8.78%
GTGD (tỷ VND)	13,309	4,715
Vốn hoá (tỷ VND)	5,366,296	3,669,783
NĐTNN (tỷ VND)	-308	-219
P/E	15.1	12.3
P/B	2.3	2.4

Lợi suất TPCP

YTD

Việt Nam 3 tháng	0.41%	61.5%
Việt Nam 3 năm	2.03%	207.3%
Việt Nam 10 năm	3.13%	45.6%
Mỹ 3 tháng	0.76%	2431.3%
Mỹ 2 năm	2.56%	250.8%
Mỹ 10 năm	2.81%	86.1%

Giá hàng hoá

1D

Dầu Brent (USD/thùng)	104.7	-0.57%
Vàng (USD/ounce)	1,883	-0.29%

Tỷ giá

1D

USD/VND	22,954	0.10%
EUR/VND	24,227	-0.02%
JPY/VND	17,575	2.28%

Lãi suất liên ngân hàng

YTD

Qua đêm	1.55%	27.4%
1 tuần	2.13%	50.0%
2 tuần	2.25%	45.2%
1 tháng	2.40%	30.9%

Nhận định và Chiến lược giao dịch

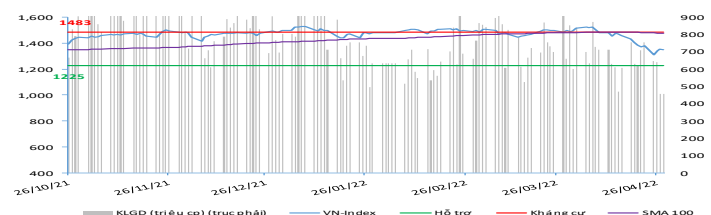
- **Nhận định:** Hệ thống đánh giá và phân loại trạng thái diễn biến của CTS ghi nhận thị trường trong phiên giao dịch 28/04/2022 tương ứng với diễn biến đi ngang.

Xét trong ngắn hạn T+3, sức mạnh tổng quan của chỉ số VN-Index duy trì kịch bản hồi phục và tăng điểm mặc dù dư địa hồi phục hiện tại đang suy yếu. Bên cạnh đó, thanh khoản thị trường vẫn chỉ mức yếu khi chỉ còn bằng 50% so với trung bình 10 phiên giao dịch cho thấy dòng tiền vẫn còn khá thận trọng về diễn biến hồi phục này của thị trường.

- **Chiến lược giao dịch:** **Duy trì tỷ trọng Tỷ lệ cổ phiếu/tiền mặt: 35/65**

Chỉ số VN-Index ghi nhận kịch bản tạo đáy trong bối cảnh toàn thị trường đã rơi vào vùng quá bán và dòng tiền bắt đáy đang bắt đầu tham gia vào lại thị trường tuy vẫn còn khá thận trọng. Tuy nhiên, dư địa điều chỉnh vẫn còn được duy trì và nhà đầu tư vẫn nên thận trọng với khả năng chỉ số VN-Index quay về và kiểm tra lại vùng hỗ trợ 1,260 – 1,265 điểm. Theo đó, nhà đầu tư ngắn hạn có thể duy trì tỷ trọng danh mục ở ngưỡng 35% cổ phiếu và 65% tiền mặt. Bên cạnh đó, nhà đầu tư trung và dài hạn có thể tận dụng nhịp điều chỉnh hiện tại gia tăng các cổ phiếu tiềm năng.

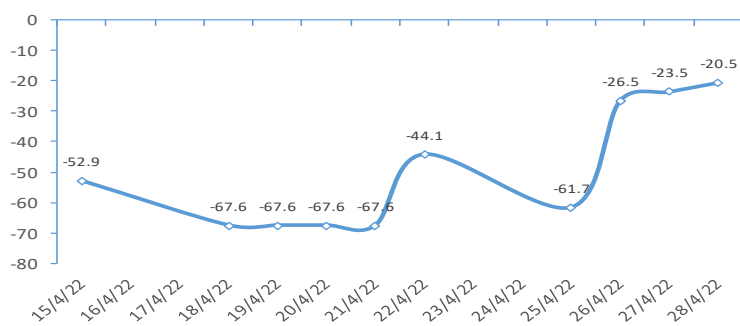
VN-INDEX



ĐIỂM ĐÁNH GIÁ VN-INDEX 28/04/2022:

Nhóm chỉ báo	Chỉ báo	Điểm
Xu hướng	EMA (3); EMA (10) & SMA (20)	-7
Định hướng & Sức mạnh xu hướng	DMI & ADX	-2
	RSI (14)	0
	MFI (14)	1
Dao động & Động lượng	Stochastic (14,3,3)	2
	MACD (12,26,9)	-3
	CMF	2
	OBV	-1
Khối lượng	Volume	0
	Advance - Decline	1
Điểm đánh giá chung		-20.59
Nhận Định		Đi ngang

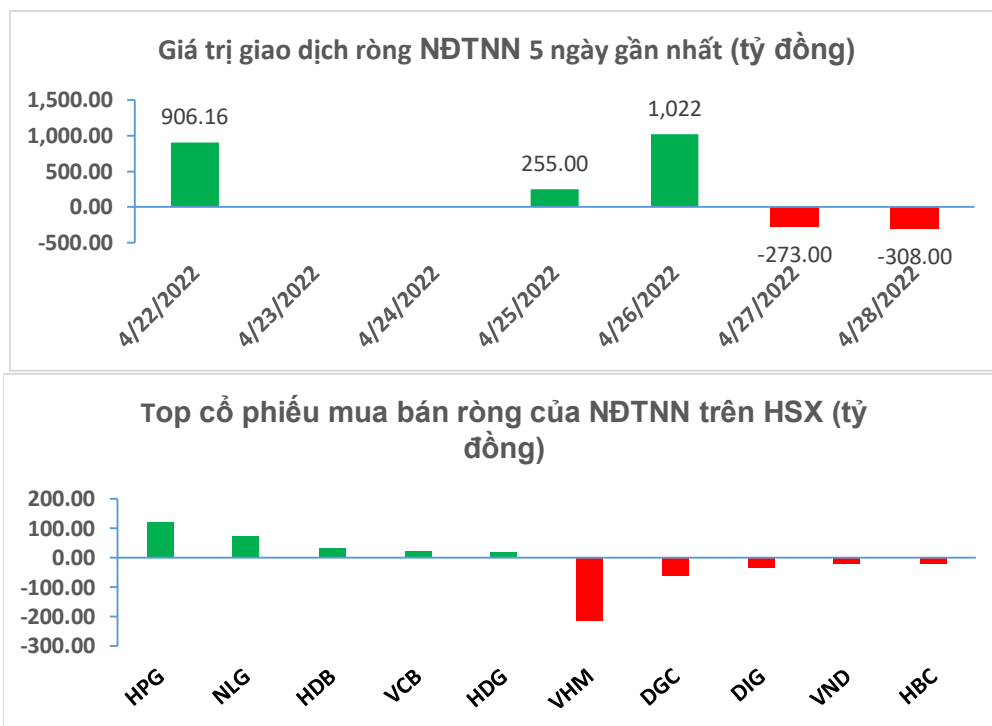
ĐIỂM ĐÁNH GIÁ VN-INDEX 10 PHIÊN GIAO DỊCH



ĐIỂM ĐÁNH GIÁ CỔ PHIẾU VN30 28/04/2022:

STT	Mã CK	Điểm	Trạng thái
1	BID	-43.3	Giảm giá
2	BVH	-37.4	Giảm giá
3	CTG	-41.8	Giảm giá
4	FPT	-27.0	Giảm giá
5	GAS	-37.5	Giảm giá
6	HDB	-31.4	Giảm giá
7	HPG	-35.7	Giảm giá
8	MBB	-32.8	Giảm giá
9	MSN	-26.6	Giảm giá
10	MWG	-30.2	Giảm giá
11	PLX	-37.0	Giảm giá
12	PNJ	-28.1	Giảm giá
13	POW	-31.3	Giảm giá
14	REE	-28.0	Giảm giá
15	SSI	-38.6	Giảm giá
16	STB	-36.5	Giảm giá
17	TCB	-35.3	Giảm giá
18	VCB	-39.0	Giảm giá
19	VHM	-23.6	Đi ngang
20	VIC	-23.8	Đi ngang
21	VJC	-25.9	Giảm giá
22	VNM	-22.1	Đi ngang
23	VPB	-41.1	Giảm giá
24	VRE	-33.1	Giảm giá

GIAO DỊCH KHỐI NGOẠI:



Nguồn: Bloomberg, Fiinpro

TIN KINH TẾ TÀI CHÍNH

Dự trữ dầu mỏ của Mỹ thấp hơn dự báo

Cơ quan Quản lý Thông tin Năng lượng Mỹ cho biết dự trữ dầu thô của nước này tăng 692,000 thùng trong tuần trước, thấp hơn dự báo, trong khi dự trữ các sản phẩm dầu chưng cất, bao gồm dầu diesel và nhiên liệu máy bay, giảm xuống ngưỡng thấp nhất từ tháng 5/2008.

Nhật Bản công bố doanh thu bán lẻ tháng 3

Doanh thu bán lẻ của Nhật Bản tăng cao hơn so với dự báo trong tháng 3, theo thông tin công bố bởi chính phủ. Theo đó, doanh thu bán lẻ tăng 0.9% so với cùng kỳ năm 2021, cao hơn dự báo trung bình 0.4% của thị trường, theo Reuters. Thông tin trên giúp chỉ số Nikkei 225 tăng 0.45% trong khi chỉ số Topix tăng 0.69%.

TTCK Mỹ diễn biến trái chiều trong phiên 27/04

Chốt phiên giao dịch ngày 27/4, chỉ số Nasdaq giảm 1,81 điểm, tương đương 0.014%, xuống còn 12,488.93 điểm, dù đã tăng tới 1.7% trước đó trong phiên. Chỉ số Dow Jones Industrial Average tăng 61,75 điểm, tương đương 0.2% lên 33,301.93 điểm. Chỉ số S&P 500 tăng 0.21%, 8,76 điểm, lên 4,183.96 điểm.

Tỷ giá VND/USD giảm mạnh bất chấp US Dollar Index lên đỉnh 5 năm

Tỷ giá USD/VND giảm mạnh trong bối cảnh trên thị trường thế giới, đồng bạc xanh đang giao dịch quanh ngưỡng cao nhất kể từ tháng 1/2017 với triển vọng Cục Dự trữ Liên bang Mỹ (Fed) đẩy mạnh thắt chặt chính sách tiền tệ. Cụ thể, tỷ giá kỳ hạn USD 3 ngày đang được niêm yết ở mức 22,817 – 23,102 VND/USD, tại kỳ hạn 30 ngày, giá USD đang ở mức 22,851 – 23,181 VND/USD, tại kỳ hạn 90 ngày, tỷ giá là 22,918 – 23,339 VND/USD và tại kỳ hạn 360 ngày, giá USD ở mức 23,250 – 24,251 VND/USD.

Giá cá tra xuất khẩu sang các thị trường tăng mạnh trong quý I

Theo VASEP, giá trung bình xuất khẩu thủy sản sang các thị trường tăng, có thể được xem là yếu tố chính giúp cho kim ngạch xuất khẩu ngành này trong 3 tháng đầu năm cao nhất trong số quý I các năm. Trong đó, giá cá tra sang các thị trường tăng 40-70%, các sản phẩm khác cũng tăng so với cùng kỳ năm 2021.

TIN DOANH NGHIỆP

MSN | Công bố KQKD quý I/2022

MSN vừa công bố báo cáo tài chính quý I với doanh thu thuần hợp nhất đạt 18,189 tỷ đồng, giảm 8.9% so với mức 19.977 tỷ đồng của quý I/2021 do tác động của việc ngừng hợp nhất thức ăn chăn nuôi. Loại trừ doanh thu từ mảng thức ăn chăn nuôi dựa trên cơ sở (like-for-like hay LFL), doanh thu thuần tăng trưởng 11.9% so với cùng kỳ nhờ vào tốc độ tăng trưởng hai chữ số tại Masan Consumer Holdings (MCH) và Masan High-Tech Materials (MHT) cũng như doanh thu tăng nhẹ tại WinCommerce (WCM). Kết thúc quý I, MSN báo lãi sau thuế tăng 432.5% lên 1,895 tỷ đồng.

VSH | Công bố KQKD quý I/2022

Theo BCTC quý I, VSH đạt 809 tỷ đồng doanh thu thuần (doanh thu sản xuất điện), gấp 4,2 lần cùng kỳ năm ngoái. Công ty cho biết, tình hình thủy văn tại khu vực miền Trung năm 2021 thuận lợi và kéo dài đến năm 2022, tổng sản lượng điện thương phẩm quý I cao hơn cùng kỳ là gần 393 triệu kWh (tương ứng tăng 173%) do có sự bổ sung sản lượng điện sản xuất của nhà máy Thượng Kon Tum. Kết thúc quý I, công ty báo lãi sau thuế 404 tỷ đồng, gấp 4 lần cùng kỳ.

REE | Công bố KQKD quý I/2022

Theo đó, trong quý I, công ty ghi nhận doanh thu thuần hơn 2,045 tỷ đồng, tăng 73% so với cùng kỳ năm 2021. Khấu trừ các khoản chi phí, REE báo lãi sau thuế gần 955.4 tỷ đồng, tăng hơn 128% so với thực hiện quý I/2021.

BCG | Công bố KQKD quý I/2022

Trong quý I, BCG đạt doanh thu tăng gần 98% lên 1,252.9 tỷ đồng, phần lớn là do doanh thu cung cấp hàng hóa, thành phẩm gấp 2,4 lần lên 944.8 tỷ đồng, bên cạnh khoản thu nhập từ mảng bảo hiểm trị giá 47.5 tỷ đồng. Kết thúc quý I, lãi sau thuế của công ty đạt 522 tỷ đồng, tăng hơn gấp đôi cùng kỳ.

CRE | Công bố KQKD quý I/2022

Quý I, Cen Land ghi nhận tổng doanh thu bán hàng và cung cấp dịch vụ đạt 1,942 tỷ đồng, lợi nhuận sau thuế đạt gần 142 tỷ đồng, tăng 15% so với cùng kỳ năm ngoái.

VRE | Công bố KQKD quý I/2022

VRE công bố báo cáo tài chính hợp nhất quý I, trong bối cảnh số ca nhiễm Covid-19 tăng ảnh hưởng lớn tới toàn bộ thị trường, Vincom Retail vẫn giữ được đà phục hồi với doanh thu thuần hợp nhất đạt 1,369 tỷ đồng, tăng 0.2% so với quý IV/2021 nhưng giảm 38% so với cùng kỳ năm trước. Lợi nhuận sau thuế của Vincom Retail đạt 378 tỷ đồng, tăng 209.9% so với quý IV/2021, giảm 51% so với cùng kỳ.

TUYÊN BỐ MIỄN TRÁCH NHIỆM

Bản quyền năm 2022 thuộc về Công ty Cổ phần Chứng khoán Ngân hàng Công thương Việt Nam (VietinBank Securities). Những thông tin sử dụng trong báo cáo được thu thập từ những nguồn đáng tin cậy và VietinBank Securities không chịu trách nhiệm về tính chính xác của chúng. Quan điểm thể hiện trong báo cáo này là của (các) tác giả và không nhất thiết liên hệ với quan điểm chính thức của VietinBank Securities. Không một thông tin cũng như ý kiến nào được viết ra nhằm mục đích quảng cáo hay khuyến nghị mua/bán bất kỳ chứng khoán nào. Báo cáo này không được phép sao chép, tái bản bởi bất kỳ cá nhân hoặc tổ chức nào khi chưa được phép của VietinBank Securities.

THÔNG TIN LIÊN HỆ

Chiến lược giao dịch

Nguyễn Hoàng Việt

Chuyên gia

vieth@cts.vn

SĐT: (+84 – 24) 3974 1771

Thông tin thị trường

Lâm Gia Khang

Chuyên gia

khanglg@cts.vn

(+84 – 24) 3974 1771