

VN-INDEX NỖ LỰC VƯỢT VÙNG KHÁNG CỰ 1.260 – 1.280 ĐIỂM, THANH KHOẢN THỊ TRƯỜNG DUY TRÌ KHẢ QUAN

Thị trường thế giới

| | | 1D |
|-----------|--------|-------|
| Dow Jones | 34,152 | 0.71% |
| S&P 500 | 4,305 | 0.19% |
| Nikkei | 29,223 | 1.23% |
| Hang Seng | 19,933 | 0.52% |
| VIX | 20 | 0.25% |

Thị trường Việt Nam

| | VN-Index | VN30 |
|-------------------|-----------|-----------|
| VN-Index | 1,277.3 | 1,303.3 |
| | 1D | 0.21% |
| | YTD | -14.75% |
| 0.63% | | -15.14% |
| GTGD (tỷ VND) | 17,674 | 6,019 |
| Vốn hoá (tỷ VND) | 5,064,267 | 3,515,366 |
| NĐTNN (tỷ VND) | | |
| Tự doanh (tỷ VND) | | |
| P/E | 13.6 | 11.3 |
| P/B | 2.1 | 2.1 |

Lợi suất TPCP

| | YTD |
|------------------|-------|
| Việt Nam 3 tháng | 2.67% |
| Việt Nam 3 năm | 2.94% |
| Việt Nam 10 năm | 3.62% |
| Mỹ 3 tháng | 2.60% |
| Mỹ 2 năm | 3.30% |
| Mỹ 10 năm | 2.86% |

Giá hàng hoá

| | 1D |
|-----------------------|--------|
| Dầu Brent (USD/thùng) | 92.6 |
| Vàng (USD/ounce) | 1,773 |
| | -0.46% |

Tỷ giá

| | 1D |
|---------|--------|
| USD/VND | 23,406 |
| EUR/VND | 23,775 |
| JPY/VND | 17,366 |
| | -0.02% |
| | 0.13% |
| | 0.30% |

Lãi suất liên ngân hàng

| | YTD |
|---------|-------|
| Qua đêm | 1.93% |
| 1 tuần | 2.33% |
| 2 tuần | 2.65% |
| 1 tháng | 3.10% |
| | 58.2% |
| | 64.1% |
| | 71.0% |
| | 69.1% |

Nhận định và Chiến lược giao dịch

- **Nhận định:** Hệ thống đánh giá và phân loại trạng thái diễn biến của CTS ghi nhận thị trường trong phiên giao dịch 17/08/2022 tương ứng với diễn biến giá tăng.

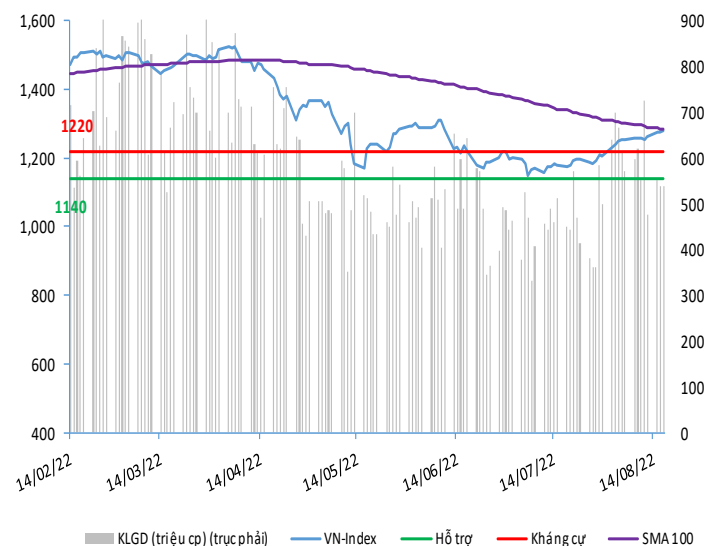
Xét trong ngắn hạn T+3, sức mạnh tổng quan của chỉ số VN-Index ghi nhận duy trì kịch bản suy yếu trong bối cảnh chỉ số VN-Index vẫn đang nỗ lực vượt lên khỏi vùng kháng cự 1.260 – 1.280 điểm. Thanh khoản thị trường vẫn được đánh giá duy trì khả quan, phản ánh dòng tiền vẫn đang tham gia tích cực vào thị trường.

- **Chiến lược giao dịch:** **Duy trì tỷ trọng**

Tỷ lệ cổ phiếu/tiền mặt: 60/40

Chỉ số VN-Index nhìn chung vẫn đang cho thấy kịch bản vượt vùng kháng cự 1.260 – 1.280 điểm khả quan. Theo đó, nhà đầu tư ngắn hạn có thể duy trì tỷ trọng danh mục ở ngưỡng 60% cổ phiếu và 40% tiền mặt, kỳ vọng chỉ số VN-Index sẽ hướng tới vùng kháng cự tiếp theo tại 1.315 – 1.327 điểm.

VN-INDEX



THANG ĐIỂM ĐÁNH GIÁ

| | | | | | |
|--------------------------|----------------------|-----------------|-----------------|-----------------|----------------------|
| < -75 < | < -50 < | < -25 < | < +25 < | < +50 < | < +75 < |
| Giảm giá rất mạnh | Giảm giá mạnh | Giảm giá | Đi ngang | Tăng giá | Tăng giá mạnh |

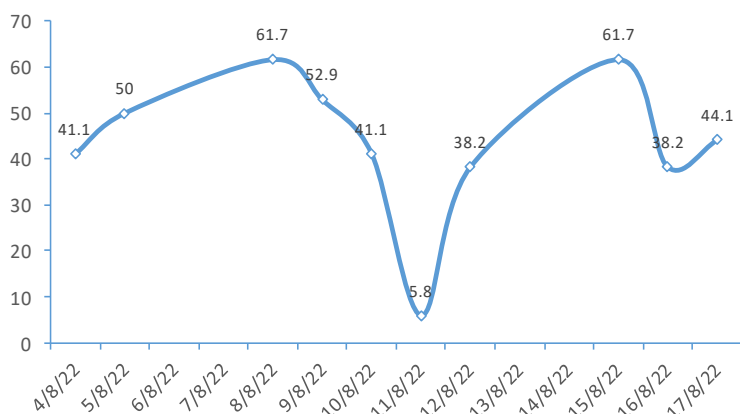
ĐIỂM ĐÁNH GIÁ VN-INDEX 17/08/2022:

| Chỉ báo | Điểm | |
|---------------------------------------------|---------------------|----|
| Xu hướng EMA (3); EMA (10) & SMA (20) | 9 | |
| Định hướng & Sức mạnh xu hướng DMI & ADX | 2 | |
| Dao động & Động lượng | RSI (14) | 1 |
| | MFI (14) | 2 |
| | Stochastic (14,3,3) | -2 |
| | MACD (12,26,9) | 3 |
| Khối lượng | CMF | 2 |
| | OBV | 0 |
| Độ rộng | Volume | 0 |
| | Advance - Decline | -2 |

Điểm đánh giá chung **44.12**

Nhận Định **Tăng giá**

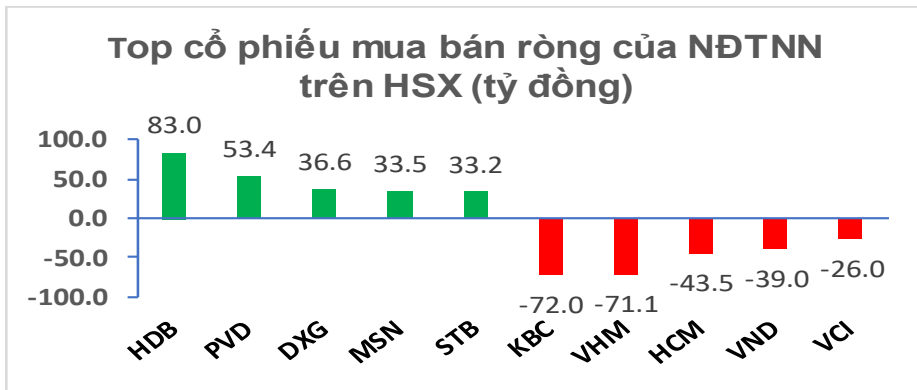
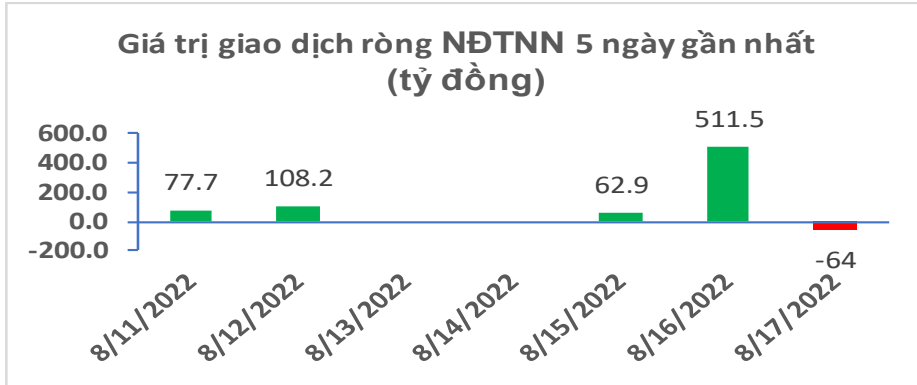
ĐIỂM ĐÁNH GIÁ VN-INDEX 10 PHIÊN GIAO DỊCH



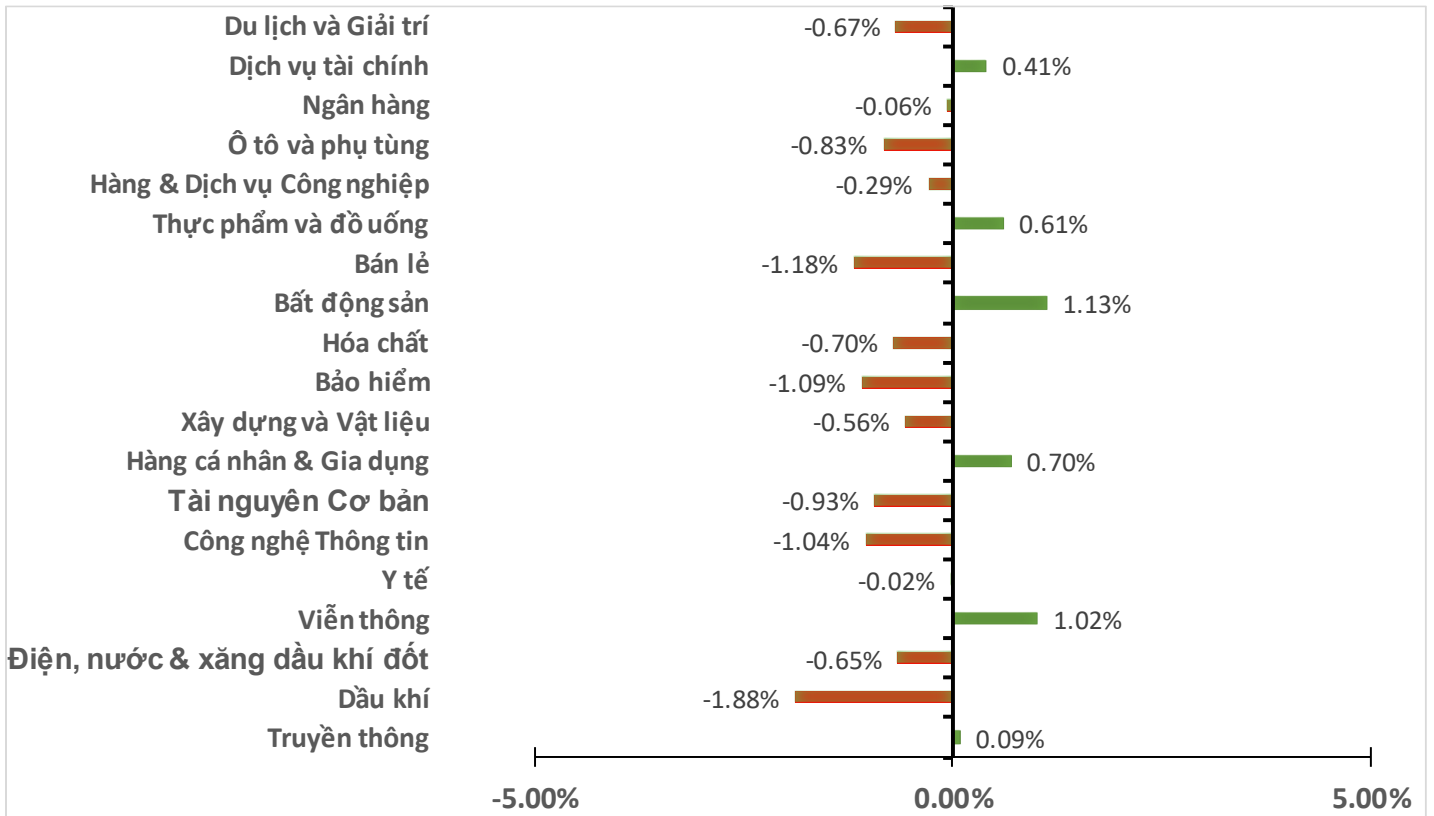
ĐIỂM ĐÁNH GIÁ CỔ PHIẾU VN30 17/08/2022:

| STT | Mã CK | Điểm | Trạng thái |
|-----|-------|------|---------------|
| 1 | BID | 73.6 | Tăng giá mạnh |
| 2 | BVH | 63.6 | Tăng giá mạnh |
| 3 | CTG | 71.0 | Tăng giá mạnh |
| 4 | FPT | 46.0 | Tăng giá |
| 5 | GAS | 63.8 | Tăng giá mạnh |
| 6 | HDB | 53.5 | Tăng giá mạnh |
| 7 | HPG | 60.8 | Tăng giá mạnh |
| 8 | MBB | 55.8 | Tăng giá mạnh |
| 9 | MSN | 45.2 | Tăng giá |
| 10 | MWG | 51.3 | Tăng giá mạnh |
| 11 | PLX | 62.9 | Tăng giá mạnh |
| 12 | PNJ | 47.7 | Tăng giá |
| 13 | POW | 53.2 | Tăng giá mạnh |
| 14 | REE | 47.5 | Tăng giá |
| 15 | SSI | 65.6 | Tăng giá mạnh |
| 16 | STB | 62.0 | Tăng giá mạnh |
| 17 | TCB | 60.0 | Tăng giá mạnh |
| 18 | VCB | 66.3 | Tăng giá mạnh |
| 19 | VHM | 40.1 | Tăng giá |
| 20 | VIC | 40.4 | Tăng giá |
| 21 | VJC | 44.1 | Tăng giá |
| 22 | VNM | 37.5 | Tăng giá |
| 23 | VPB | 69.8 | Tăng giá mạnh |
| 24 | VRE | 56.4 | Tăng giá mạnh |

GIAO DỊCH KHỐI NGOẠI:



BIẾN ĐỘNG NHÓM NGÀNH PHIÊN 17.08.2022:



Nguồn: Bloomberg, Fiinpro

CHỈ SỐ KINH TẾ VĨ MÔ:

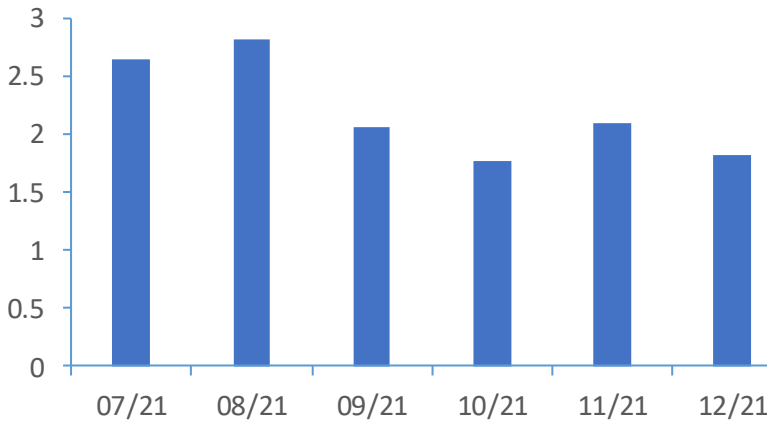
Tăng trưởng GDP Việt Nam (%)



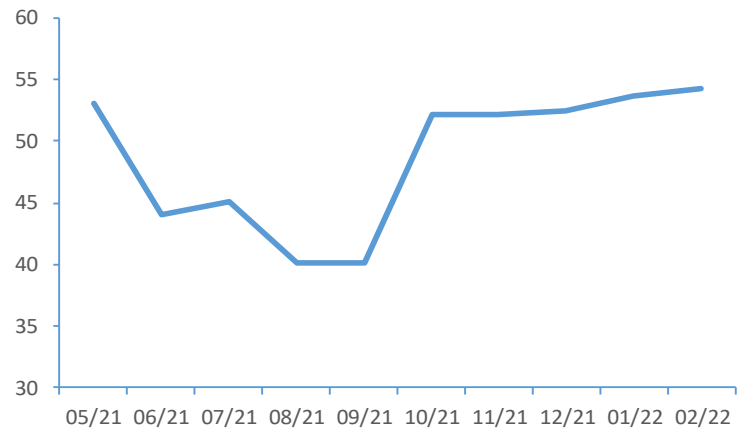
Tổng mức bán lẻ hàng hoá (tỷ VND)



CPI Việt Nam (%)



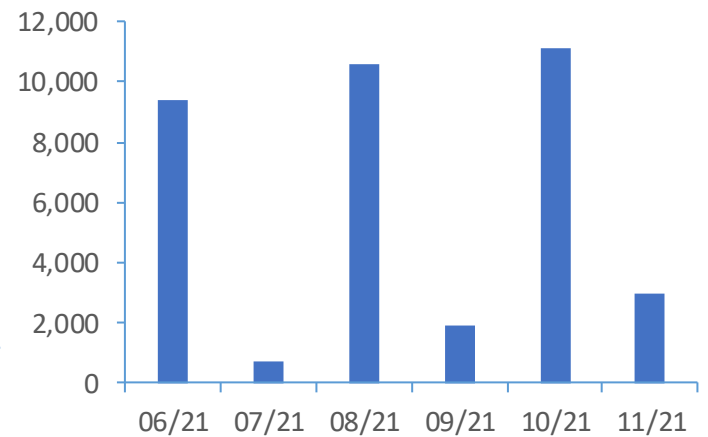
PMI



Giá trị xuất nhập khẩu của Việt Nam (triệu USD)



Tổng vốn FDI đăng ký triệu USD)





TIN KINH TẾ TÀI CHÍNH

Lạm phát Anh vượt 10% giữa bão giá năng lượng và thực phẩm.

Lạm phát Anh lại lập đỉnh 40 năm trong tháng 7/2022 khi đà tăng của thực phẩm và năng lượng tiếp tục gây áp lực lên hộ gia đình. Trong tháng 7, chỉ số giá tiêu dùng (CPI) của Anh tăng lên 10.1%, theo ước tính từ Văn phòng Thống kê Quốc gia Anh (ONS) trong ngày 17/08. Con số này cao hơn dự báo 9.8% của các chuyên gia kinh tế tham gia cuộc thăm dò của Reuters và cao hơn mức 9.4% trong tháng 6.

Tâm lý nhà đầu tư giảm sút, kinh tế Đức đang rơi vào suy thoái.

Với tác động từ cuộc xung đột Nga-Ukraine, giá năng lượng tăng vọt, đại dịch COVID-19 chưa kết thúc và nguồn cung gián đoạn, Đức có thể đứng bên bờ vực suy thoái với lạm phát lên tới 8,5%. Tâm lý các nhà đầu tư Đức đã giảm sút trong tháng 8 do lo ngại chi phí sinh hoạt tăng sẽ ảnh hưởng đến tiêu dùng tư nhân và điều này cho thấy nền kinh tế lớn nhất châu Âu đang rơi vào suy thoái. Theo báo cáo của Viện nghiên cứu kinh tế ZEW công bố ngày 16/8, chỉ số tâm lý kinh tế đã giảm xuống -55,3 điểm so với mức -53,8 trong tháng 7 vừa qua trong bối cảnh tình hình kinh tế Đức đang xấu đi và triển vọng rất mong manh.

Loạt ngân hàng lớn của Mỹ nối lại giao dịch trái phiếu Nga.

Bộ Tài chính Mỹ đã có động thái bật đèn xanh, cho phép trái chủ Mỹ bán bớt lượng trái phiếu Nga mà họ nắm giữ vào tháng trước. Biện pháp này được triển khai sau lời kêu gọi từ các nhà đầu tư, khi họ cho rằng không rõ số phận của tài sản ở Nga sẽ thế nào sau khi các lệnh trừng phạt của Washington khiến Bộ Tài chính Nga không thể trả cổ tức bằng đồng USD. Diễn biến mang tính đột phá này xảy ra vài tháng sau khi Washington và các nước đồng minh phương Tây siết chặt các biện pháp trừng phạt nhằm vào các ngân hàng và các tổ chức tài chính của Nga.

Trung Quốc liên tiếp giảm nắm giữ trái phiếu chính phủ Mỹ.

Lượng trái phiếu chính phủ Mỹ mà Trung Quốc nắm giữ đã giảm từ 980,8 tỷ USD hồi tháng 5 xuống 967,8 tỷ USD vào tháng 6/2022, mức thấp nhất kể từ tháng 5/2010 khi nước này nắm giữ 843,7 tỷ USD. Ông Chris Turner, trưởng bộ phận thị trường toàn cầu của tập đoàn tài chính ING, cho biết đây có vẻ là một hoạt động can thiệp ngoại hối của Trung Quốc nhằm giữ cho cặp USD/NDT ổn định trong môi trường đồng USD mạnh. Chuyên gia của ING cũng nhận định Trung Quốc nhiều khả năng sẽ tiếp tục giảm lượng trái phiếu Kho bạc Mỹ do họ nắm giữ hơn nữa, chủ yếu do các tác động từ tình hình địa chính trị.

Morgan Stanley: Lạm phát ở châu Á đã đạt đỉnh.

Dữ liệu gần đây cho thấy lạm phát ở châu Á đã đạt đỉnh, theo chuyên gia kinh tế trưởng tại Morgan Stanley. Vị chuyên gia kinh tế tại Morgan Stanley cho biết nhu cầu hàng hóa đang là yếu tố thúc đẩy lạm phát trên toàn cầu, nhất là ở châu Á. Giữa lúc chuỗi cung ứng cải thiện và hàng tồn kho cao ngất ngưỡng, Morgan Stanley kỳ vọng nhu cầu hàng hóa sẽ giảm trong vài tháng tới. Bên cạnh đó, thị trường lao động ở châu Á không bị thiếu nguồn cung như Mỹ và điều này góp phần kìm hãm áp lực lạm phát tiền lương.



TIN DOANH NGHIỆP

GEG | Tin M&A.

Theo ông Đặng Văn Thành – Chủ tịch Tập đoàn TTC, nhà sản xuất điện lớn nhất Nhật Bản là Jera Co đã tiến hành mua lại 35.09% cổ phần của CTCP Điện Gia Lai (HOSE: GEG). Với thương vụ này, doanh nghiệp Nhật Bản sẽ hỗ trợ công nghệ và chuyên môn hóa, và GEG dự tính sẽ chi 1 tỷ USD nhằm tăng cường công suất điện tái tạo lên 2,000 MW. Trong đó, sản lượng điện gió được kỳ vọng sẽ chiếm 2/3 tỷ trọng điện tái tạo vào năm 2025, so với 25% ở thời điểm hiện tại.

IDC | Tin giao dịch nội bộ.

Tổng Công ty IDICO - CTCP (HNX: IDC) ngày 10/08 thông báo kết quả nhận chuyển nhượng cổ phiếu của công ty con - CTCP Đầu tư Phát triển Nhà và Đô thị IDICO (HOSE: UIC) từ 2 quỹ đầu tư AFC Vietnam Fund và KB Vietnam QVM Securities Master Fund. Tuy nhiên, sau khi hoàn tất thủ tục chào mua, IDC chỉ nhận chuyển nhượng gần 1.3 triệu cp UIC (15.93%) từ AFC Vietnam Fund. Còn KB Vietnam QVM Securities Master Fund không thực hiện chuyển nhượng theo thông báo trước đó.

FIR | Tin giao dịch nội bộ.

Lãnh đạo tại CTCP Địa ốc First Real (mã FIR - sàn HoSE) vừa báo cáo kết quả giao dịch cổ phiếu công ty. Theo đó, ông Hà Thân Thúc Luân, Tổng giám đốc vừa mua vào 100.000 cổ phiếu để nâng sở hữu từ 0% lên 0,22% vốn điều lệ, giao dịch được thực hiện từ 18/7 đến 15/8.

BAF | Tin cổ phiếu.

CTCP Nông nghiệp BAF Việt Nam (mã chứng khoán BAF) công bố Nghị quyết Hội đồng quản trị về việc thông qua triển khai chi tiết phương án phát hành trái phiếu chuyển đổi riêng lẻ năm 2022. Theo đó Nông Nghiệp BAF dự kiến phát hành riêng lẻ tối đa 600 trái phiếu mệnh giá 1 tỷ đồng/trái phiếu. Tổng giá trị phát hành tối đa 600 tỷ đồng. Trái phiếu có kỳ hạn tối đa 7 năm kể từ ngày phát hành. Thời gian phát hành dự kiến trong quý 3,4 của năm 2022.

ICG | Tin cổ phiếu.

Sở Giao dịch Chứng khoán Hà Nội (HNX) vừa thông báo về việc bổ sung cổ phiếu ICG của CTCP Xây dựng Sông Hồng (Mã ICG - HNX) vào diện chứng khoán không đủ điều kiện giao dịch ký quỹ kể từ ngày 18/8/2022. Lý do được HNX đưa ra là do lợi nhuận sau thuế soát xét bán niên 2022 của công ty là số âm. Theo ghi nhận, sau quý IV/2021 báo lãi đậm 9,8 tỷ đồng, Xây dựng Sông Hồng trở lại mạch kinh doanh thua lỗ trong 2 quý đầu năm 2022 với lần lượt -0,95 tỷ và -1,35 tỷ đồng.



TUYÊN BỐ MIỄN TRÁCH NHIỆM

Bản quyền năm 2022 thuộc về Công ty Cổ phần Chứng khoán Ngân hàng Công thương Việt Nam (VietinBank Securities). Những thông tin sử dụng trong báo cáo được thu thập từ những nguồn đáng tin cậy và VietinBank Securities không chịu trách nhiệm về tính chính xác của chúng. Quan điểm thể hiện trong báo cáo này là của (các) tác giả và không nhất thiết liên hệ với quan điểm chính thức của VietinBank Securities. Không một thông tin cũng như ý kiến nào được viết ra nhằm mục đích quảng cáo hay khuyến nghị mua/bán bất kỳ chứng khoán nào. Báo cáo này không được phép sao chép, tái bản bởi bất kỳ cá nhân hoặc tổ chức nào khi chưa được phép của VietinBank Securities.

THÔNG TIN LIÊN HỆ

Chiến lược giao dịch

Nguyễn Hoàng Việt

Chuyên viên phân tích chính

vieth@cts.vn

SĐT: (+84 – 24) 3974 1771