

# BÁO CÁO CHIẾN LƯỢC TUẦN 31/10 - 04/11/2022

## TÍCH LŨY ĐI NGANG TRONG BIÊN ĐỘ HẸP

## QUAN ĐIỂM THỊ TRƯỜNG TUẦN TỪ 31/10 – 04/11/2022



- Trong tuần qua, cuộc đua tăng lãi suất của các ngân hàng trung ương tiếp tục diễn ra, với việc ECB tiến hành nâng mạnh lãi suất thêm 75 điểm cơ bản.
- Trong nước, Tổng Cục Thống kê đã công bố chỉ số CPI tháng 10 với mức tăng 4,3% so với cùng kỳ. Trong ngắn hạn, đây là thông tin tích cực cho thấy các biện pháp kiểm soát lạm phát trong thời gian trước đó đã phát huy hiệu quả.
- Trong khi đó, động cơ NHNN tiến hành nâng mạnh lãi suất điều hành 2 lần liên tiếp trong tháng 10 dần được tiết lộ khi cơ quan này cho biết huy động tiền gửi của khách hàng cá nhân – động lực tăng trưởng chính của các TCTD kể từ đầu năm 2022 chỉ đạt 3,38% trong 8 tháng đầu năm.
- Trên TTCK tuần qua ghi nhận sự quay trở lại của dòng tiền giúp thị trường ghi nhận mức tăng tốt cả về giá trị giao dịch lẫn thanh khoản. **Tuy vậy, với áp lực lạm phát trong nước gia tăng trước diễn biến tăng mạnh của tỷ giá USD và kết quả khó đoán định của cuộc họp chính sách của Fed vào ngày 03/11, chúng tôi dự kiến chỉ số VN-Index dự kiến đi ngang và dao động trong vùng 1,020 – 1,060 điểm.**

THÔNG TIN	MỨC ĐỘ ẢNH HƯỞNG	ĐÁNH GIÁ
ECB lần thứ 3 liên tiếp nâng lãi suất thêm 75 điểm cơ bản	Trung lập	Động thái này của ECB nằm trong dự báo trước thông tin chỉ số lạm phát tại hàng loạt quốc gia châu Âu liên tiếp lập đỉnh mới.
Theo số liệu mới cập nhật của Ngân hàng Nhà nước, cuối tháng 8/2022, tiền gửi của khách hàng tại hệ thống Tổ chức tín dụng (TCTD) là hơn 11,3 triệu tỷ đồng, tăng 3,37% so với cuối năm 2021	Trung lập	Việc tiền gửi doanh nghiệp sụt giảm mạnh 2 tháng liên tiếp đã kéo nguồn vốn huy động chung của toàn hệ thống chỉ tăng 3,37% trong 8 tháng đầu năm, dẫn đến chênh lệch lớn với tăng trưởng tín dụng. Đây có thể là nguyên nhân khiến NHNN tiến hành nâng mạnh lãi suất huy động 2 lần liên tiếp trong tháng 10.
Khách quốc tế đến Việt Nam tăng 18,8 lần trong 10 tháng đầu năm	Tích cực	Đây là xu hướng tất yếu khi nhiều quốc gia tiến hành mở cửa trở lại
CPI tháng 10 tăng 4,3% so với cùng kỳ	Trung lập	Chỉ số CPI tiếp tục được kiểm soát tốt nhưng vẫn đối diện áp lực tăng mạnh trước diễn biến tăng mạnh của tỷ giá USD trên cả thị trường tự do và ngân hàng.

## TỔNG QUAN TTCK TOÀN CẦU TUẦN QUA


Chỉ số	28/10/2022	% tuần	P/E	P/B
VN-Index	1.027,36	0,74%	10,53	1,66
S&P 500	3.807,30	3,86%	18,72	3,82
Dow Jones	32.033,28	5,60%	18,47	4,33
Nasdaq	10.792,67	1,68%	46,51	4,29
DAX	13.211,23	3,48%	12,58	1,43
FTSE 100	7.073,69	1,87%	13,10	1,58
Nikkei 225	27.050,52	0,59%	27,04	1,64
Shanghai Composite	2.982,90	-1,72%	12,76	1,31
Thailand SET	1.602,33	0,86%	15,13	1,6
Malaysia	1.454,09	2,76%	16,11	1,40
Philippines	6.230,58	2,88%	-	-
Indonesia JCI	7.091,76	1,59%	14,97	2,07

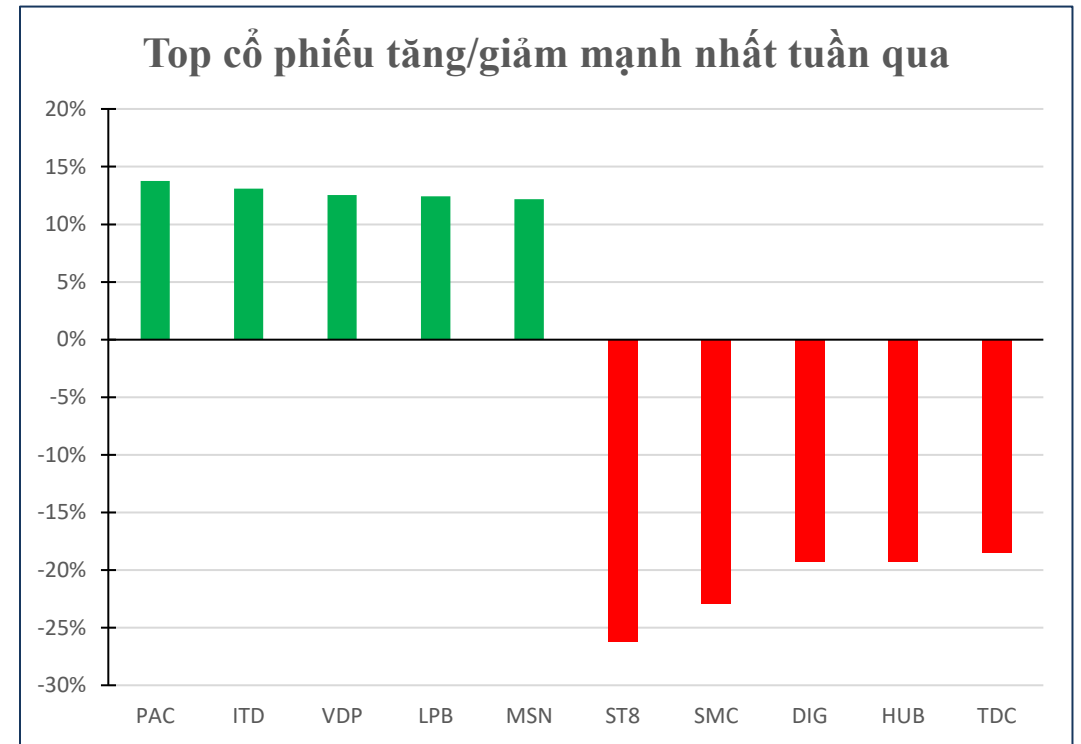
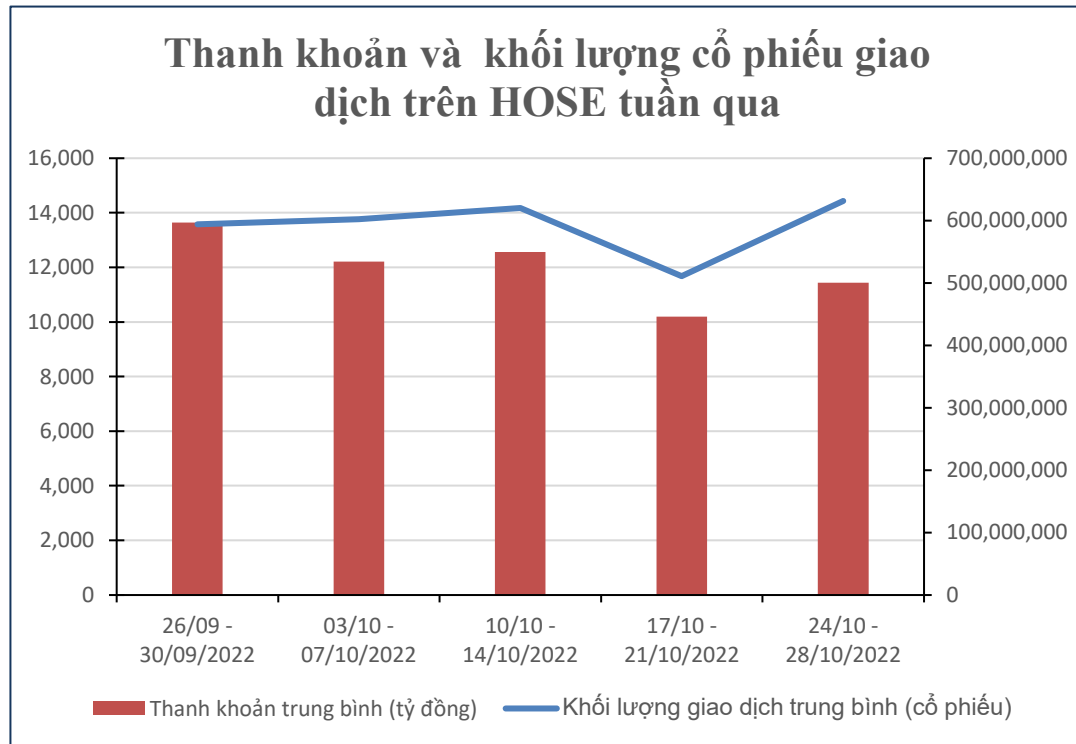
# TỔNG QUAN TTCK VIỆT NAM TUẦN QUA

-  VN-Index vừa trải qua 1 tuần hồi phục hồi tích cực trên ngưỡng 1.000 điểm, đồng pha với chứng khoán thế giới. Nhiều nhóm ngành ghi nhận sắc xanh trở lại sau 1 thời gian dài giảm điểm, nhóm cổ phiếu Ngân hàng, Chứng khoán hay Bất động sản, ... đều xuất hiện một vài tín hiệu hồi phục vào những phiên cuối tuần. Tính cho cả tuần, VN-Index tăng tổng cộng 7,54 điểm (0,74%) lên 1.027,36 điểm, HNX-Index lại giảm 3,68 điểm (1,69%) xuống 217,73 điểm.
-  Về mức độ đóng góp, những bluechips như VCB, MSN, CTG, MBB, BID là những cổ phiếu đóng góp tích cực cho đà tăng của chỉ số VN-Index. Ngược lại, VHM, NVL, VIC tạo nên lực đè lên chỉ số chính TTCK Việt Nam.





# TỔNG QUAN TTCK VIỆT NAM TUẦN QUA


 Thống kê từ Vietstock cho thấy giá trị giao dịch trung bình mỗi phiên trong tuần qua đạt 11,439 đồng, tăng gần 12,2% so với tuần trước. Tương tự, khối lượng cổ phiếu giao dịch trung bình ghi nhận cũng ghi nhận tăng gần 23,7% lên 631 triệu cổ phiếu. Trong bối cảnh đó, vẫn xuất hiện nhiều cổ phiếu tăng điểm ấn tượng như PAC (13,75%), ITD (13,09%), VDP (12,54%). Ở chiều ngược lại, 3 cổ phiếu giảm mạnh nhất trên HOSE tuần qua là ST8 (-26,26%), SMC (-22,90%), DIG (-19,32%).

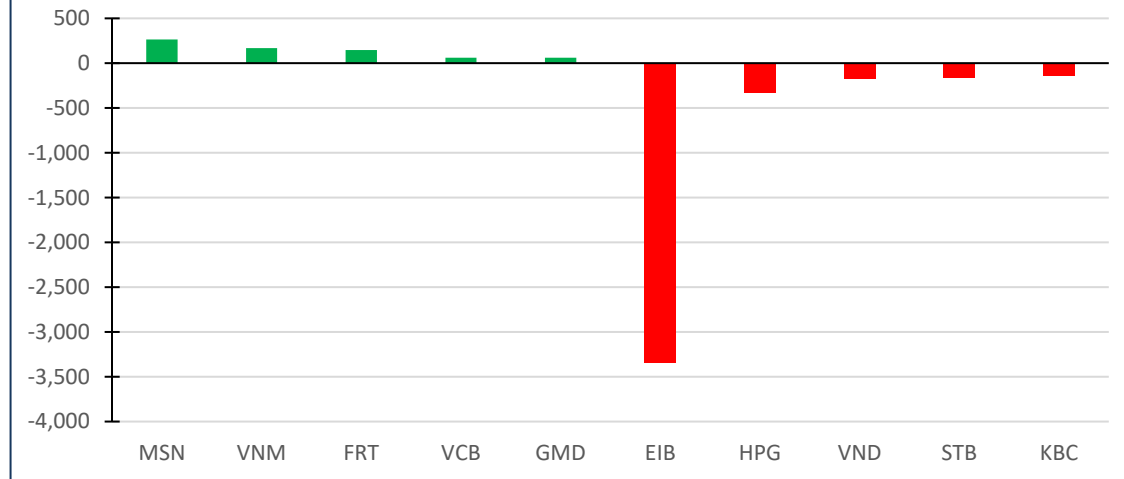


# TỔNG QUAN TTCK VIỆT NAM TUẦN QUA

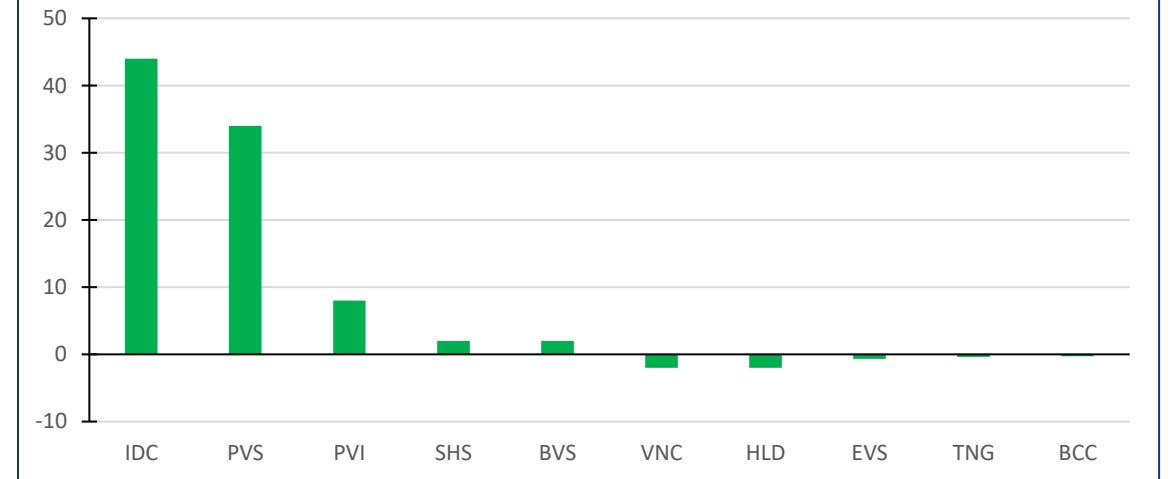

 Lực bán dần trở nên áp đảo khiến khối ngoại bán ròng 4/5 phiên giao dịch tuần qua, tổng cộng bán ròng 3.556 tỷ, với tâm điểm là giao dịch bán ròng thỏa thuận hơn 3.000 tỷ cổ phiếu Eximbank (EIB). Cụ thể, nếu chỉ xét trên kênh khớp lệnh thì nhà đầu tư ngoại bán ròng 243 tỷ đồng.


 Khối ngoại sàn HoSE mua ròng mạnh nhất mã MSN với giá trị 264 tỷ đồng. Tiếp sau đó, hai mã VNM và FRT đều được mua ròng trên 145 tỷ đồng. Các mã VCB và GMD đều có giá trị mua ròng trên 60 tỷ đồng. Ở chiều ngược lại, cổ phiếu EIB đứng đầu danh sách bán ròng của khối ngoại sàn này với 3,341 tỷ đồng. HPG đứng sau với giá trị bán ròng là 329 tỷ đồng. Hai mã VND và STB đều bị bán ròng trên 160 tỷ đồng.


**Top cổ phiếu mua bán ròng của nhà đầu tư nước ngoài trên HOSE**




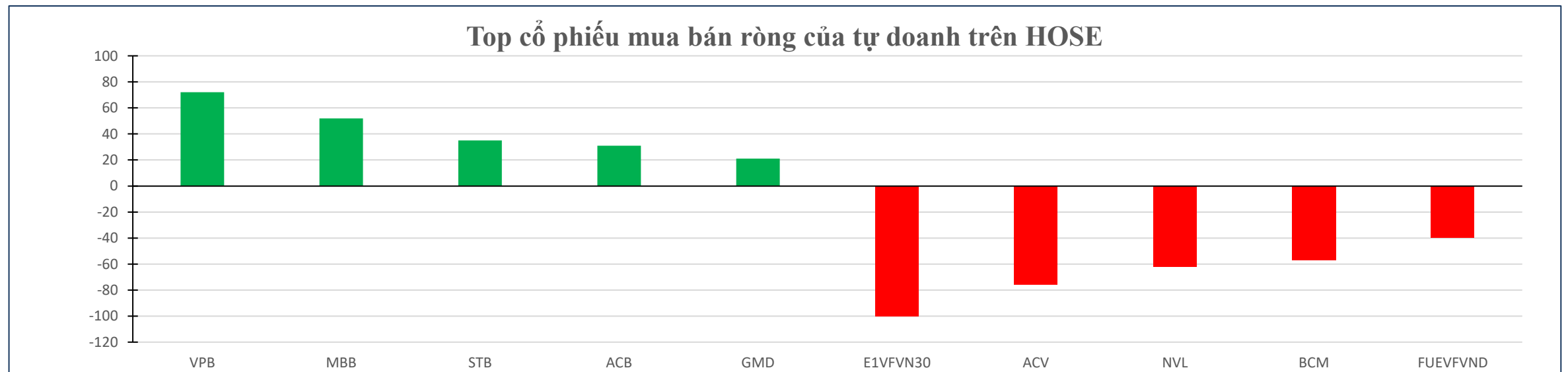
**Top cổ phiếu mua bán ròng của nhà đầu tư nước ngoài trên HNX**



# TỔNG QUAN TTCK VIỆT NAM TUẦN QUA


 Khối tự doanh có tuần bán ròng thứ 3 liên tiếp trên HOSE với giá trị đạt 27 tỷ đồng, tương ứng với khoảng 243,18 triệu cổ phiếu.


 VPB được mua ròng mạnh nhất với 72 tỷ đồng. MBB và STB đứng sau với giá trị mua ròng lần lượt 52 tỷ đồng và 35 tỷ đồng. Ở chiều ngược lại, chứng chỉ quỹ E1VFN30 bị bán ròng mạnh nhất với giá trị 100 tỷ đồng. Tiếp sau đó, ACV cũng bị bán ròng 76 tỷ đồng. NVL và BCM bị bán ròng lần lượt 62 tỷ đồng và 57 tỷ đồng.



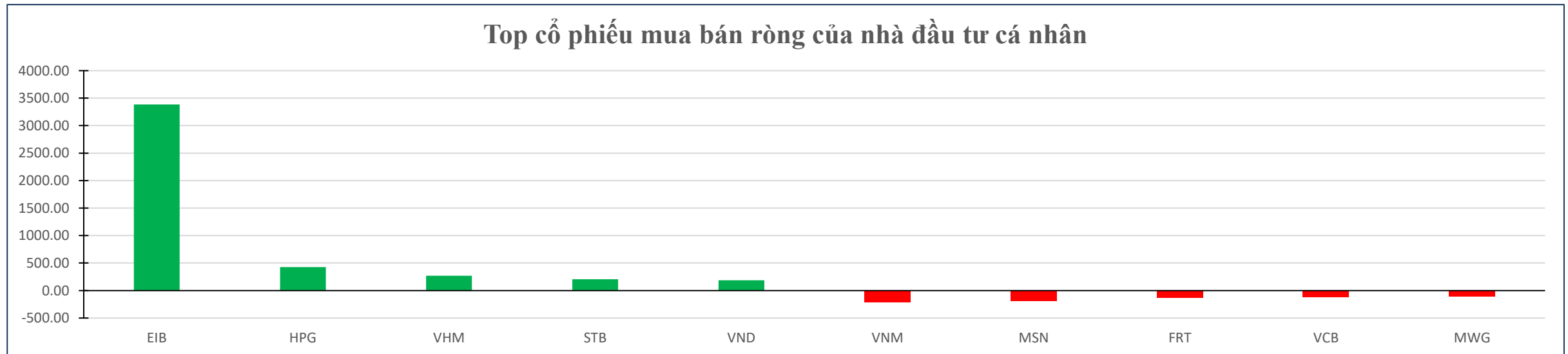


# DÒNG TIỀN ĐẦU TƯ TRÊN TTCK VIỆT NAM

Trong tuần qua, nhà đầu tư cá nhân trong nước đóng vai trò hỗ trợ thị trường còn khối ngoại và tự doanh đồng loạt bán ròng trong bối cảnh thị trường chung lao dốc.

Theo dữ liệu từ FiinPro, nhà đầu tư cá nhân trong nước mua ròng 3.435 tỷ đồng trên HOSE, tuy nhiên nếu tính riêng khớp lệnh thì nhóm cá nhân chỉ mua ròng 49 tỷ đồng.

Cụ thể, cá nhân trong nước mua ròng mạnh nhất mã EIB với giá trị 3,386 tỷ đồng. Tiếp sau đó, HPG cũng được mua ròng 425 tỷ đồng. Ở chiều ngược lại, VNM đứng đầu danh sách bán ròng với 215 tỷ đồng. MSN và FRT bị bán ròng lần lượt 198 tỷ đồng và 138 tỷ đồng.



# THÔNG BÁO MIỄN TRỪ TRÁCH NHIỆM

Nội dung bản tin này do Công ty cổ phần chứng khoán Công thương (Vietinbank Securities) cung cấp, chỉ mang tính chất tham khảo. Mặc dù mọi thông tin đều được thu thập từ những nguồn, tờ báo đáng tin cậy, nhưng Vietinbank Securities không đảm bảo được tuyệt đối được độ chính xác của thông tin hay bất kỳ vấn đề nào liên quan đến việc sử dụng bản tin này.

Các ý kiến tổng hợp, dự báo chỉ thể hiện quan điểm của tác giả tại thời điểm phát hành, báo cáo chỉ nhằm mục đích cung cấp thông tin tham khảo chứ không mang tính chất mời chào, mua bán, nắm giữ bất cứ cổ phiếu nào. Báo cáo này là tài sản của Công ty cổ phần chứng khoán Công thương (Vietinbank Securities).

Không ai được phép sao chép, tái sản xuất, phát hành cũng như phân phối báo cáo này vì bất cứ mục đích cá nhân hay thương mại nào nếu không có sự đồng ý của Vietinbank Securities.

*Xin vui lòng ghi rõ nguồn khi trích dẫn các thông tin trong báo cáo này!*