

Dòng tiền vào thị trường sẽ tiếp tục gặp nhiều khó khăn !

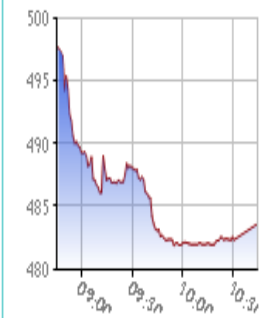
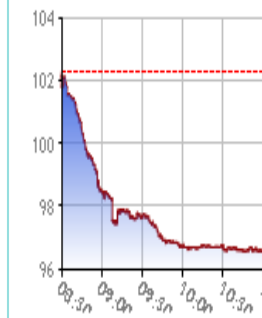
Diễn biến trong phiên: Sự hoảng loạn hôm nay trên thị trường là có, dù không bùng phát ngay từ đầu giờ. Mở cửa, VN-Index chỉ giảm 6,21 điểm, cũng không quá tồi nếu đặt trong diễn biến của phiên cuối tuần trước. Làn sóng bán ra bùng phát bắt đầu từ khoảng 9h. Bắt đầu là BVH giảm sàn tác động mạnh đến chỉ số. Tuy nhiên, hôm nay không phải là một phiên “đỏ vô xanh lòng” , mà rất nhiều cổ phiếu lớn còn lại cũng nhận được lực mua quá yếu. Hoạt động bắt đáy hôm nay cũng có xuất hiện nhưng không mạnh trong nhịp giảm đầu tiên. Chỉ số được kìm dìm trong khoảng 10 phút đến trước 9h30, dao động trong khoảng 487-488 điểm. Nhóm blue-chip thời gian này được chặn mua sàn ở một số mã lớn. BVH, FPT, MSN, VIC, VNM giảm giá nhưng chủ yếu được khớp vào dư mua. Tuy nhiên, đến lúc các blue-chip bị bẻ gãy lần thứ hai thì đà rơi gần như không cưỡng lại được nữa. Đến sát 10h, VN-Index rơi về đáy thấp nhất 481,86 điểm và “nằm im” trong toàn bộ thời gian còn lại. Không phải VN-Index đã được chặn đà rơi mà là chỉ số không thể giảm thêm bao nhiêu được nữa, do blue-chip đã giảm hết biên độ.

Phân tích vĩ mô: Mục tiêu giảm 100.000 tỷ từ lưu thông rõ ràng thông điệp mạnh mẽ. Dòng tiền vào chứng khoán đã rất khó khăn sẽ tiếp tục gặp khó.

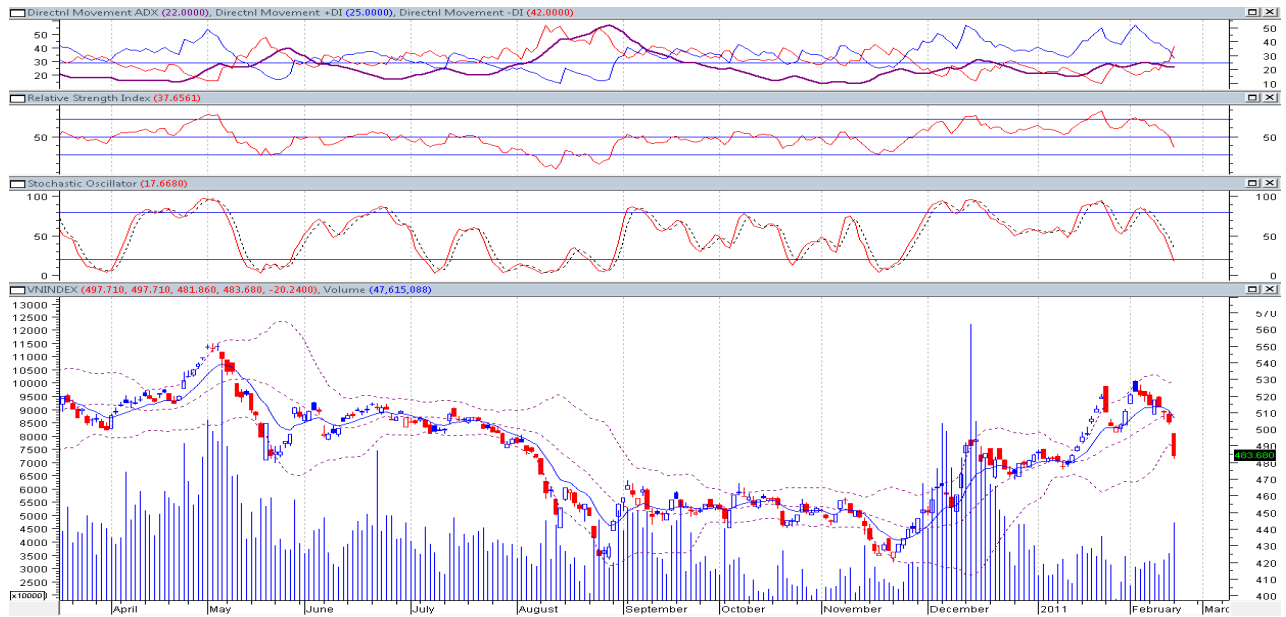
Về PTKT: Chúng tôi tiếp tục giữ quan điểm thận trọng. Trong ngắn hạn với thị trường, nhà đầu tư lướt sóng nên thận trọng. Nhà đầu tư trung và dài hạn có thể giải ngân hạn chế vào thị trường.

Phòng Nghiên cứu và Phân tích
phantich@vietinbanksc.com.vn
+84 4 39747952

Tổng kết phiên giao dịch ngày 21/02:

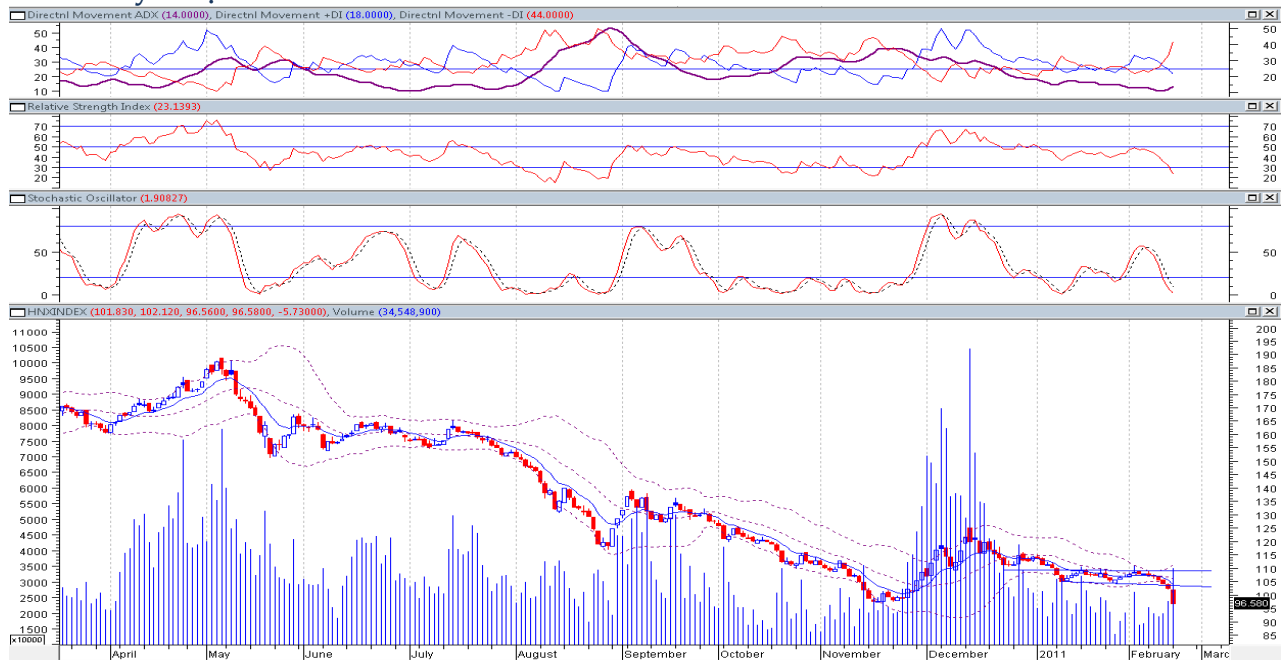
VN-INDEX		Đóng cửa		HNX-INDEX		Đóng cửa	
483,68	-20,24/-4,02%			96,58	-5,73/-5,60%		
							
Thống kê sàn HOSE				Thống kê sàn HNX			
▲ 7 ▼ 257 ■ 20				▲ 17 ▼ 298 ■ 60			
Khối lượng GD	50.541.530	Khối lượng GD	36.064.800				
Giá trị GD	1.096,60 tỷ	Giá trị GD	590,16 tỷ				
Số lượng GD	29.631	Số lượng GD	20.474				
KL NN mua	3.068.770	KL NN mua	648.300				
Giá trị NN mua	91,22 tỷ	Giá trị NN mua	13,66 tỷ				
KL NN bán	3.174.270	KL NN bán	599.800				
Giá trị NN bán	77,69 tỷ	Giá trị NN bán	12,01 tỷ				

Biểu đồ kỹ thuật sàn HOSE



Bình luận: Thị trường vẫn tiếp tục khó khăn trong ngắn hạn, Ngưỡng hỗ trợ mạnh của VnIndex nằm trong khoảng 465 – 470 điểm. Chúng tôi kỳ vọng, VnIndex có thể đi ngang tại ngưỡng hỗ trợ này một thời gian để chờ đợi các thông tin tốt hơn từ vĩ mô

Biểu đồ kỹ thuật sàn HNX



Bình luận: HnxIndex đang bám dải Bollinger và tiếp tục giảm đi.

Khuyến cáo

Báo cáo này được phát hành bởi VietinBankSc. Các thông tin, nhận định trong báo cáo này được VietinBankSc xem là đáng tin cậy và dựa trên các nguồn thông tin có sẵn, đã công bố ra công chúng được xem là đáng tin cậy và hợp pháp. Tuy nhiên, VietinBankSc không đảm bảo tính đầy đủ, chính xác của các thông tin này.

Nhà đầu tư sử dụng báo cáo này cần lưu ý các nhận định, dự báo trong báo cáo này mang tính chủ quan của người viết. Nhà đầu tư sử dụng báo cáo này tự chịu trách nhiệm về quyết định của mình.



CÔNG TY CỔ PHẦN CHỨNG KHOÁN NGÂN HÀNG CÔNG THƯƠNG VIỆT NAM VIETINBANK SECURITIES JOINT STOCK COMPANY

Trụ sở chính

306 Bà Triệu, Quận Hai Bà Trưng, Hà Nội
Tel: (84.4) 62 780012
Fax: (84.4) 39 741760

Chi nhánh Tp. Hà Nội

65 Trần Duy Hưng, Quận Cầu Giấy, Hà Nội
Tel: (84.4) 35 565858
Fax: (84.4) 35 565959

Chi nhánh Tp. Hồ Chí Minh

49 Tôn Thất Đạm, Quận 1, Tp. Hồ Chí Minh
Tel: (84.8) 38209987
Fax: (84.8) 38200921

Phòng Giao dịch Phan Đăng Lưu

Tầng M, 24A Phan Đăng Lưu, P.6, Quận Bình Thạnh, Tp. Hồ Chí Minh
Tel: (84.8) 35515606
Fax: (84.8) 35515605

Phòng Giao dịch Thái Thịnh

Số 196 Thái Thịnh, Quận Đống Đa, Hà Nội
Tel: (84.8) 35190142
Fax: (84.8) 35190146

Website: www.vietinbanksc.com.vn
Email: phantich@vietinbanksc.com.vn