

CHỈ SỐ CHÍNH

	Mới nhất	Tăng / Giảm	
		điểm	%
Vnindex	414.7	-4.2	-1.0%
HnxIndex	71.5	-0.3	-0.5%
20 CP vốn hóa lớn nhất	454.6	-5.7	-1.2%
25 CP vốn hóa trung bình	189.2	-1.4	-0.7%
25 CP vốn hóa nhỏ	292.8	5.7	2.0%
Chỉ số ngành			
Ngân hàng		-1.2	-0.5%
Chứng khoán		-2.1	-1.1%
Xây dựng		-0.8	-0.3%
Bất động sản (trừ VIC)		-1.5	-0.6%
Thực phẩm (trừ MSN)		1.0	0.2%

THẾ GIỚI

	Chỉ số	Tăng / Giảm	
		điểm	%
Mỹ: Dow Jones	12,437	-54.5	-0.4%
Mỹ: S&P	1,309	-8.9	-0.7%
Anh: FTSE	5,847	-54.0	-0.9%
Nhật: Nikkei 225	9,974	38.4	0.4%
Trung Quốc: Hang Seng	21,832	-108.3	-0.1%

KINH TẾ VĨ MÔ

	Tháng 6	Lũy kế	Tháng 7
Tăng trưởng GDP	5.6%		
Lạm phát so hàng tháng	1.1%		
Lạm phát so với cùng kỳ (năm)	20.8%		
Sản lượng Công nghiệp (%)	13.6%		
Lãi suất OMO	15%		14%
Xuất khẩu (triệu \$)	7,800	42,525	
Nhập khẩu (triệu \$)	8,200	49,354	
Thâm hụt thương mại (triệu \$)	-400	-6,829	
FDI cam kết (triệu \$)	978	5,666	
FDI giải ngân (triệu \$)	780	5,300	

(Nguồn: Tổng cục thống kê)

CÁC TIN TỨC VĨ MÔ TRONG NƯỚC VÀ QUỐC TẾ

Quốc tế

- Theo Chủ tịch Cục Dự trữ Liên bang Mỹ (Fed), Fed hiện chưa sẵn sàng tiến hành chương trình mua trái phiếu chính phủ lần thứ 3 nhằm kích thích kinh tế.
- USD giảm so với hầu hết các đồng tiền khác sau khi Standard & Poor's (S&P) - hãng xếp hạng thứ 2 trong tuần cho biết có thể hạ xếp hạng Mỹ.
- Báo cáo xuất khẩu của Trung Quốc được mới đây cho biết xuất khẩu nước này đạt 162 triệu USD trong tháng 6 và 874 tỷ USD trong 6 tháng đầu năm nay, cả hai con số này đều tăng gần 20% so với cùng kỳ năm ngoái.

Trong nước

- Lúc 14h25 chiều 15/7, vàng trong nước quay đầu giảm giá theo đà giảm của giá thế giới. So với sáng nay, vàng giảm 40 - 80 nghìn đồng/lượng.
- Giá bán USD của một số ngân hàng thương mại giảm về 20.590 đồng/USD thấp hơn giá mua vào của Sở giao dịch Ngân hàng Nhà nước 10 đồng.
- Bội chi ngân sách nhà nước 6 tháng đầu năm ước 27.780 tỷ đồng, bằng 23% dự toán, thấp hơn so với con số ước tính khoảng 30 nghìn tỷ đồng Tổng cục Thống kê đưa ra trước đó.

Khối lượng

KL	%	GDTT	Số lượng cổ phiếu			P/E
			Tăng	Giảm	Đứng	
19.3	-19.4%	2.6	68	154	73	8.8x
16.1	-17.8%	2.2	91	130	80	6.5x
6.2	10.4%	1.2	4	14	2	
7.8	-1.9%	0.1	1	14	10	
5.7	-21.5%	0.6	9	11	5	
4.0	17.3%	0.0	9	11	5	
4.5	-21.0%	0.1	4	12	9	
3.5	-30.4%	0.0	7	7	11	
6.5	-5.2%	0.3	3	12	10	
1.4	32.0%	0.0	6	6	13	

(Khối lượng: triệu cổ phiếu)

GIÁ HÀNG HÓA

	Giá	Tăng / Giảm	
		điểm	%
Vàng trong nước (trđ/ lượng)	38.9	-0.1	-0.3%
Vàng thế giới (USD/ounce)	1,580.8	-8.4	-0.5%
Giá dầu thế giới (USD/ thùng)	95.6	-0.1	-0.1%

THỊ TRƯỜNG TIỀN TỆ

	Chi số	Thay đổi	%
Lãi suất qua đêm trung bình (%)	12.00	0.0	-0.3%
Bơm ròng qua OMO (Tỷ VND)	0	2,000	(100)
Lãi suất cho vay VND/năm (min-max)	16.0%	18.0%	
Lợi tức trái phiếu chính phủ - 1 năm	12.26	-0.08	-0.7%
Lợi tức trái phiếu chính phủ - 3 năm	12.38	-0.03	-0.2%
Lợi tức trái phiếu chính phủ - 5 năm	12.43	-0.02	-0.2%
Lợi tức trái phiếu chính phủ - 10 năm	12.55	-0.10	-0.8%
Tỷ giá			
VND/USD (nguồn Vietinbank)	20,550	20,600	0/-10
VND/USD (tự do)	20,550	20,570	0/0

(Nguồn: VietinBank)

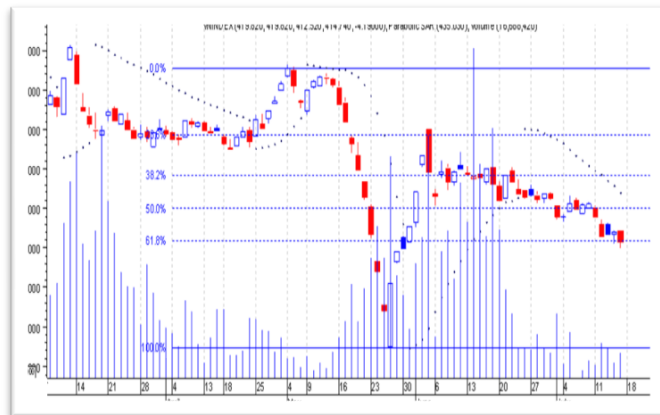
DIỄN BIẾN GIAO DỊCH

- VnIndex xanh nhẹ đầu phiên, rồi quay đầu giảm điểm, đã giảm cứ thế gia tăng về cuối phiên giao dịch. Chỉ số HNX-index cũng chỉ giữ được sắc xanh trong vài phút đầu giao dịch, sau đó thì quay đầu giảm điểm.
- Đột biến HQC có vẻ hấp dẫn nhờ gần chục phiên giảm sàn liên tục. Hôm nay lực bắt đáy với HQC rất mạnh, tạo thanh khoản lớn chưa từng có, đạt gần 1,71 triệu đơn vị. Chạm sàn và được đẩy ngược lên lúc đóng cửa, HQC đạt mức dao động tối đa tới 7,58%.
- Phản ứng của thị trường là hoàn toàn có cơ sở trước những thông tin bất ổn của kinh tế vĩ mô, trong đó là những dự báo về CPI tháng 7 sẽ tăng cao hơn cả tháng 6, bức tranh u ám về kết quả hoạt động sản xuất kinh doanh của các doanh nghiệp niêm yết và quan trọng hơn cả là việc dòng tiền vẫn đứng ngoài thị trường.
- Hôm nay FPT tiếp tục được khối ngoại mua ròng mạnh với khối lượng lên tới 521,4 nghìn đơn vị. Theo sau vẫn là REE với 173,79 nghìn. Trên HSX, khối ngoại mua vào gần 121 tỷ đồng, bằng 32% tổng giá trị giao dịch toàn sàn và tăng 25% so với phiên giao dịch trước. Tuy nhiên, do giá trị bán ra tăng mạnh nên phiên này khối ngoại bán

PHÂN TÍCH KỸ THUẬT

- Theo PTKT: Thị trường vẫn đang diễn biến đi ngang quanh vùng 410 – 440 điểm. Khối lượng giao dịch rất thấp cho thấy nhà đầu tư đang ở tình trạng lưỡng lự với xu hướng tiếp theo của thị trường. Một số cổ phiếu có lượng cổ phiếu lớn như MSN, VIC, BVH đang cho thấy dấu hiệu đuối sức khi thiếu lực cầu hỗ trợ từ khối ngoại. Xu hướng tiếp theo của thị trường là đi ngang và giảm. Chúng tôi tiếp tục duy trì khuyến nghị nhà đầu tư nên giữ tỷ lệ cổ phiếu/tiền mặt ở mức an toàn.

BIỂU ĐỒ PHÂN TÍCH KỸ THUẬT



XU HƯỚNG THỊ TRƯỜNG

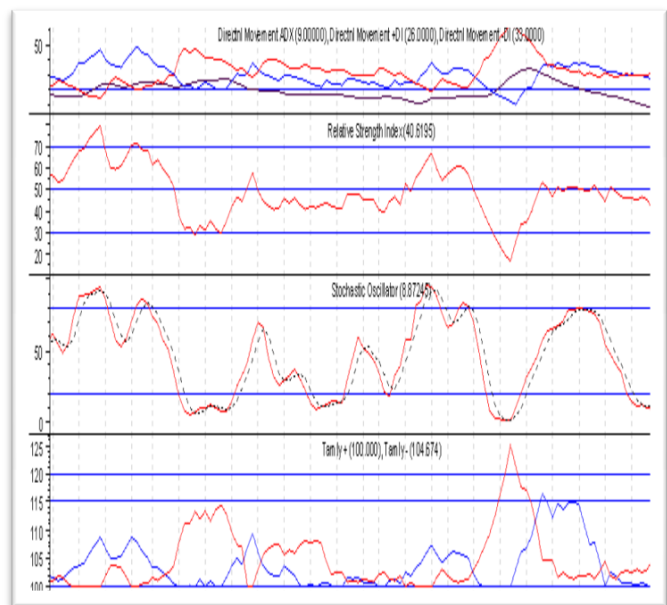
Ngắn hạn	Xuống
Trung hạn	Đi ngang
Dài hạn	Xuống

CÁC NGƯỠNG KHÁNG CỰ VÀ HỖ TRỢ

Kháng cự 1	780
Kháng cự 2	460
Vùng hỗ trợ 1	430
Vùng hỗ trợ 2	410

BẢNG CÁC CHỈ SỐ

RSI (14)	Đi ngang
STO (14)	Đi ngang
MFI (14)	Xuống
Tâm lý tiêu cực	Xuống
KLGD	Xuống
Độ rộng thị trường	Xuống



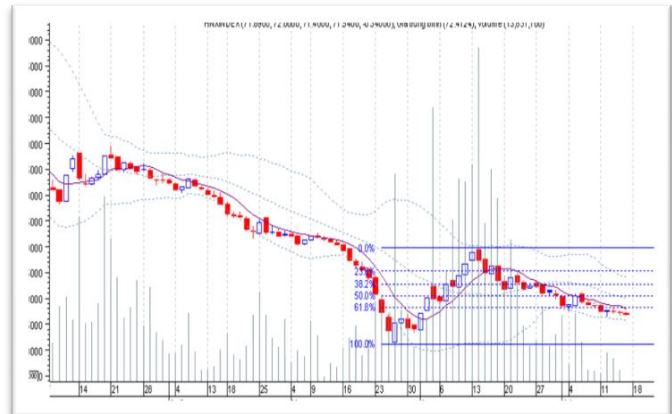
THÔNG TIN CẬP NHẬT CÁC CÔNG TY SÀN HOSE

- FDC** Từ ngày 18/7 - 12/8, ông Vãng Ngọc Phương - Trưởng Ban kiểm soát Công ty Cổ phần ngoại thương và phát triển đầu tư Thành phố Hồ Chí Minh (**FDC**) đăng ký bán hết 33.000 cổ phiếu, nhằm giải quyết nhu cầu tài chính cá nhân.
- PGD** Từ ngày 20/5 - 14/7, Tổng công ty Khí Việt Nam - Công ty Cổ phần (PV Gas), tổ chức có liên quan đến cổ đông nội bộ của Công ty Cổ phần Phân phối Khí thấp áp Dầu khí Việt Nam (**PGD**) đăng ký mua 700.000 cổ phiếu, nâng số cổ phiếu sẽ nắm giữ lên 21.452.000 cổ phiếu, nhằm cơ cấu lại danh mục đầu tư.
- SSC** Ngày 13/7, Công ty TNHH Quản lý quỹ SSI (SSIAM), cổ đông lớn của Công ty Cổ phần Giống cây trồng Miền Nam (**SSC**) đã mua 1.146.420 cổ phiếu, nâng số cổ phiếu nắm giữ lên 1.161.920 cổ phiếu, chiếm 7,66% vốn điều lệ, nhằm giải quyết thỏa thuận để cơ cấu danh mục đầu tư và nhận tài sản ủy thác từ Công ty Cổ phần Chứng khoán Sài Gòn.
- HVG** Ngày 13/7, Công ty TNHH Quản lý Quỹ SSI, cổ đông lớn của Công ty Cổ phần Hùng Vương (**HVG**) đã mua 3.235.550 cổ phiếu, nâng số cổ phiếu nắm giữ lên 8.152.120 cổ phiếu, chiếm 12,59% vốn điều lệ, nhằm giải quyết thỏa thuận để cơ cấu danh mục đầu tư và nhận tài sản ủy thác từ Công ty Cổ phần Chứng khoán Sài Gòn.

PHÂN TÍCH KỸ THUẬT

- Theo PTKT: HnxIndex vẫn đang diễn biến đi ngang quanh vùng 70 - 74 điểm. Khối lượng giao dịch rất thấp cho thấy nhà đầu tư đang ở tình trạng lưỡng lự với xu hướng tiếp theo của thị trường. KLS, PVX, ... một số trụ, kết quả kinh doanh chưa thực sự ấn tượng. Xu hướng tiếp theo của thị trường là đi ngang và giảm. Chúng tôi tiếp tục duy trì khuyến nghị nhà đầu tư nên giữ tỷ lệ cổ phiếu/tiền mặt ở mức an toàn.

BIỂU ĐỒ PHÂN TÍCH KỸ THUẬT



XU HƯỚNG THỊ TRƯỜNG

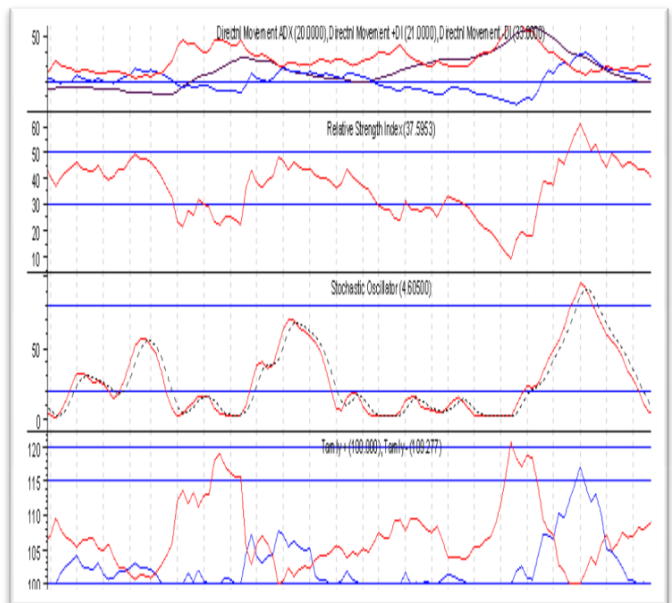
Ngắn hạn	Xuống
Trung hạn	Đi ngang
Dài hạn	Xuống

CÁC NGƯỠNG KHÁNG CỰ VÀ HỖ TRỢ

Kháng cự 1	90
Kháng cự 2	82
Vùng hỗ trợ 1	74
Vùng hỗ trợ 2	70

BẢNG CÁC CHỈ SỐ

RSI (14)	Xuống
STO (14)	Xuống
MFI (14)	Xuống
Tâm lý tiêu cực	Lên
KLGD	Xuống
Độ rộng thị trường	Xuống



THÔNG TIN CẬP NHẬT CÁC CÔNG TY SÀN HNX

- STL** Từ ngày 31/5 - 29/6, ông Nguyễn Đình Thuận - Kế toán trưởng Công ty Cổ phần Sông Đà Thăng Long (STL) đã mua 81.000 cổ phiếu, nâng số cổ phiếu nắm giữ lên 200.000 cổ phiếu, chiếm 1,33% vốn điều lệ.
- TCS** Từ ngày 13/7 - 12/9, Asia Value Investment Limited, cổ đông lớn của Công ty Cổ phần Than Cao Sơn (TCS) đăng ký bán 310.000 cổ phiếu, nhằm cơ cấu danh mục đầu tư.
- LM3** Từ ngày 18/7 - 14/9, ông Phạm Công Hoan - Kế toán trưởng Công ty Cổ phần Lilama 3 (LM3) đăng ký mua 5.000 cổ phiếu, nhằm tăng tỷ lệ nắm giữ cổ phiếu.
- NVC** Từ ngày 15/6 - 21/6, ông Phạm Văn Thụ - Ủy viên Hội đồng Quản trị (NVC) đã bán 68.000 cổ phiếu, số cổ phiếu nắm giữ còn 1.600.000 cổ phiếu, chiếm 10% vốn điều lệ.

HOSE

5CP TĂNG giá nhiều nhất			5CP GIẢM giá nhiều nhất		
Mã CK	Thay đổi	KL	Mã CK	Thay đổi	KL
MKP	+1.9 (+4.95)	2.1 K	JVC	-0.7 (-5.00)	10 K
AVF	+0.6 (+4.92)	9.5 K	TMP	-0.5 (-5.00)	500
BHS	+1.5 (+4.92)	2.5 K	KSB	-2.3 (-4.89)	240
EVE	+1.7 (+4.91)	4.8 K	DMC	-1.2 (-4.86)	32.7 K
TNT	+0.6 (+4.88)	13.2 K	KBC	0.0 (0.00)	588.8 K

HNX

5CP TĂNG giá nhiều nhất			5CP GIẢM giá nhiều nhất		
Mã CK	Thay đổi	KL	Mã CK	Thay đổi	KL
DNM	+0.77 (+6.34)	300	SJ1	-0.99 (-4.27)	9.8 K
SDJ	+0.54 (+6.33)	19 K	SDS	-0.05 (-0.37)	200
DL1	+1.0 (+6.94)	200	VC7	-0.09 (-0.84)	4.5 K
TMC	+0.9 (+6.92)	100	BBS	-10.0 (-100.00)	1000
YSC	+0.5 (+6.85)	100	DST	-0.3 (-6.98)	700

5CP có KLGD nhiều nhất			5CP có GTGD nhiều nhất		
Mã CK	Thay đổi	KL	Mã CK	Thay đổi	GT
STB	+0.1 (+0.74)	1.7 M	VIC	-2.0 (-1.65)	10.4 B
HQC	+0.4 (+2.90)	1.7 M	FPT	-0.6 (-1.20)	5.1 B
OGC	-0.4 (-3.17)	831.4 K	STB	+0.1 (+0.74)	23.4 B
FPT	-0.6 (-1.20)	104.2 K	HQC	+0.4 (+2.90)	22.8 B
SBT	-0.3 (-2.42)	780.1 K	VCB	-0.8 (-2.72)	13 B

5CP có KLGD nhiều nhất			5CP có GTGD nhiều nhất		
Mã CK	Thay đổi	KL	Mã CK	Thay đổi	GT
KLS	-0.01 (-0.09)	2.6 M	KLS	-0.01 (-0.09)	27.6 B
VND	-0.16 (-1.46)	1.4 M	VCS	-1.22 (-4.96)	93.5 M
PVX	-0.05 (-0.43)	1.3 M	VND	-0.16 (-1.46)	15 B
WSS	+0.04 (+0.85)	64.6 K	PVX	-0.05 (-0.43)	14.4 B
SHN	-0.28 (-2.49)	903.9 K	DBC	-0.2 (-1.37)	54.8 M

5CP NĐTNN mua nhiều nhất				5CP NĐTNN bán nhiều nhất			
Mã CK	Mua	Bán	M-B	Mã CK	Mua	Bán	M-B
FPT	38.007	12.073	25.933	KBC	138	7.196	-7.058
REE	2.183	171	2.011	CTG	915	7.217	-6.301
ITC	1.082	0	1.082	BVH	4.540	9.623	-5.082
NSC	813	0	813	OGC	3.524	8.600	-5.075
DVP	490	0	490	VIC	48.43	51.56	-3.127

5CP NĐTNN mua nhiều nhất				5CP NĐTNN bán nhiều nhất			
Mã CK	Mua	Bán	M-B	Mã CK	Mua	Bán	M-B
PVE	257	0	257.5	VCG	0	6.204	-6.204
PVA	182	0	182	PVX	6	908	-902
S96	102	0	102	KLS	0	710	-710
DCS	75	0	75	NTP	2.219	2.730	-511
SJC	53	0	53	MCC	0	101	-101

Khuyến cáo

Báo cáo này được phát hành bởi VietinBankSc. Các thông tin, nhận định trong báo cáo này được VietinBankSc xem là đáng tin cậy và dựa trên các nguồn thông tin có sẵn, đã công bố ra công chúng được xem là đáng tin cậy và hợp pháp. Tuy nhiên, VietinBankSc không đảm bảo tính đầy đủ, chính xác của các thông tin này.

Nhà đầu tư sử dụng báo cáo này cần lưu ý các nhận định, dự báo trong báo cáo này mang tính chủ quan của người viết. Nhà đầu tư sử dụng báo cáo này tự chịu trách nhiệm về quyết định của mình.

Liên Hệ

Trụ sở chính

306 Bà Triệu
Q. Hai Bà Trưng, Hà Nội
Tel: (84.4) 6278 0012

P. Giao dịch Thái Thịnh

Số 196 Thái Thịnh
Q. Đống Đa, Hà Nội
Tel: (84.8) 3519 0142

Chi nhánh Tp. Hồ Chí Minh

49 Tôn Thất Đạm
Q. 1, TP. HCM
Tel: (84.8) 3820 9987

P. Giao dịch Phan Đăng Lưu

Tầng M, 24A Phan Đăng Lưu, P.6
Q. Bình Thạnh, TP. HCM
Tel: (84.8) 3551 5606