

CHỈ SỐ CHÍNH	Mới nhất	Tăng / Giảm	
		điểm	%
Vnindex	415.8	1.0	0.2%
HnxIndex	71.0	-0.5	-0.7%
20 CP vốn hóa lớn nhất	456.9	2.3	0.5%
25 CP vốn hóa trung bình	187.9	-1.3	-0.7%
25 CP vốn hóa nhỏ	290.4	6.6	2.3%
Chỉ số ngành			
Ngân hàng		1.9	0.7%
Chứng khoán		-1.7	-0.9%
Xây dựng		-0.9	-0.4%
Bất động sản (trừ VIC)		-1.9	-0.8%
Thực phẩm (trừ MSN)		-2.4	-0.5%

THẾ GIỚI	Chỉ số	Tăng / Giảm	
		điểm	%
Mỹ: Dow Jones	12,480	42.6	0.3%
Mỹ: S&P	1,316	7.3	0.6%
Anh: FTSE	5,801	-54.0	-0.9%
Nhật: Nikkei 225	9,974	38.4	0.4%
Trung Quốc: Hang Seng	21,805	-70.6	-0.1%

KINH TẾ VĨ MÔ	Tháng 6	Lũy kế	Tháng 7
Lạm phát so hàng tháng	1.1%		
Lạm phát so với cùng kỳ (năm)	20.8%		
Sản lượng Công nghiệp (%)	13.6%		
Lãi suất OMO	15%		14%
Xuất khẩu (triệu \$)	7,800	42,525	
Nhập khẩu (triệu \$)	8,200	49,354	
Thâm hụt thương mại (triệu \$)	-400	-6,829	
FDI cam kết (triệu \$)	978	5,666	
FDI giải ngân (triệu \$)	780	5,300	

(Nguồn: Tổng cục thống kê)

CÁC TIN TỨC VĨ MÔ TRONG NƯỚC VÀ QUỐC TẾ

Quốc tế

- Euro giảm mạnh nhất trong 1 tuần so với USD và giảm xuống mức thấp kỷ lục so với đồng franc Thụy Sĩ do lo ngại các lãnh đạo châu Âu sẽ không nhất trí được thỏa thuận kiểm soát khủng hoảng nợ khu vực trong cuộc họp tuần này.
- Tổng thống Obama công khai ép các lãnh đạo Quốc hội đưa ra thỏa thuận nhiều tỷ USD trong đàm phán cắt giảm thâm hụt, ông cho biết thời gian gian đang cạn kiệt.

Trong nước

- Vàng trong nước tiếp tục tăng mạnh nhưng vẫn không bắt kịp giá thế giới dù giá vàng thế giới ít biến động.
- Ngân hàng Nhà nước Việt Nam công bố, tỷ giá bình quân liên ngân hàng hôm nay là 20.608 đồng/USD, không đổi ngày thứ 8 liên tiếp.
- Trong báo cáo tài chính chuẩn bị cho kế hoạch phát hành cổ phần lần đầu ra công chúng, Petrolimex cho biết lãi trên 913 tỉ đồng.

Khối lượng	Số lượng cổ phiếu	P/E				
			KL	%	GDTT	Tăng
19.3	0.0%	3.9	61	158	76	8.8x
24.2	50.6%	8.5	71	165	66	6.4x
6.3	2.0%	0.8	8	8	4	
7.1	-10.0%	2.7	3	13	9	
6.6	15.3%	0.2	5	18	2	
4.0	1.0%	2.9	5	18	2	
5.1	13.1%	0.2	5	12	8	
4.1	18.4%	0.2	5	10	10	
5.3	-18.3%	0.6	2	14	9	
1.2	-12.8%	0.3	5	10	10	

(Khối lượng: triệu cổ phiếu)

GIÁ HÀNG HÓA	Giá	Tăng / Giảm	
		điểm	%
Vàng trong nước (trđ/ lượng)	39.2	0.3	0.8%
Vàng thế giới (USD/ounce)	1,599.1	9.1	0.6%
Giá dầu thế giới (USD/ thùng)	96.8	-0.4	-0.4%

THỊ TRƯỜNG TIỀN TỆ	Chỉ số	Thay đổi	%
Bơm ròng qua OMO (Tỷ VND)	-2,000	1,000	(33)
Lãi suất cho vay VND/năm (min-max)	16.0%	18.0%	
Lợi tức trái phiếu chính phủ - 1 năm	12.26	-0.08	-0.7%
Lợi tức trái phiếu chính phủ - 3 năm	12.38	-0.03	-0.2%
Lợi tức trái phiếu chính phủ - 5 năm	12.43	-0.02	-0.2%
Lợi tức trái phiếu chính phủ - 10 năm	12.55	-0.10	-0.8%
Tỷ giá	Mua vào	Bán ra	Thay đổi
VND/USD (nguồn Vietinbank)	20,550	20,600	0/0
VND/USD (tự do)	20,550	20,570	0/0

(Nguồn: VietinBank)

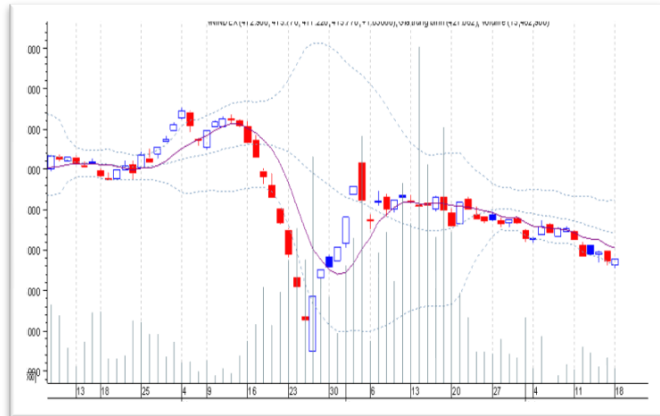
DIỄN BIẾN GIAO DỊCH

- Không nhiều diễn biến đáng chú ý hôm nay mặc dù sắc xanh quay lại lúc đóng cửa trên HSX tới hơn 1,1 điểm. Thanh khoản vẫn ẻo lạt.
- Có một số cổ phiếu tăng đáng chú ý như VCB trên HSX, thanh khoản giảm gần một nửa so với hôm qua và giá kịch trần. VCB hôm nay chốt quyền nhận cổ tức bằng cổ phiếu tỉ lệ 12% và giá tham chiếu được điều chỉnh giảm còn 25.500 đồng/cổ phiếu. Một cổ phiếu khác góp phần đẩy VN-Index hồi tốt trong đợt đóng cửa là VIC. Nhà đầu tư trong nước chấp nhận mua giá cao rất bất ngờ trong khi khối ngoại miệt mài bán. VIC kịch trần vào giờ chốt là nhờ hơn 10.000 đơn vị được khớp vào dư bán trần.
- Khối ngoại hôm nay cũng giao dịch thận trọng. Tương quan lượng tiền vào và ra qua khớp lệnh khá cân bằng dù bán ròng nhẹ 9,1 tỷ đồng qua khớp lệnh ở HSX. Tuy nhiên, nếu nhìn hẹp hơn ở nhóm blue-chip, khối ngoại vẫn tiếp tục bán ra tương đối mạnh. Riêng 40 mã vốn hóa lớn nhất HSX, giá trị bán ròng lên tới gần 14 tỷ đồng.

PHÂN TÍCH KỸ THUẬT

BIỂU ĐỒ PHÂN TÍCH KỸ THUẬT

- CPI tháng 7 tại Yên Bái đứng ở mức khá cao 1,51%. Mức tăng khá cao này hé lộ khả năng CPI tháng 7 của cả nước sẽ có thể tăng cao hơn so với tháng 6. So sánh cùng kỳ cho thấy lo lắng về CPI hoàn toàn có cơ sở. Trong khi theo chu kỳ: thông thường CPI tháng 6,7,8 các năm tăng thấp (<1%) và bật cao ở các tháng cuối năm 9,10,11,12 (cận tết). CPI tháng 6,7/2011 đang tăng cao hơn mức 1%. So sánh cùng kỳ CPI có thể tăng cao hơn mức 21%.



XU HƯỚNG THỊ TRƯỜNG

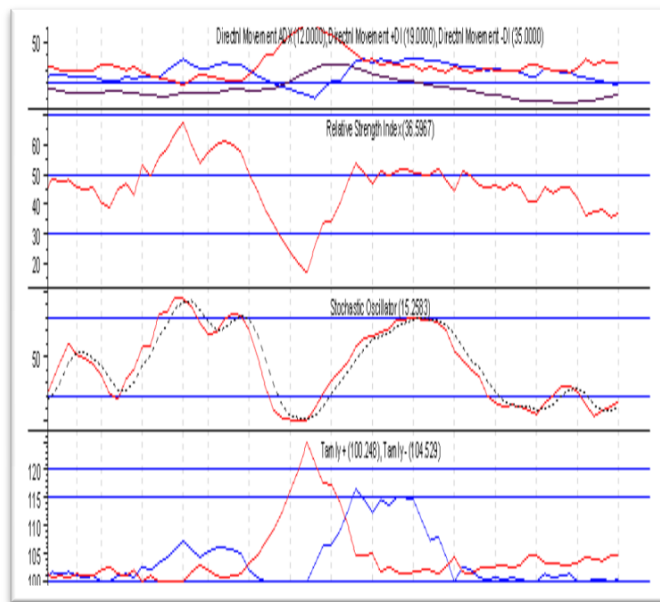
Ngắn hạn	Xuống
Trung hạn	Đi ngang
Dài hạn	Xuống

CÁC NGƯỠNG KHÁNG CỰ VÀ HỖ TRỢ

Kháng cự 1	780
Kháng cự 2	460
Vùng hỗ trợ 1	430
Vùng hỗ trợ 2	410

BẢNG CÁC CHỈ SỐ

RSI (14)	Đi ngang
STO (14)	Đi ngang
MFI (14)	Xuống
Tâm lý tiêu cực	Xuống
KLGD	Xuống
Độ rộng thị trường	Xuống



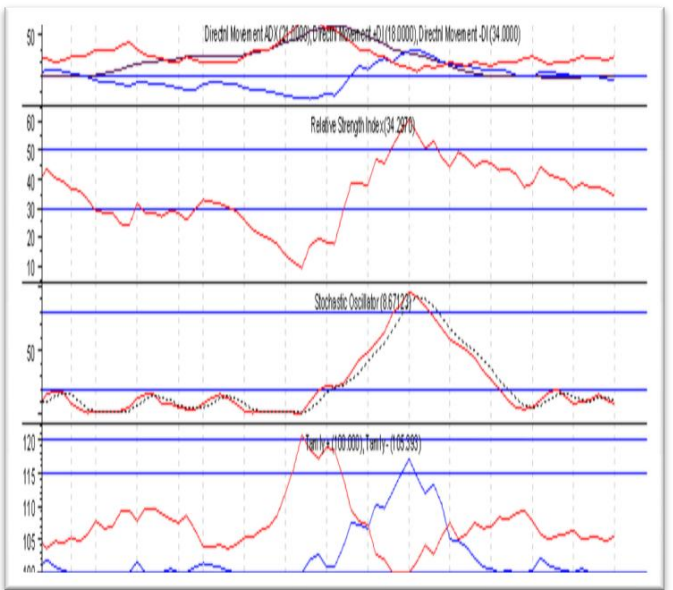
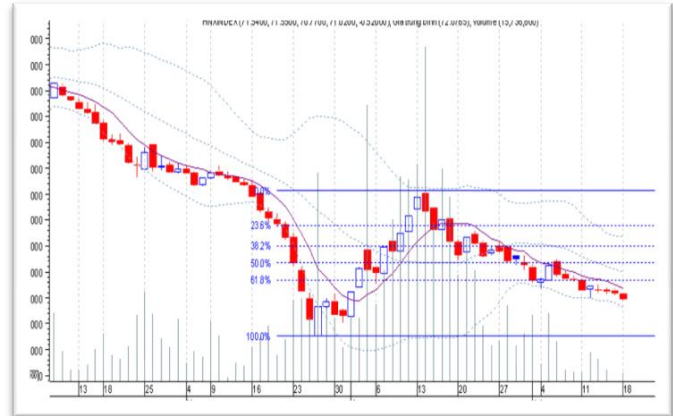
THÔNG TIN CẬP NHẬT CÁC CÔNG TY SÀN HOSE

- HQC** Từ ngày 19/7 - 19/8, ông Trương Thái Sơn - thành viên Hội đồng Quản trị Công ty Cổ phần Tư vấn – Thương mại – Dịch vụ Địa ốc Hoàng Quân (**HQC**) đăng ký mua 500.000 cổ phiếu, nâng số cổ phiếu sẽ nắm giữ lên 1.700.000 cổ phiếu, nhằm tăng tỷ lệ nắm giữ.
- PTC** Từ ngày 20/7 - 20/9, bà Đàm Sương Mai, vợ ông Nguyễn Duy Việt Bắc - Chủ tịch Hội đồng Quản trị kiêm Tổng giám đốc Công ty Cổ phần Đầu tư và Xây dựng Bưu điện (**PTC**) đăng ký mua 300.000 cổ phiếu, nâng số cổ phiếu sẽ nắm giữ lên 301.300 cổ phiếu, nhằm cơ cấu lại vốn đầu tư.
- QCG** Từ ngày 18/7 - 16/9, bà Nguyễn Thị Như Loan - Chủ tịch Hội đồng Quản trị Công ty Cổ phần Quốc Cường Gia Lai (**QCG**) đăng ký bán 201.005 cổ phiếu, số cổ phiếu sẽ nắm giữ còn 60.613.644 cổ phiếu, nhằm giảm tỷ lệ nắm giữ.
- TMP** Từ ngày 11/7 - 12/7, Công ty Cổ phần Cơ điện lạnh (REE), cổ đông lớn của Công ty Cổ phần Thủy điện Thác Mơ (**TMP**) đã mua 1.747.100 cổ phiếu, nâng số cổ phiếu nắm giữ lên 8.547.520 cổ phiếu, chiếm 12,2% vốn điều lệ, nhằm nâng tỷ lệ nắm giữ.

PHÂN TÍCH KỸ THUẬT

- Theo PTKT: Có tới 129 mã giảm trong khi chỉ có 61 mã tăng vẫn giúp chỉ số tăng điểm. Cổ phiếu Ngân hàng tiếp tục gây ít nhiều chú ý: VCB, STB, HBB... Mức giá hiện tại được coi là phù hợp cho việc đầu tư dài hạn hoặc đầu tư nhằm nắm vị thế hỗ trợ cho hoạt động kinh doanh. Tuy nhiên, mức giá này chưa thực sự rẻ đối với nhà đầu tư ngắn hạn. Dòng tiền vào thị trường khá yếu trong khi chưa thấy tín hiệu hỗ trợ từ vĩ mô.

BIỂU ĐỒ PHÂN TÍCH KỸ THUẬT



XU HƯỚNG THỊ TRƯỜNG

Ngắn hạn	Xuống
Trung hạn	Đi ngang
Dài hạn	Xuống

CÁC NGƯỠNG KHÁNG CỰ VÀ HỖ TRỢ

Kháng cự 1	90
Kháng cự 2	82
Vùng hỗ trợ 1	74
Vùng hỗ trợ 2	70

BẢNG CÁC CHỈ SỐ

RSI (14)	Xuống
STO (14)	Xuống
MFI (14)	Xuống
Tâm lý tiêu cực	Lên
KLGD	Xuống
Độ rộng thị trường	Xuống

THÔNG TIN CẬP NHẬT CÁC CÔNG TY SÀN HNX

- NVC** Từ ngày 18/7 - 29/7, ông Phạm Văn Thụ - Ủy viên Hội đồng Quản trị Công ty Cổ phần Nam Vang (NVC) đăng ký bán 1.600.000 cổ phiếu vì lý do cá nhân.
- SHN** Từ ngày 15/7 - 14/9, ông Đinh Hồng Long - Chủ tịch Hội đồng Quản trị Công ty Cổ phần Đầu tư Tổng hợp Hà Nội (SHN) đăng ký bán 500.000 cổ phiếu, nhằm giải quyết nhu cầu tài chính cá nhân.
- VHL** Từ ngày 15/7 - 14/9, Quỹ tầm nhìn SSI thuộc Công ty TNHH Quản lý quỹ SSI, cổ đông lớn của Công ty Cổ phần Viglacera Hạ Long (VHL) đăng ký bán 244.200 cổ phiếu; đăng ký mua 244.200 cổ phiếu, nhằm cơ cấu danh mục đầu tư.
- QNC** Từ ngày 19/7 - 16/9/, bà Đào Thị Đàm - Ủy viên Hội đồng Quản trị Công ty Cổ phần Xi măng và Xây dựng Quảng Ninh (QNC) đăng ký mua 200.000 cổ phiếu, nhằm tăng số lượng cổ phiếu nắm giữ.

HOSE

5CP TĂNG giá nhiều nhất			5CP GIẢM giá nhiều nhất		
Mã CK	Thay đổi	KL	Mã CK	Thay đổi	KL
MKP	+1.9 (+4.95)	2.1 K	JVC	-0.7 (-5.00)	10 K
AVF	+0.6 (+4.92)	9.5 K	TMP	-0.5 (-5.00)	500
BHS	+1.5 (+4.92)	2.5 K	KSB	-2.3 (-4.89)	240
EVE	+1.7 (+4.91)	4.8 K	DMC	-1.2 (-4.86)	32.7 K
TNT	+0.6 (+4.88)	13.2 K	KBC	0.0 (0.00)	588.8 K

HNX

5CP TĂNG giá nhiều nhất			5CP GIẢM giá nhiều nhất		
Mã CK	Thay đổi	KL	Mã CK	Thay đổi	KL
DNM	+0.77 (+6.34)	300	SJ1	-0.99 (-4.27)	9.8 K
SDJ	+0.54 (+6.33)	19 K	SDS	-0.05 (-0.37)	200
DL1	+1.0 (+6.94)	200	VC7	-0.09 (-0.84)	4.5 K
TMC	+0.9 (+6.92)	100	BBS	-10.0 (-100.00)	1000
YSC	+0.5 (+6.85)	100	DST	-0.3 (-6.98)	700

5CP có KLGD nhiều nhất			5CP có GTGD nhiều nhất		
Mã CK	Thay đổi	KL	Mã CK	Thay đổi	GT
STB	+0.1 (+0.74)	1.7 M	VIC	-2.0 (-1.65)	10.4 B
HQC	+0.4 (+2.90)	1.7 M	FPT	-0.6 (-1.20)	5.1 B
OGC	-0.4 (-3.17)	831.4 K	STB	+0.1 (+0.74)	23.4 B
FPT	-0.6 (-1.20)	104.2 K	HQC	+0.4 (+2.90)	22.8 B
SBT	-0.3 (-2.42)	780.1 K	VCB	-0.8 (-2.72)	13 B

5CP có KLGD nhiều nhất			5CP có GTGD nhiều nhất		
Mã CK	Thay đổi	KL	Mã CK	Thay đổi	GT
KLS	-0.01 (-0.09)	2.6 M	KLS	-0.01 (-0.09)	27.6 B
VND	-0.16 (-1.46)	1.4 M	VCS	-1.22 (-4.96)	93.5 M
PVX	-0.05 (-0.43)	1.3 M	VND	-0.16 (-1.46)	15 B
WSS	+0.04 (+0.85)	64.6 K	PVX	-0.05 (-0.43)	14.4 B
SHN	-0.28 (-2.49)	903.9 K	DBC	-0.2 (-1.37)	54.8 M

5CP NĐTNN mua nhiều nhất				5CP NĐTNN bán nhiều nhất			
Mã CK	Mua	Bán	M-B	Mã CK	Mua	Bán	M-B
FPT	8.548	2.387	6.160	VIC	20.529	36.140	-15.610
HPG	2.854	15	2.839	BHS	0	5.734	-5.734
DPM	2.910	425	2.484	CTG	109	3.563	-3.454
REE	2.070	0	2.070	GIL	0	3.197	-3.197
DHG	2.612	623	1.989	PVF	0	3.019	-3.019

5CP NĐTNN mua nhiều nhất				5CP NĐTNN bán nhiều nhất			
Mã CK	Mua	Bán	M-B	Mã CK	Mua	Bán	M-B
VCG	1.374	0	1.374	NTP	926	2.003	-1.076
KLS	313	0	313	PVS	670	852	-181
PVE	80	0	80	DLR	0	113	-113
AAA	63	0	63	VNF	21	90	-69
NHC	51	0	51	PVI	0	38	-38

Khuyến cáo

Báo cáo này được phát hành bởi VietinBankSc. Các thông tin, nhận định trong báo cáo này được VietinBankSc xem là đáng tin cậy và dựa trên các nguồn thông tin có sẵn, đã công bố ra công chúng được xem là đáng tin cậy và hợp pháp. Tuy nhiên, VietinBankSc không đảm bảo tính đầy đủ, chính xác của các thông tin này.

Nhà đầu tư sử dụng báo cáo này cần lưu ý các nhận định, dự báo trong báo cáo này mang tính chủ quan của người viết. Nhà đầu tư sử dụng báo cáo này tự chịu trách nhiệm về quyết định của mình.

Liên Hệ

Trụ sở chính

306 Bà Triệu
Q. Hai Bà Trưng, Hà Nội
Tel: (84.4) 6278 0012

Chi nhánh Tp. Hồ Chí Minh

49 Tôn Thất Đạm
Q. 1, TP. HCM
Tel: (84.8) 3820 9987

P. Giao dịch Thái Thịnh

Số 196 Thái Thịnh
Q. Đống Đa, Hà Nội
Tel: (84.8) 3519 0142

P. Giao dịch Phan Đăng Lưu

Tầng M, 24A Phan Đăng Lưu, P.6
Q. Bình Thạnh, TP. HCM
Tel: (84.8) 3551 5606