

**CHỈ SỐ CHÍNH**

	Mới nhất	Tăng / Giảm	
		điểm	%
Vnindex	409.4	0.0	0.0%
HnxIndex	69.9	-0.3	-0.5%
20 CP vốn hóa lớn nhất	451.0	0.7	0.2%
25 CP vốn hóa trung bình	185.3	-1.0	-0.5%
25 CP vốn hóa nhỏ	280.4	6.0	2.2%
<b>Chỉ số ngành</b>			
Ngân hàng		0.2	0.1%
Chứng khoán		-2.1	-1.1%
Xây dựng		-1.6	-0.7%
Bất động sản (trừ VIC)		-1.7	-0.7%
Thực phẩm (trừ MSN)		-2.9	-0.7%

**THẾ GIỚI**

	Chỉ số	Tăng / Giảm	
		điểm	%
Mỹ: Dow Jones	12,593	-88.4	-0.7%
Mỹ: S&P	1,337	-7.6	-0.6%
Anh: FTSE	5,925	-54.0	-0.9%
Nhật: Nikkei 225	10,098	47.7	0.5%
Trung Quốc: Hang Seng	22,464	170.9	-0.1%

**KINH TẾ VĨ MÔ**

	Tháng 6	Lũy kế	Tháng 7
Tăng trưởng GDP	5.6%		
Lạm phát so hàng tháng	1.1%		1.2%
Lạm phát so với cùng kỳ (năm)	20.8%		22.2%
Sản lượng Công nghiệp (%)	13.6%		
Lãi suất OMO	15%		14%
Xuất khẩu (triệu \$)	7,800	42,525	
Nhập khẩu (triệu \$)	8,200	49,354	
Thâm hụt thương mại (triệu \$)	-400	-6,829	
FDI cam kết (triệu \$)	978	5,666	
FDI giải ngân (triệu \$)	780	5,300	

(Nguồn: Tổng cục thống kê)

**CÁC TIN TỨC VĨ MÔ TRONG NƯỚC VÀ QUỐC TẾ**

**Quốc tế**

- Cơ quan xếp hạng tín dụng Moody đã hạ 3 bậc xếp hạng tín dụng của Hy Lạp xuống mức Ca trong ngày thứ Hai, xếp hạng mới chỉ cao hơn 1 bậc so với mức vỡ nợ và khẳng định khả năng nước này vỡ nợ lên tới 100%.

- Bất đồng sâu sắc giữa hai đảng trong Quốc hội Mỹ xung quanh kế hoạch cắt giảm thâm hụt ngân sách, đánh thuế người giàu đã khiến việc nâng trần nợ tiếp tục dậm chân tại chỗ, từ đó đẩy các thị trường hàng hóa toàn cầu biến thiên theo đường dốc đứng.

**Trong nước**

- Trong khi lãi suất cho vay tiền đồng điều chỉnh giảm nhẹ, nhiều ngân hàng do thiếu nguồn vốn huy động ngoại tệ, đã tăng lãi suất cho vay USD. Lãi suất cho vay USD ngắn hạn hiện ở 7,5-8,5%/năm.

- Điểm của cộng đồng doanh nghiệp châu Âu về mức độ tin cậy và triển vọng kinh doanh tại thị trường Việt Nam tiếp tục từ 79 điểm cho quý 1/2011 xuống còn 70 cho quý 2 và 63 cho quý 3.

	Khối lượng			Số lượng cổ phiếu			P/E
	KL	%	GDTT	Tăng	Giảm	Đứng	
	19.7	31.6%	5.0	85	144	70	8.9x
	15.8	-3.8%	2.6	76	158	62	6.5x
	3.4	-1.4%	0.5	7	7	6	
	7.9	24.7%	1.7	4	9	12	
	6.0	60.3%	0.3	4	12	9	
	2.0	-34.0%	1.3	4	12	9	
	4.5	5.1%	0.4	2	8	15	
	3.4	10.3%	0.0	2	16	7	
	5.4	53.5%	0.8	4	15	6	
	0.9	48.2%	0.0	4	10	11	

(Khối lượng: triệu cổ phiếu)

**GIÁ HÀNG HÓA**

	Giá	Tăng / Giảm	
		điểm	%
Vàng trong nước (trd/lượng)	39.9	0.1	0.2%
Vàng thế giới (USD/ounce)	1,617.5	3.1	0.2%
Giá dầu thế giới (USD/thùng)	99.6	0.4	0.4%
Cao su (USD/tấn)	5,060.5	0.0	0.0%
Cà phê (USD cent/lb)	241.5	0.7	0.3%

**THỊ TRƯỜNG TIỀN TỆ**

	Chi số	Thay đổi	%
Lãi suất qua đêm trung bình (%)	12.09	0.0	0.2%
Bơm ròng qua OMO (Tỷ VND)	0	0	-
Lãi suất cho vay VND/năm (min-max)	16.0%	18.0%	
Lợi tức trái phiếu chính phủ - 1 năm	12.43	0.09	0.7%
Lợi tức trái phiếu chính phủ - 3 năm	12.41	0.00	0.0%
Lợi tức trái phiếu chính phủ - 5 năm	12.49	0.04	0.3%
Lợi tức trái phiếu chính phủ - 10 năm	12.60	0.04	0.3%

**Tỷ giá**

	Tỷ giá		
	Mua vào	Bán ra	Thay đổi
VND/USD (nguồn Vietinbank)	20,560	20,610	10/0
VND/USD (tự do)	20,560	20,580	0/0

(Nguồn: VietinBank)

**GIAO DỊCH TRONG NGÀY**

**Diễn biến trên 2 sàn**

- Thêm một phiên linh xình đã diễn ra. Mở đầu phiên giao dịch, VNIndex giảm điểm khá mạnh. Có được lực đỡ từ các mã trụ cột, VNI đã có lúc vượt qua ngưỡng 410 điểm, nhưng sau đó lại bắt đầu lao dốc chỉ còn 409.4 điểm. Về phía HNX, phiên giảm điểm thứ tư liên tiếp đã kéo HNX- index xuống dưới mốc 70 điểm. Mặc dù vậy, dòng tiền vẫn thờ ơ với thị trường.

- Sự chán nản đang hiện diện tại khắp mọi nơi trên thị trường chứng khoán. VNindex đi ngang và dao động trong biên độ rất hẹp. Thanh khoản tăng nhẹ nhưng chủ yếu là do giao dịch thỏa thuận.

**Giao dịch khối ngoại**

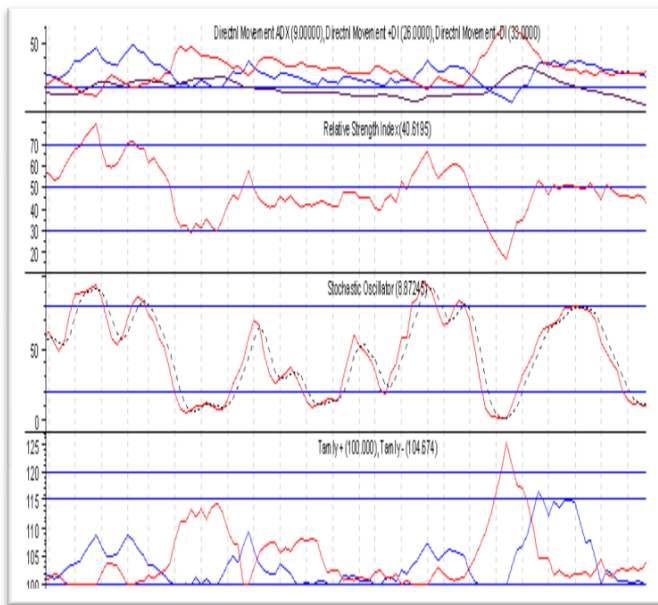
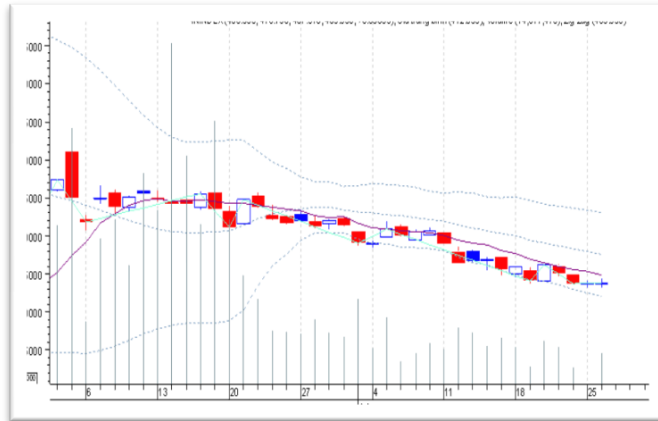
- Khối ngoại hôm nay đã bán ròng nhẹ tại HOSE, kết thúc chuỗi 5 phiên mua ròng liên tiếp. FPT vẫn tiếp tục là mã được khối ngoại mua ròng với 127 nghìn đơn vị.

- Tại HNX, sau phiên bán ròng nhẹ hôm qua, khối ngoại đã mua ròng. Tuy nhiên giá trị mua ròng đứng ở mức thấp khi chưa đạt 1 tỷ đồng.

**PHÂN TÍCH KỸ THUẬT**

- Theo PTKT: chỉ số ngành của chúng tôi cho bức tranh tương phản của thị trường. Các ngành ngân hàng, cao su, khoáng sản, hàng gia dụng tiếp tục tăng điểm. Trong khi các ngành bất động sản, chứng khoán, vận tải,... giảm điểm. Dòng tiền có thể tiếp tục phân hóa theo kết quả kinh doanh Quý II. Nhà đầu tư có thể cơ cấu danh mục theo hướng tăng tỷ trọng các ngành như ngân hàng, cao su, hàng gia dụng và giảm tỷ trọng ở các ngành BDS, CK,... Xu hướng chung của VnIndex vẫn đi ngang và giảm điểm.

**BIỂU ĐỒ PHÂN TÍCH KỸ THUẬT**



**XU HƯỚNG THỊ TRƯỜNG**

Ngắn hạn	Xuống
Trung hạn	Đi ngang
Dài hạn	Xuống

**CÁC NGƯỠNG KHÁNG CỰ VÀ HỖ TRỢ**

Kháng cự 1	460
Kháng cự 2	440
Vùng hỗ trợ 1	410
Vùng hỗ trợ 2	370

**BẢNG CÁC CHỈ SỐ**

RSI (14)	Đi ngang
STO (14)	Đi ngang
MFI (14)	Xuống
Tâm lý tiêu cực	Xuống
KLGD	Xuống
Độ rộng thị trường	Xuống

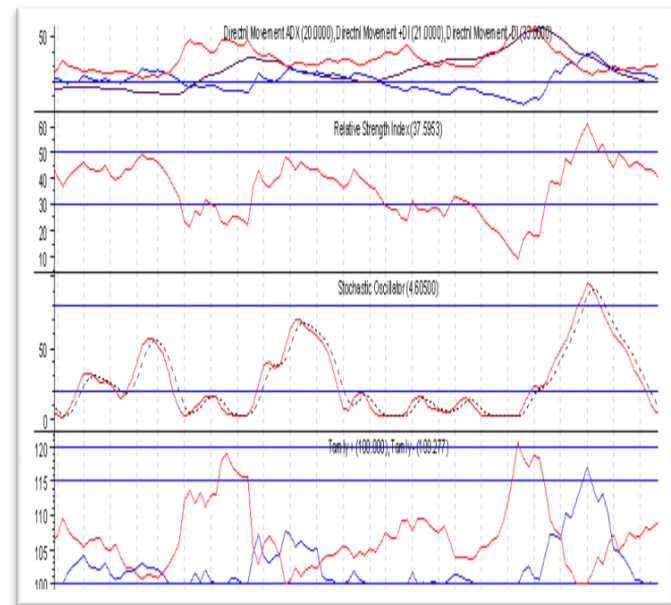
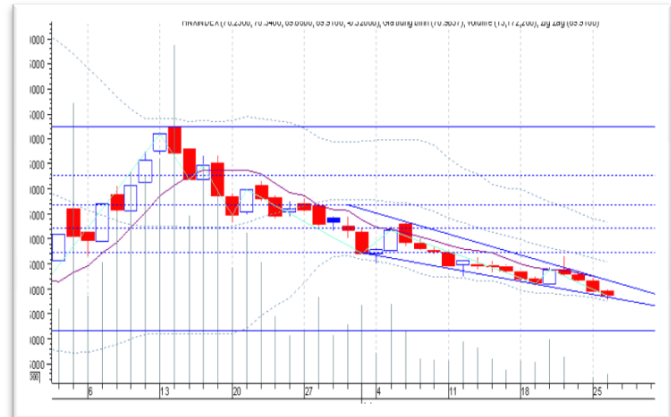
**THÔNG TIN CẬP NHẬT CÁC CÔNG TY SÀN HOSE**

- RDP** Từ ngày 28/7 - 28/9, Công ty Chứng khoán Sài Gòn - Hà Nội (SHS), cổ đông lớn của Công ty Cổ phần Nhựa Rạng Đông (**RDP**) đăng ký mua 758.280 cổ phiếu, đăng ký bán 758.280 cổ phiếu, số cổ phiếu sẽ nắm giữ là 758.280 cổ phiếu, chiếm 6,59% vốn điều lệ, nhằm cơ cấu danh mục đầu tư.
- HAG** Từ ngày 1/6 - 22/7, ông Trà Văn Hàn - Phó tổng giám đốc Công ty Cổ phần Hoàng Anh Gia Lai (**HAG**) đã mua 400.000 cổ phiếu, nâng số cổ phiếu nắm giữ lên 1.076.996 cổ phiếu, nhằm đầu tư dài hạn.
- VCF** Từ ngày 22/5 - 25/7, Công ty Cổ phần Chứng khoán Bảo Việt, tổ chức có liên quan đến cổ đông nội bộ của Công ty Cổ phần Vinacafé Biên Hòa (**VCF**) đã bán 41.370 cổ phiếu, số cổ phiếu nắm giữ còn 3 cổ phiếu, nhằm cơ cấu lại danh mục đầu tư.
- HAG** Từ ngày 9/6 - 21/7, ông Nguyễn Văn Sự - thành viên Hội đồng Quản trị kiêm Tổng giám đốc Công ty Cổ phần Hoàng Anh Gia Lai (**HAG**) đã mua 500.000 cổ phiếu, nâng số cổ phiếu nắm giữ lên 2.135.372 cổ phiếu, chiếm 0,46% vốn điều lệ, nhằm đầu tư dài hạn.

**PHÂN TÍCH KỸ THUẬT**

- Theo PTKT: HnxIndex tiếp tục giảm điểm phản ánh khó khăn của các Công ty quy mô vừa và nhỏ. Khi chi phí lãi vay tăng, các doanh nghiệp này bị ảnh hưởng nặng nề hơn. Nhà đầu tư có thể cơ cấu danh mục theo hướng tăng tỷ trọng các ngành như ngân hàng, cao su, hàng gia dụng và giảm tỷ trọng ở các ngành BDS, CK,... Xu hướng chung của HnxIndex vẫn đi ngang và giảm điểm.

**BIỂU ĐỒ PHÂN TÍCH KỸ THUẬT**



**XU HƯỚNG THỊ TRƯỜNG**

Ngắn hạn	Xuống
Trung hạn	Đi ngang
Dài hạn	Xuống

**CÁC NGƯỠNG KHÁNG CỰ VÀ HỖ TRỢ**

Kháng cự 1	82
Kháng cự 2	72
Vùng hỗ trợ 1	70
Vùng hỗ trợ 2	66

**BẢNG CÁC CHỈ SỐ**

RSI (14)	Xuống
STO (14)	Xuống
MFI (14)	Xuống
Tâm lý tiêu cực	Lên
KLGD	Xuống
Độ rộng thị trường	Xuống

**THÔNG TIN CẬP NHẬT CÁC CÔNG TY SÀN HNX**

- CSC** Từ ngày 27/7 - 15/8, bà Nguyễn Thị Thủy, cổ đông lớn của Công ty Cổ phần Đầu tư và Xây dựng Thành Nam (CSC) đăng ký bán 400.000 cổ phiếu, nhằm đáp ứng nhu cầu cá nhân.
- VCS** Từ ngày 28/7 - 27/9, ông Phạm Trí Dũng - Ủy viên Hội đồng Quản trị, Phó tổng giám đốc (VCS) đăng ký bán 60.000 cổ phiếu, nhằm đáp ứng nhu cầu tài chính cá nhân.
- L18** Từ ngày 28/7 - 27/9, ông Nguyễn Long Điền - Phó tổng Giám đốc Công ty Cổ phần Đầu tư và Xây dựng số 18 (L18) đăng ký mua 10.000 cổ phiếu, nhằm tăng tỷ lệ sở hữu.
- HDO** Ngày 6/7, Công ty Cổ phần Quản lý quỹ Bông Sen, cổ đông lớn thuộc Công ty Cổ phần Hưng Đạo Container (HDO) đã bán 79.200 cổ phiếu, số cổ phiếu nắm giữ còn 622.800 cổ phiếu, chiếm 6,584% vốn điều lệ.

**HOSE**

5CP TĂNG giá nhiều nhất			5CP GIẢM giá nhiều nhất		
Mã CK	Thay đổi	KL	Mã CK	Thay đổi	KL
MKP	+1.9 (+4.95)	2.1 K	JVC	-0.7 (-5.00)	10 K
AVF	+0.6 (+4.92)	9.5 K	TMP	-0.5 (-5.00)	500
BHS	+1.5 (+4.92)	2.5 K	KSB	-2.3 (-4.89)	240
EVE	+1.7 (+4.91)	4.8 K	DMC	-1.2 (-4.86)	32.7 K
TNT	+0.6 (+4.88)	13.2 K	KBC	0.0 (0.00)	588.8 K

**HNX**

5CP TĂNG giá nhiều nhất			5CP GIẢM giá nhiều nhất		
Mã CK	Thay đổi	KL	Mã CK	Thay đổi	KL
DNM	+0.77 (+6.34)	300	SJ1	-0.99 (-4.27)	9.8 K
SDJ	+0.54 (+6.33)	19 K	SDS	-0.05 (-0.37)	200
DL1	+1.0 (+6.94)	200	VC7	-0.09 (-0.84)	4.5 K
TMC	+0.9 (+6.92)	100	BBS	-10.0 (-100.00)	1000
YSC	+0.5 (+6.85)	100	DST	-0.3 (-6.98)	700

5CP có KLGD nhiều nhất			5CP có GTGD nhiều nhất		
Mã CK	Thay đổi	KL	Mã CK	Thay đổi	GT
STB	+0.1 (+0.74)	1.7 M	VIC	-2.0 (-1.65)	10.4 B
HQC	+0.4 (+2.90)	1.7 M	FPT	-0.6 (-1.20)	5.1 B
OGC	-0.4 (-3.17)	831.4 K	STB	+0.1 (+0.74)	23.4 B
FPT	-0.6 (-1.20)	104.2 K	HQC	+0.4 (+2.90)	22.8 B
SBT	-0.3 (-2.42)	780.1 K	VCB	-0.8 (-2.72)	13 B

5CP có KLGD nhiều nhất			5CP có GTGD nhiều nhất		
Mã CK	Thay đổi	KL	Mã CK	Thay đổi	GT
KLS	-0.01 (-0.09)	2.6 M	KLS	-0.01 (-0.09)	27.6 B
VND	-0.16 (-1.46)	1.4 M	VCS	-1.22 (-4.96)	93.5 M
PVX	-0.05 (-0.43)	1.3 M	VND	-0.16 (-1.46)	15 B
WSS	+0.04 (+0.85)	64.6 K	PVX	-0.05 (-0.43)	14.4 B
SHN	-0.28 (-2.49)	903.9 K	DBC	-0.2 (-1.37)	554.8 M

5CP NĐTNN mua nhiều nhất				5CP NĐTNN bán nhiều nhất			
Mã CK	Mua	Bán	M-B	Mã CK	Mua	Bán	M-B
FPT	10.448	3.798	6.650	VIC	2.206	8.023	-5.817
VNM	2.272	0	2.272	PVD	3.306	7.230	-3.923
DPR	1.937	0	1.937	CII	91	2.281	-2.190
HPG	3.167	1.461	1.705	BVH	64	2.056	-1.415
ITC	782	0	782	MKP	30	1.002	-971

5CP NĐTNN mua nhiều nhất				5CP NĐTNN bán nhiều nhất			
Mã CK	Mua	Bán	M-B	Mã CK	Mua	Bán	M-B
TCS	338	0	338	BVS	0	22	-22
PVS	270	0	270	RCL	0	11	-11
AAA	64	0	64	CCM	0	9	-9
VE9	41	0	41	SHB	0	8	-8
PVX	41	0	41	MKV	0	3	-3

**Khuyến cáo**

Báo cáo này được phát hành bởi VietinBankSc. Các thông tin, nhận định trong báo cáo này được VietinBankSc xem là đáng tin cậy và dựa trên các nguồn thông tin có sẵn, đã công bố ra công chúng được xem là đáng tin cậy và hợp pháp. Tuy nhiên, VietinBankSc không đảm bảo tính đầy đủ, chính xác của các thông tin này.

Nhà đầu tư sử dụng báo cáo này cần lưu ý các nhận định, dự báo trong báo cáo này mang tính chủ quan của người viết. Nhà đầu tư sử dụng báo cáo này tự chịu trách nhiệm về quyết định của mình.

**Liên Hệ**

**Trụ sở chính**

306 Bà Triệu  
Q. Hai Bà Trưng, Hà Nội  
Tel: (84.4) 6278 0012

**Chi nhánh Tp. Hồ Chí Minh**

49 Tôn Thất Đạm  
Q. 1, TP. HCM  
Tel: (84.8) 3820 9987

**P. Giao dịch Thái Thịnh**

Số 196 Thái Thịnh  
Q. Đống Đa, Hà Nội  
Tel: (84.8) 3519 0142

**P. Giao dịch Phan Đăng Lưu**

Tầng M, 24A Phan Đăng Lưu, P.6  
Q. Bình Thạnh, TP. HCM  
Tel: (84.8) 3551 5606