

CHỈ SỐ CHÍNH

	Mới nhất	Tăng / Giảm	
		điểm	%
Vnindex	383.9	-0.5	-0.1%
HnxIndex	66.0	0.2	0.3%
20 CP vốn hóa lớn nhất	422.6	-1.9	-0.4%
25 CP vốn hóa trung bình	171.5	0.8	0.5%
25 CP vốn hóa nhỏ	262.6	6.9	2.7%
Chỉ số ngành			
Ngân hàng		0.4	0.1%
Chứng khoán		1.7	1.0%
Xây dựng		1.7	0.8%
Bất động sản (trừ VIC)		1.0	0.5%
Thực phẩm (trừ MSN)		1.3	0.3%

THẾ GIỚI

	Chỉ số	Tăng / Giảm	
		điểm	%
Mỹ: Dow Jones	11,143	423.4	3.8%
Mỹ: S&P	1,173	51.9	4.4%
Anh: FTSE	5,163	-54.0	-1.0%
Nhật: Nikkei 225	8,964	-18.2	-0.2%
Trung Quốc: Hang Seng	19,756	160.5	-0.1%

KINH TẾ VĨ MÔ

	Tháng 6	Tháng 7	Lũy kế
Lạm phát so hàng tháng	1.1%	1.2%	
Lạm phát so với cùng kỳ (năm)	20.8%	22.2%	
Sản lượng Công nghiệp (%)	13.6%	9.6%	
Lãi suất OMO	15%	14%	
Xuất khẩu (triệu \$)	8,460	8,400	51,461
Nhập khẩu (triệu \$)	8,620	8,600	58,100
Thâm hụt thương mại (triệu \$)	-160	-200	-6,639
FDI cam kết (triệu \$)	978	3,379	9,045
FDI giải ngân (triệu \$)	780	1,000	6,300

(Nguồn: Tổng cục thống kê)

CÁC TIN TỨC VĨ MÔ TRONG NƯỚC VÀ QUỐC TẾ

Quốc tế

- Nhà đầu tư thị trường mới nổi chọn trái phiếu do các quốc gia giàu nhất thế giới phát hành để trú ẩn an toàn khi Mỹ bị hạ tín nhiệm. Theo Bloomberg, lợi suất trái phiếu lãi suất 5,5% của Qatar giảm xuống 3,6%, thấp kỷ lục. Lợi suất trái phiếu lãi suất 6,75% của Abu Dhabi đảo hạn năm 2019 giảm 14 điểm cơ bản kể từ thứ 5 trước, xuống 3,76%.
- Pháp, nền kinh tế lớn thứ 2 khu vực đồng Euro, không tăng trưởng trong quý 2, gia tăng mối lo ngại về nguy cơ nước này không đạt được kế hoạch giảm thâm hụt ngân sách.

Trong nước

- Thống đốc Nguyễn Văn Bình: Đã có đủ các yếu tố khách quan và giải pháp để giảm LS.
- Dự cung tiền đồng của hệ thống NH, sự sụt giảm mạnh LS liên NH và một loạt chương trình cho vay LS ưu đãi được các NH đưa ra cho thấy định hướng giảm LS cho vay đang có nhiều hỗ trợ.
- Theo báo cáo nhanh của các NHTM, tổng doanh số giao dịch trên thị trường liên ngân hàng trong kỳ đến ngày 3/8/2011 bình quân đạt khoảng 23.330 tỷ VND và 529 triệu USD/ngày.

	Khối lượng			Số lượng cổ phiếu			P/E
	KL	%	GDTT	Tăng	Giảm	Đứng	
	20.1	-0.8%	6.4	148	76	76	8.0x
	19.1	-8.9%	2.3	164	82	61	6.5x
	3.5	-26.2%	1.3	10	6	4	
	8.6	-12.5%	1.8	11	6	8	
	6.9	4.3%	1.0	15	2	8	
	4.2	28.6%	1.6	15	2	8	
	6.1	-29.2%	0.0	14	3	8	
	3.9	-6.4%	0.3	14	4	7	
	3.9	-10.5%	0.9	14	6	5	
	1.3	-11.8%	0.0	11	6	8	

(Khối lượng: triệu cổ phiếu)

GIÁ HÀNG HÓA

	Giá	Tăng / Giảm	
		điểm	%
Vàng trong nước (trđ/lượng)	44.9	-0.3	-0.7%
Vàng thế giới (USD/ounce)	1,766.4	15.0	0.9%
Giá dầu thế giới (USD/thùng)	84.6	-1.1	-1.3%
Đường (USD cent/lb)	28.0	-0.1	-0.3%
Cà phê (USD cent/lb)	241.0	0.1	0.1%

THỊ TRƯỜNG TIỀN TỆ

	Chi số	Thay đổi	%
Bơm ròng qua OMO (Tỷ VND)	0	0	-
Lãi suất cho vay VND/năm (min-max)	16.0%	18.0%	
Lợi tức trái phiếu chính phủ - 1 năm	12.23	-0.03	-0.2%
Lợi tức trái phiếu chính phủ - 3 năm	12.44	-0.02	-0.2%
Lợi tức trái phiếu chính phủ - 5 năm	12.55	-0.02	-0.2%
Lợi tức trái phiếu chính phủ - 10 năm	12.65	0.00	0.0%

Tỷ giá

	Thay đổi		
	Mua vào	Bán ra	
VND/USD (nguồn Vietinbank)	20,814	20,824	0/0
VND/USD (tự do)	20,830	20,880	-20/-70

(Nguồn: VietinBank)

GIAO DỊCH TRONG NGÀY

Diễn biến trên 2 sàn

- Mặc dù đầu phiên chỉ số VN-Index tăng trên 0,5% song lực tăng yếu dần về cuối phiên. Chốt phiên giảm 0,52 điểm, tương đương 0,14%, xuống 383,92 điểm. Khối lượng giao dịch đạt 20 triệu cổ phiếu, giá trị giao dịch đạt 360 tỷ đồng. Một số cổ phiếu chủ chốt đóng cửa quanh tham chiếu: SSI, SJS, VNM, REE, FPT...
- HNX-Index tăng điểm đến cuối phiên, đóng cửa tăng nhẹ 0,14 điểm lên mức 65,99 điểm. Khối lượng giao dịch đạt 19 triệu cổ phiếu, giá trị 179 tỷ đồng. Toàn sàn có 164 cổ phiếu tăng và 82 cổ phiếu giảm. Chốt phiên nhiều cổ phiếu chủ chốt tăng điểm nhẹ từ 1-2% như KLS, VND, PVX, VCG, BVS.

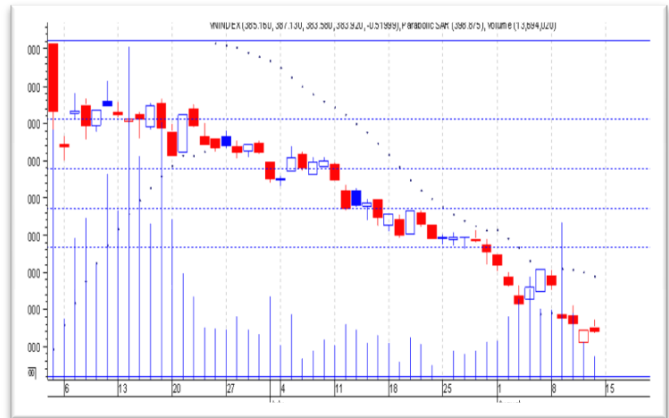
Giao dịch khối ngoại

- Trên HSX, khối ngoại bán ròng gần 11 tỷ đồng. Họ tiếp tục phủ kín room với FPT với việc chi tiếp 8,7 tỷ đồng mua ròng 162 nghìn đơn vị. VIC tiếp tục bị bán trên 7 tỷ đồng. Như vậy, trong 16 phiên bán ròng gần đây, khối ngoại giảm 1% sở hữu đối với VIC.
- Trên HNX, khối ngoại giảm mạnh giao dịch chỉ bằng 20% so với phiên trước và bán ròng 528 triệu đồng. Các cổ phiếu mua bán ròng đều không lớn. ICG được mua nhiều nhất dưới 200 triệu đồng, SHS bị bán mạnh nhất cũng chỉ trên 600 triệu đồng.

PHÂN TÍCH KỸ THUẬT

BIỂU ĐỒ PHÂN TÍCH KỸ THUẬT

- Theo PTKT: Thị trường sau một thời gian sụt giảm đang có xu hướng ổn định và đi ngang. Rủi ro giảm điêm vẫn còn nhưng ít có khả năng sụt giảm sâu. Các tín hiệu ngắn hạn cho tín hiệu tích cực. Rủi ro và lợi nhuận bắt đầu cân bằng. Nhà đầu tư có thể bắt đầu xem xét tích lũy cổ phiếu. Dự báo, VnIndex sẽ có tuần tăng điêm 15-19/08



XU HƯỚNG THỊ TRƯỜNG

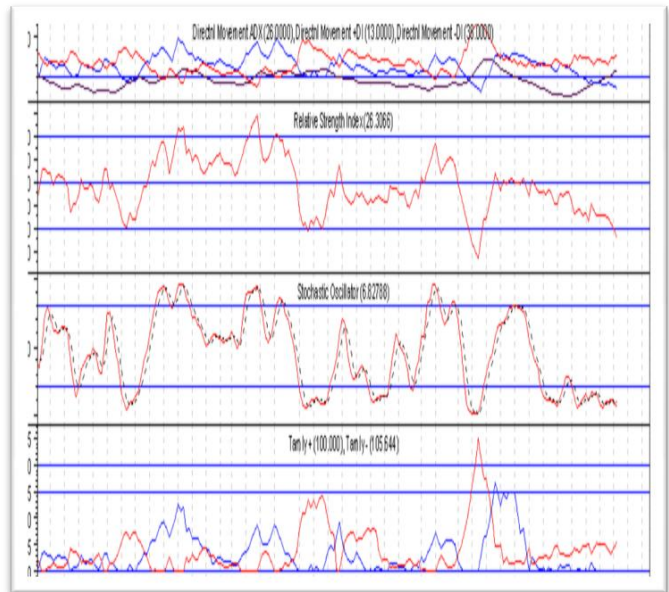
Ngắn hạn	Lên
Trung hạn	Đi ngang
Dài hạn	Xuống

CÁC NGƯỠNG KHÁNG CỰ VÀ HỖ TRỢ

Kháng cự 1	460
Kháng cự 2	440
Vùng hỗ trợ 1	410
Vùng hỗ trợ 2	370

BẢNG CÁC CHỈ SỐ

RSI (14)	Đi ngang
STO (14)	Đi ngang
MFI (14)	Xuống
Tâm lý tiêu cực	Xuống
KLGD	Xuống
Độ rộng thị trường	Xuống



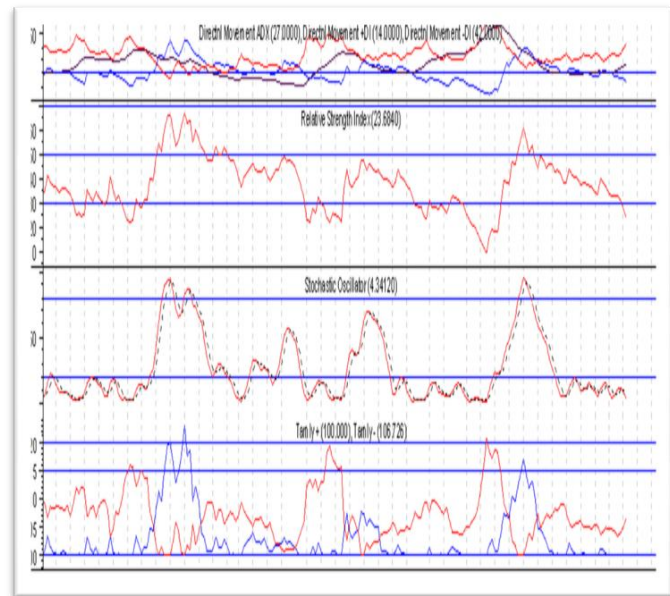
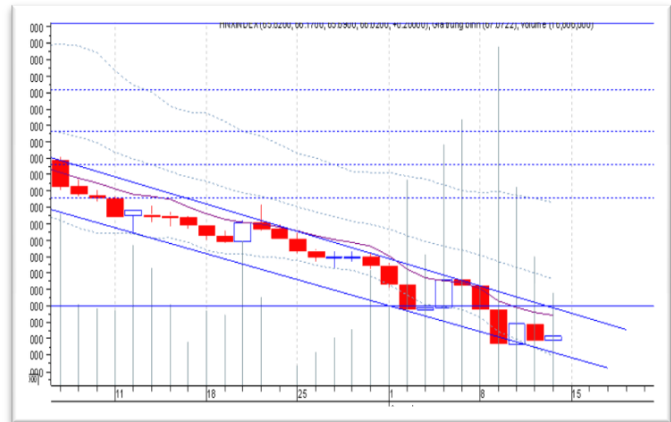
THÔNG TIN CẬP NHẬT CÁC CÔNG TY SÀN HOSE

- DMC** Từ ngày 22/8 - 22/11, Công ty Cổ phần Xuất nhập khẩu y tế Domesco (**DMC**) đăng ký bán hết 305.817 cổ phiếu quỹ, nhằm bổ sung vốn kinh doanh.
- PGI** Từ ngày 15/8 - 15/10, ông Đào Nam Hải - Phó tổng giám đốc Tổng Công ty Cổ phần Bảo hiểm Petrolimex (**PGI**) đăng ký mua 30.000 cổ phiếu, nâng số cổ phiếu sẽ nắm giữ lên 41.852 cổ phiếu, nhằm giao dịch cá nhân.
- RCL** Từ ngày 15/8 - 15/10, ông Nguyễn Đoàn Thăng - Phó chủ tịch Hội đồng Quản trị; Tổng giám đốc Công ty Cổ phần Bóng đèn Phích nước Rạng động (**RCL**) đăng ký mua 30.000 cổ phiếu, nâng số cổ phiếu sẽ nắm giữ lên 130.449 cổ phiếu, nhằm tăng tỷ lệ nắm giữ.
- TNT** Từ ngày 12/8 - 11/10, ông Nguyễn Gia Long - Chủ tịch Hội đồng Quản trị Công ty Cổ phần Tài Nguyên (**TNT**) đăng ký mua 800.000 cổ phiếu, nâng số cổ phiếu sẽ nắm giữ lên 2.964.120 cổ phiếu, chiếm 34,87% vốn điều lệ, nhằm tăng số lượng nắm giữ.

PHÂN TÍCH KỸ THUẬT

- Theo PTKT: Thị trường sau một thời gian sụt giảm đang có xu hướng ổn định và đi ngang. Rủi ro giảm điêm vẫn còn nhưng ít có khả năng sụt giảm sâu. Các tín hiệu ngắn hạn cho tín hiệu tích cực. Rủi ro và lợi nhuận bắt đầu cân bằng. Nhà đầu tư có thể bắt đầu xem xét tích lũy cổ phiếu. Dự báo, HnxIndex sẽ có tuần tăng điêm 15-19/08

BIỂU ĐỒ PHÂN TÍCH KỸ THUẬT



XU HƯỚNG THỊ TRƯỜNG

Ngắn hạn	Lên
Trung hạn	Đi ngang
Dài hạn	Xuống

CÁC NGƯỠNG KHÁNG CỰ VÀ HỖ TRỢ

Kháng cự 1	82
Kháng cự 2	72
Vùng hỗ trợ 1	70
Vùng hỗ trợ 2	66

BẢNG CÁC CHỈ SỐ

RSI (14)	Xuống
STO (14)	Xuống
MFI (14)	Xuống
Tâm lý tiêu cực	Lên
KLGD	Xuống
Độ rộng thị trường	Xuống

THÔNG TIN CẬP NHẬT CÁC CÔNG TY SÀN HNX

- ORS** Từ ngày 15/8 - 9/9, bà Trần Thị Hải Yến - Chủ tịch Hội đồng Quản trị Công ty Cổ phần Chứng khoán Phương Đông (**ORS**) đăng ký mua 200.000 cổ phiếu, nhằm nâng tỷ lệ nắm giữ.
- PGS** Từ ngày 2/8 - 5/8, ông Võ Đình Quang - thành viên Ban kiểm soát Công ty Cổ phần Kinh doanh Khí hóa lỏng miền Nam (**PGS**) đã bán hết 3.000 cổ phiếu.
- PPG** Từ ngày 8/8 - 7/10, ông Huỳnh Ngọc Thanh, cổ đông lớn của Công ty Cổ phần Sản xuất Thương mại Dịch vụ Phú Phong (**PPG**) đăng ký mua 50.000 cổ phiếu, đăng ký bán 50.000 cổ phiếu, số cổ phiếu sẽ nắm giữ là 415.310 cổ phiếu, chiếm 6,27% vốn điều lệ, nhằm đáp ứng nhu cầu tài chính cá nhân.
- PLC** Ngày 12/8, 8.729.880 cổ phiếu niêm yết bổ sung của Công ty Cổ phần Hóa dầu Petrolimex (**PLC**) chính thức giao dịch trên HNX với giá trị cổ phiếu niêm yết bổ sung theo mệnh giá là 87.298.800.000 đồng.

HOSE

5CP TĂNG giá nhiều nhất			5CP GIẢM giá nhiều nhất		
Mã CK	Thay đổi	KL	Mã CK	Thay đổi	KL
HLG	+0.5 (+5.00)	107.3 K	OPC	-11.6 (-33.05)	68.3 K
MKP	+2.1 (+5.00)	10 K	ABT	-2.0 (-5.00)	16.7 K
SAV	+0.9 (+5.00)	100	TIE	-0.4 (-5.00)	53.3 K
DAG	+0.6 (+4.96)	770	VFG	-1.8 (-4.99)	760
DPR	+2.5 (+4.90)	10.3 K	STG	-1.0 (-4.93)	20

HNX

5CP TĂNG giá nhiều nhất			5CP GIẢM giá nhiều nhất		
Mã CK	Thay đổi	KL	Mã CK	Thay đổi	KL
TMX	-0.05 (-0.61)	2 K	HGM	+5.0 (+5.26)	300
VIX	+0.6 (+9.68)	100	MHL	-0.7 (-3.38)	800
PGT	+0.04 (+1.00)	18.2 K	THB	-0.7 (-7.00)	1.5 K
SCC	-0.3 (-6.52)	200	IDV	-32.9 (-100.00)	100
POT	+0.32 (+4.64)	28.9 K	DBT	-0.25 (-1.44)	300

5CP có KLGD nhiều nhất			5CP có GTGD nhiều nhất		
Mã CK	Thay đổi	KL	Mã CK	Thay đổi	GT
NTB	+0.3 (+4.00)	441 K	VPL	+0.5 (+0.70)	1.3 B
EIB	+0.1 (+0.67)	191.7 K	KTB	+1.3 (+4.83)	14.2 B
KTB	+1.3 (+4.83)	507.4 K	EIB	+0.1 (+0.67)	2.9 B
VPL	+0.5 (+0.70)	17.6 K	DPM	+0.1 (+0.34)	11.2 B
SSI	+0.2 (+1.20)	707.8 K	NTB	+0.3 (+4.00)	3.4 B

5CP có KLGD nhiều nhất			5CP có GTGD nhiều nhất		
Mã CK	Thay đổi	KL	Mã CK	Thay đổi	GT
SHB	-0.12 (-1.72)	2.8 M	SHB	-0.12 (-1.72)	18.8 B
VND	-0.34 (-3.75)	1.9 M	VND	-0.34 (-3.75)	16.1 B
KLS	-0.22 (-2.26)	1.6 M	KLS	-0.22 (-2.26)	15.7 B
HBB	-0.17 (-2.31)	225.9 K	HBB	-0.17 (-2.31)	1.6 B
PVX	-0.24 (-2.29)	892.6 K	PVA	-0.9 (-6.38)	10.6 B

5CP NĐTNN mua nhiều nhất				5CP NĐTNN bán nhiều nhất			
Mã CK	Mua	Bán	M-B	Mã CK	Mua	Bán	M-B
KDC	11.704	5.085	6.619	VIC	705	14.904	-14.198
IMP	4.374	0	4.374	CII	340	5.693	-5.352
HPG	2.931	163	2.768	DPM	4.877	9.111	-4.234
VSH	2.742	337	2.404	SJS	622	3.256	-2.633
PVD	2.834	1.077	1.756	STB	131	2.021	-1.889

5CP NĐTNN mua nhiều nhất				5CP NĐTNN bán nhiều nhất			
Mã CK	Mua	Bán	M-B	Mã CK	Mua	Bán	M-B
PGS	252	0	252	WSS	0	61	-61
PVS	209	29	180	STP	0	48	-48
NST	108	15	92	VE1	0	14	-14
AVS	76	0	76	CTC	0	11	-11
PMC	75	0	75	HBD	0	1	-1

Khuyến cáo

Báo cáo này được phát hành bởi VietinBankSc. Các thông tin, nhận định trong báo cáo này được VietinBankSc xem là đáng tin cậy và dựa trên các nguồn thông tin có sẵn, đã công bố ra công chúng được xem là đáng tin cậy và hợp pháp. Tuy nhiên, VietinBankSc không đảm bảo tính đầy đủ, chính xác của các thông tin này.

Nhà đầu tư sử dụng báo cáo này cần lưu ý các nhận định, dự báo trong báo cáo này mang tính chủ quan của người viết. Nhà đầu tư sử dụng báo cáo này tự chịu trách nhiệm về quyết định của mình.

Liên Hệ

Trụ sở chính

306 Bà Triệu
Q. Hai Bà Trưng, Hà Nội
Tel: (84.4) 6278 0012

P. Giao dịch Thái Thịnh

Số 196 Thái Thịnh
Q. Đống Đa, Hà Nội
Tel: (84.8) 3519 0142

Chi nhánh Tp. Hồ Chí Minh

49 Tôn Thất Đạm
Q. 1, TP. HCM
Tel: (84.8) 3820 9987

P. Giao dịch Phan Đăng Lưu

Tầng M, 24A Phan Đăng Lưu, P.6
Q. Bình Thạnh, TP. HCM
Tel: (84.8) 3551 5606