

Ngưỡng hỗ trợ cả hai sàn đã thủng

Lời hứa của Chủ tịch UBCKNN về việc giao dịch T+2 không đủ sức để kích thích thị trường. Hàng loạt bluechips giảm sàn, VN-Index thủng ngưỡng 370 điểm một cách dễ dàng, chốt tại 367,6 điểm. VIC, KBC, HQC vẫn bám trụ ở nhóm ít ỏi các mã tăng kịch trần nhưng không ngăn được đà rơi của chỉ số này. Trên sàn Hà Nội, bên mua cố đỡ HNX-Index không rơi khỏi ngưỡng 60 điểm nhưng bất thành. Chỉ số đã tụt xuống dưới 60 điểm từ sau 10h, chốt phiên tại 59,6 điểm.

Điểm sáng trong phiên là thanh khoản tăng đột biến với trên 58 triệu đơn vị trên HSX, trị giá 850.38 tỷ đồng. Trong đó, giao dịch thỏa thuận đã chiếm đến 25.57 triệu đơn vị, tương đương 419 tỷ đồng. Việc thanh khoản tăng đáng kể có thể cho là lực cầu bắt đáy khá lớn, đặc biệt là với động thái của khối ngoại.

Trên HSX, khối ngoại bán ròng phiên thứ 5, chỉ khoảng 4 tỷ đồng-thấp nhất trong 5 phiên. HAG được mua ròng nhiều nhất gần 11 tỷ đồng. STB tiếp tục bị bán ròng gần 28 tỷ đồng. Trên HNX, khối ngoại đẩy mạnh giao dịch và mua ròng hơn 6 tỷ đồng, cao nhất kể từ 16/11. PVX, KLS và DBC được mua ròng nhiều nhất. Duy nhất BVS bị bán ròng trên 1 tỷ đồng.

Tin trong nước

NHNN cho biết vẫn giữ nguyên trần lãi suất huy động là 14%/năm đến hết tháng 12/2011.

NHNN bất ngờ tăng tỷ giá bình quân liên ngân hàng thêm 10 đồng lên 20.813 đồng/USD sau 40 ngày liên tiếp không đổi.

Chủ tịch UBCK cho biết, giao dịch T+2 sẽ được triển khai trong năm 2012 nhằm hỗ trợ thiết thực cho thị trường.

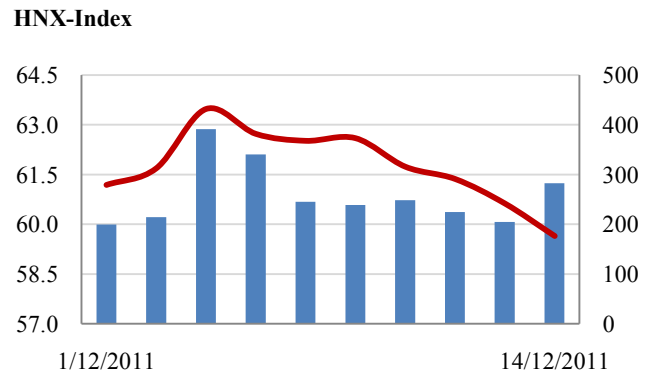
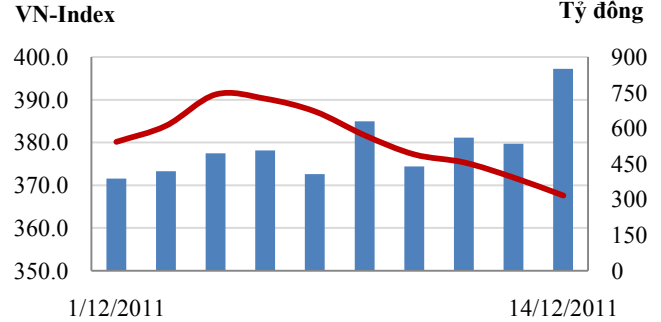
Tổng cục Hải quan công bố, các chỉ tiêu về kim ngạch xuất, nhập khẩu trong năm nay đã chính thức cán đích, về trước kế hoạch khoảng một tháng.

Tin quốc tế

Fed giữ nguyên chính sách tiền tệ, đề ngỏ khả năng nói lỏng chính sách hơn nữa vào năm sau.

Fed thông báo thâm hụt ngân sách liên bang đứng ở mức 137,3 tỷ USD trong tháng 11, nâng tổng thâm hụt trong hai tháng đầu của năm tài khóa 2012 lên 235,8 tỷ USD, thấp hơn so với mức 290,8 tỷ USD trong cùng kỳ năm ngoái.

Giao dịch 10 phiên gần nhất



THẾ GIỚI

	Chi số	Tăng / Giảm điểm	%
Mỹ: Dow Jones (13/12/2011)	11,955	-66.5	-0.6%
Mỹ: S&P 500 (13/12/2011)	1,226	-10.7	-0.9%
Anh: FTSE 100 (13/12/2011)	5,490	62.2	1.1%
Nhật: Nikkei 225	8,519	-33.7	-0.4%
Hong Kong: Hang Seng	18,354	-92.7	-0.5%

KINH TẾ VĨ MÔ

	Tháng 10	Tháng 11	Lũy kế
Tăng trưởng GDP			
Lạm phát so hàng tháng	0.36%	0.39%	
Lạm phát so với cùng kỳ (năm)	21.59%	18.62%	
Sản lượng Công nghiệp (%)	5.20%	8.10%	
Xuất khẩu (triệu \$)	8,394	9,300	87,164
Nhập khẩu (triệu \$)	9,144	8,600	96,068
Thâm hụt thương mại (triệu \$)	- 750	700	- 8,904
FDI cam kết (triệu \$)	1,371	1,610	12,697
FDI giải ngân (triệu \$)	900	1,000	10,100

(Nguồn: Tổng cục Thống kê)

CHỈ SỐ CHÍNH

	Tăng / Giảm		Khối lượng			Số lượng cổ phiếu			P/E	
	Điểm	%	KL	%	GDTT	Tăng	Giảm	Đứng		
VN-Index	367.6	-4.3	-1.1%	58.2	67.9%	25.6	57	174	58	7.7x
HNX-Index	59.6	-1.0	-1.6%	33.9	36.5%	1.3	57	189	147	6.8x
20 CP vốn hóa lớn nhất	407.3	-4.3	-1.0%	10.8	46.1%	10.5	5	10	5	9.8x
30 CP vốn hóa trung bình	154.3	-2.7	-1.7%	18.1	51.2%	0.3	4	21	4	5.9x
40 CP vốn hóa nhỏ	243.6	-7.9	-3.1%	11.2	34.3%	0.3	2	35	3	4.3x
Ngân hàng	253.2	-2.2	-0.9%	6.9	28.6%	1.7	1	5	3	7.7x
Bất động sản (trừ VIC)	166.3	-2.6	-1.5%	11.0	39.6%	3.3	8	38	9	5.3x
Thực phẩm (trừ MSN)	447.4	-2.8	-0.6%	1.2	33.8%	0.0	3	12	14	5.6x

(KL: triệu CP)

PHÂN TÍCH KỸ THUẬT- HSX

VN-Index chạm vào đường trung tâm của đường Andrews' Pitchfork và tăng điểm nhẹ trong thời gian đầu. Tuy nhiên dòng tiền yếu khiến bên bán tiếp tục chịu sức ép bán ra. VN-Index đã chính thức phá đáy thấp nhất năm 2011 được lập vào ngày 26/05/2011. Xu thế giảm giá vẫn tiếp tục thống lĩnh thị trường.

Khuyến nghị: Nhà đầu tư tiếp tục quan sát, chờ tín hiệu phục hồi từ thị trường. Việc bắt đáy khi VN-Index liên tiếp phá vỡ các mốc hỗ trợ quan trọng là rất rủi ro và chỉ thích hợp với nhà đầu tư ưa mạo hiểm.



XU HƯỚNG THỊ TRƯỜNG

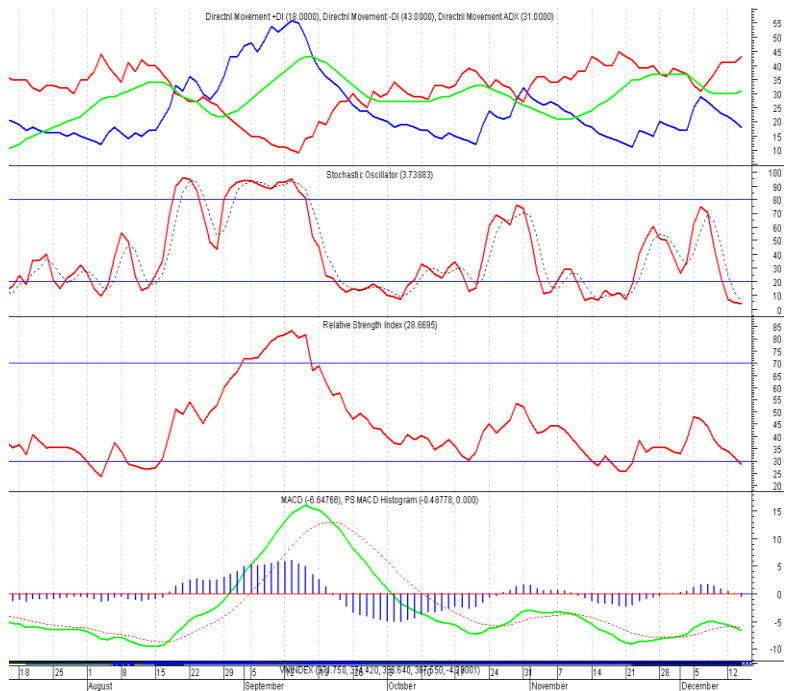
Ngắn hạn	Giảm
Trung hạn	Giảm

CÁC NGƯỠNG KHÁNG CỰ VÀ HỖ TRỢ

Kháng cự 1	400
Kháng cự 2	428
Vùng hỗ trợ 1	370
Vùng hỗ trợ 2	350

CÁC CHỈ SỐ

RSI (14)	Giảm
STO (14)	Giảm
MFI (14)	Giảm
KLGD	Tăng



THÔNG TIN CẬP NHẬT TRÊN SÀN

CTG Lợi nhuận trước thuế dự kiến của Vietinbank là 8.500 tỷ đồng, tăng 84,86% so với năm 2010 và vượt 66,67% so với chỉ tiêu ĐHCĐ đặt ra. LNST ước tính đạt 6.500 tỷ đồng, tăng 75% so với năm 2010, đồng thời cũng sẽ là ngân hàng có tổng tài sản lớn nhất trong các ngân hàng niêm yết.

TRI CTCP Nước giải khát Sài Gòn thông báo: Đại hội cổ đông công ty thông qua việc hủy niêm yết tự nguyện cổ phiếu TRI hiện đang giao dịch tại HSX. Số lượng cổ phiếu sẽ hủy niêm yết là 27.548.360 cổ phần, tương đương trị giá tính theo mệnh giá là 275.483.560.000 đồng.

HQC Ngày 9/12/2011, bà Nguyễn Thị Diệu Phương, cổ đông lớn của CTCP Tư vấn – Thương mại – Dịch vụ Địa ốc Hoàng Quân đã mua 450.000 cổ phiếu, nâng số cổ phiếu sẽ nắm giữ lên 3.419.080 cổ phiếu, chiếm 8,547% vốn điều lệ, nhằm đăng ký mua.

ASM Từ ngày 16/12/2011 - 16/2/2012, ông Lê Văn Long, anh bà Lê Thị Phương - Kế toán trưởng CTCP đầu tư và xây dựng Sao Mai tỉnh An Giang đăng ký bán hết 2.100 cổ phiếu, nhằm giải quyết nhu cầu tài chính cá nhân.

PHÂN TÍCH KỸ THUẬT- HNX

HNX-Index tiếp tục giảm điểm và đã phá mốc hỗ trợ 60. Hiện tại hai chỉ số đang có sự biến động tương đồng trong xu thế giảm điểm. Việc tăng giảm của VN-Index sẽ ảnh hưởng đến biến động của HNX-Index.

Khuyến nghị: Nhà đầu tư tiếp tục quan sát, chờ tín hiệu phục hồi từ thị trường. Việc bắt đáy khi HNX-Index liên tiếp phá vỡ các mốc hỗ trợ quan trọng là rất rủi ro và chỉ thích hợp với nhà đầu tư ưa mạo hiểm.



XU HƯỚNG THỊ TRƯỜNG

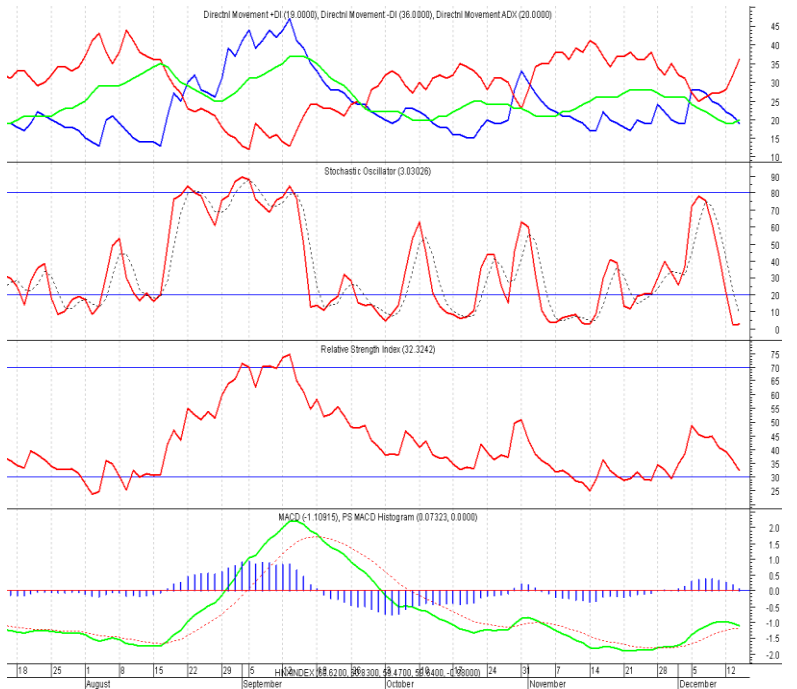
Ngắn hạn Giảm
 Trung hạn Giảm

CÁC NGƯỠNG KHÁNG CỰ VÀ HỖ TRỢ

Kháng cự 1 66
 Kháng cự 2 70
 Vùng hỗ trợ 1 60
 Vùng hỗ trợ 2 58

CÁC CHỈ SỐ

RSI (14) Giảm
 STO (14) Tăng nhẹ
 MFI (14) Giảm
 KLGD Tăng



THÔNG TIN CẬP NHẬT TRÊN SÀN

- DAC** CTCP Viglacera Đông Anh đã quyết định điều chỉnh một số chỉ tiêu sản xuất kinh doanh. Theo đó, lợi nhuận trước thuế của DAC giảm đến 56%, chỉ còn lại 6 tỷ đồng.
- PVL** ĐHĐCĐ qua hình thức lấy ý kiến bằng văn bản đã thông qua nội dung điều chỉnh một số chỉ tiêu sản xuất kinh doanh, trong đó lợi nhuận sau thuế giảm mạnh 99.5%.
- VGS** Từ ngày 12/12/2011 - 10/2/2012, ông Nguyễn Ngọc Bảo - Ủy viên Hội đồng Quản trị CTCP Ống thép Việt Đức VG PIPE đăng ký bán 50.000 cổ phiếu, nhằm cơ cấu lại danh mục đầu tư.
- PVI** Từ ngày 16/12/2011 - 15/2/2012, bà Nguyễn Thu Thủy, chị ông Nguyễn Anh Tuấn - Chủ tịch Hội đồng Quản trị CTCP PVI đăng ký bán 19.600 cổ phiếu, nhằm giải quyết nhu cầu tài chính cá nhân.

HSX

5CP TĂNG giá nhiều nhất			5CP GIẢM giá nhiều nhất		
Mã CK	Thay đổi	KL	Mã CK	Thay đổi	KL
BAS	6.25%	1.1	VSH	-21.70%	662.3
CAD	5.56%	16.1	BRC	-10.94%	0.1
VIC	5.00%	162.3	TCM	-10.38%	127.9
ELC	4.92%	5.0	VES	-5.26%	8.8
SSC	4.90%	20.0	PDR	-5.00%	53.6

(Đơn vị: nghìn CP)

HNX

5CP TĂNG giá nhiều nhất			5CP GIẢM giá nhiều nhất		
Mã CK	Thay đổi	KL	Mã CK	Thay đổi	KL
L35	12.20%	10.8	SD4	-20.41%	1.0
VC6	7.69%	0.1	DHT	-9.55%	22.8
ALT	7.14%	0.1	ORS	-9.52%	313.3
CMS	7.14%	25.2	HBB	-8.16%	1313.7
TAS	6.90%	278.0	HLC	-6.98%	0.4

(Đơn vị: nghìn CP)

5CP có KLGD nhiều nhất			5CP có GTGD nhiều nhất		
Mã CK	Thay đổi	KL	Mã CK	Thay đổi	Giá trị
STB	0.00%	2,249.4	STB	0.00%	33.2
SSI	-3.14%	1,128.3	SSI	-3.14%	17.7
HAG	-1.82%	760.4	HAG	-1.82%	16.7
IJC	-4.40%	1,739.4	PNJ	1.04%	5.4
LCG	-4.85%	974.5	DPM	-4.91%	30.4

(Đơn vị: tỷ VND)

5CP có KLGD nhiều nhất			5CP có GTGD nhiều nhất		
Mã CK	Thay đổi	KL	Mã CK	Thay đổi	Giá trị
KLS	-2.04%	5,208.0	KLS	-2.04%	50.2
VND	-4.12%	3,981.1	VND	-4.12%	37.4
PVX	-2.47%	2,146.3	PVX	-2.47%	16.9
VCG	-4.21%	1,437.7	HBS	0.00%	8.6
HBB	-8.16%	1,313.7	VCG	-4.21%	13.2

(Đơn vị: tỷ VND)

5CP NĐTNN mua nhiều nhất			5CP NĐTNN bán nhiều nhất		
Mã CK	Thay đổi	KL	Mã CK	Thay đổi	KL
ITA	0.00%	570.3	STB	0.00%	1,950.6
REE	-1.74%	535.0	CTG	-2.89%	638.8
HAG	-1.82%	489.4	DPM	-4.91%	331.9
PVF	1.14%	448.7	BVH	-3.54%	150.7
MBB	-0.88%	442.9	ITC	-3.85%	134.2

(Đơn vị: nghìn CP)

5CP NĐTNN mua nhiều nhất			5CP NĐTNN bán nhiều nhất		
Mã CK	Thay đổi	KL	Mã CK	Thay đổi	KL
PVX	-2.47%	319.1	BVS	-4.72%	92.9
KLS	-3.03%	190.3	AVS	-5.71%	80.0
DBC	0.00%	79.1	PVI	0.00%	10.0
PVE	-1.01%	75.7	LTC	-3.45%	6.7
PVS	-2.29%	39.1	TV4	-6.25%	5.0

(Đơn vị: nghìn CP)

KHUYẾN CÁO

Báo cáo này được phát hành bởi VietinBankSc. Các thông tin, nhận định trong báo cáo đều dựa trên các nguồn thông tin có sẵn, đã công bố ra công chúng được xem là đáng tin cậy và hợp pháp. Tuy nhiên, VietinBankSc không đảm bảo tính đầy đủ, chính xác của các thông tin này. Nhà đầu tư sử dụng báo cáo cần lưu ý các nhận định, dự báo trong báo cáo mang tính chủ quan của người viết. Nhà đầu tư tự chịu trách nhiệm về quyết định của mình.

Ms. Nguyễn Thu Huyền

Phó phòng Nghiên cứu- Phân tích
Tel: (84.4) 3974 7952
huyennt@vietinbanksc.com.vn

Mr. Trịnh Hùng Cường

Tổ trưởng Phòng Môi giới Chứng khoán
Tel: (84.4) 3556 2858
cuongth@vietinbanksc.com.vn

Trụ sở chính

306 Bà Triệu, Hai Bà Trưng, Hà Nội
Tel: (84.4) 6278 0012

P. Giao dịch Thái Thịnh

Số 196 Thái Thịnh, Đống Đa, Hà Nội
Tel: (84.4) 3519 0142

Chi nhánh Tp. Hồ Chí Minh

49 Tôn Thất Đạm, Q1, TP.HCM
Tel: (84.8) 3820 9987

P. Giao dịch Phan Đăng Lưu

Tầng M, 24A Phan Đăng Lưu, P.6, Q.Bình Thạnh, TP.HCM
Tel: (84.8) 3551 5606