

**Khối ngoại mua mạnh, hai sàn hào hứng tăng điểm**

Những phút đầu giao dịch, HNX xanh nhẹ trong khi VN-Index vẫn giảm. Sau 9h15, VN-Index tăng nhẹ lên 364,83 điểm nhờ hơn 90 mã tăng, trong đó có VIC, MSN và một số bluechips khác. Từ 9h30 và nhất là sau thời điểm 10h30, hai sàn phục hồi mạnh mẽ. Hầu hết các nhóm cổ phiếu đều tăng giá, đặc biệt là nhóm dẫn dắt (Bất động sản, chứng khoán, xây dựng). Hàng loạt cổ phiếu kịch trần. Giao dịch khớp lệnh và thỏa thuận đều tăng vọt. Nổi bật có SSI thỏa thuận hơn 10 triệu cổ phiếu.

Tuy nhiên, diễn biến mới xuất hiện cuối phiên khi MSN lại giảm sàn, VIC, STB, KDC đảo chiều giảm khiến VN-Index thu hẹp biên độ, chốt phiên chỉ còn tăng 1,53 điểm lên 366,03. Tương tự, HNX-Index chỉ còn tăng 0,93 lên 59,83 điểm, vẫn dưới ngưỡng 60.

Trên HSX, khối ngoại mua ròng phiên thứ 2 liên tiếp với giá trị trên 84 tỷ đồng. Đây cũng là giá trị mua ròng nhiều nhất trong 1 tháng. VIC được mua ròng nhiều nhất giá trị hơn 55 tỷ đồng. MSN bị bán ròng nhiều nhất gần 25 tỷ đồng. Trên HNX, khối ngoại tiếp tục mua ròng gần 17 tỷ đồng. VCG và KLS được mua nhiều nhất lần lượt 8,23 tỷ và 4,7 tỷ đồng. Không cổ phiếu nào bị bán ròng trên 1 tỷ đồng.

**Tin trong nước**

Ngày 17/12, NHNN tổ chức một cuộc họp với lãnh đạo các NHTM, dự kiến sẽ bàn đến nội dung tăng trưởng tín dụng trong năm tới. Chỉ tiêu tăng trưởng tín dụng năm 2012 dự kiến sẽ tiếp tục ở mức thấp, chỉ khoảng từ 15% - 17%.

Ngân hàng Đầu tư Phát triển Việt Nam (BIDV) công bố điều chỉnh hạ lãi suất cho vay. Lãi suất cho vay ngắn hạn hạ xuống 14,5% - 15,5%/năm, bắt đầu từ ngày 19/12/2011.

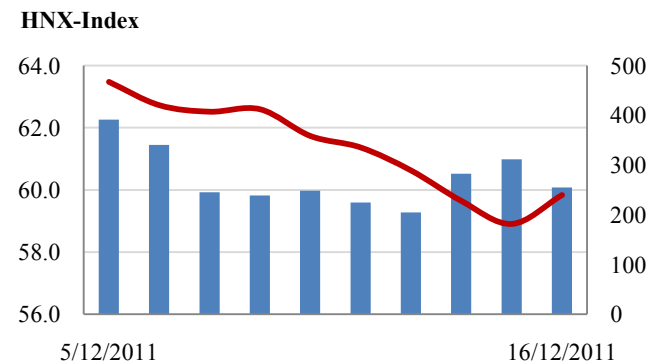
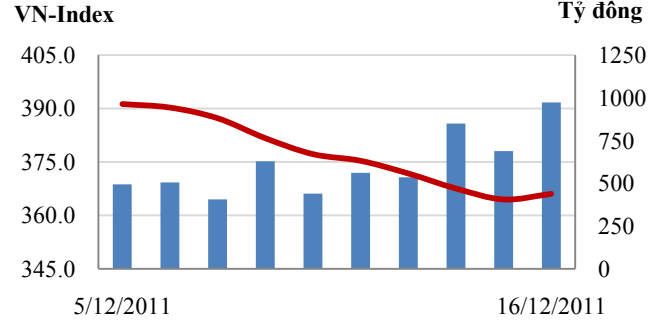
Ngày 16/12/2011, Bộ Tài chính ban hành Thông tư số 183/2011/ TT-BTC hướng dẫn thành lập và quản lý quỹ mở.

**Tin quốc tế**

Sản lượng công nghiệp Mỹ giảm 0,2% trong tháng 11 khi hoạt động sản xuất suy yếu, chống lại những dấu hiệu tăng trưởng gần đây trong nền kinh tế.

Cố vấn kinh tế của Tổng thống Nga cho biết, Nga sẽ cấp ít nhất 10 tỷ USD cho IMF để cứu trợ đặc biệt cho eurozone ngay khi IMF yêu cầu.

**Giao dịch 10 phiên gần nhất**



**THẾ GIỚI**

	Chỉ số	Tăng / Giảm điểm	%
Mỹ: Dow Jones (15/12/2011)	11,869	45.3	0.4%
Mỹ: S&P 500 (15/12/2011)	1,216	3.9	0.3%
Anh: FTSE 100 (15/12/2011)	5,401	34.1	0.6%
Nhật: Nikkei 225	8,402	24.4	0.3%
Hong Kong: Hang Seng	18,285	258.6	1.4%

**KINH TẾ VĨ MÔ**

	Tháng 10	Tháng 11	Lũy kế
Tăng trưởng GDP			
Lạm phát so hàng tháng	0.36%	0.39%	
Lạm phát so với cùng kỳ (năm)	21.59%	18.62%	
Sản lượng Công nghiệp (%)	5.20%	8.10%	
Xuất khẩu (triệu \$)	8,394	9,300	87,164
Nhập khẩu (triệu \$)	9,144	8,600	96,068
Thâm hụt thương mại (triệu \$)	- 750	700	- 8,904
FDI cam kết (triệu \$)	1,371	1,610	12,697
FDI giải ngân (triệu \$)	900	1,000	10,100

(Nguồn: Tổng cục Thống kê)

**CHỈ SỐ CHÍNH**

	Tăng / Giảm		Khối lượng			Số lượng cổ phiếu			P/E	
	Điểm	%	KL	%	GDTT	Tăng	Giảm	Đứng		
VN-Index	366.0	1.5	0.4%	65.3	61.3%	32.8	180	50	52	7.7x
HNX-Index	59.8	0.9	1.6%	29.7	-23.1%	5.5	188	63	142	6.8x
20 CP vốn hóa lớn nhất	402.7	-0.8	-0.2%	12.4	-5.3%	11.7	14	3	3	9.8x
30 CP vốn hóa trung bình	155.9	4.3	2.8%	13.4	-28.6%	2.2	25	3	1	5.9x
40 CP vốn hóa nhỏ	244.0	7.1	2.9%	9.3	-12.7%	0.6	33	4	3	4.3x
Ngân hàng	254.3	3.9	1.5%	4.7	-44.0%	0.4	8	0	1	7.8x
Bất động sản (trừ VIC)	170.9	5.3	3.2%	11.5	10.1%	3.2	35	11	9	5.4x
Thực phẩm (trừ MSN)	438.5	-1.1	-0.2%	1.3	13.5%	0.1	11	4	14	5.6x

(KL: triệu CP)

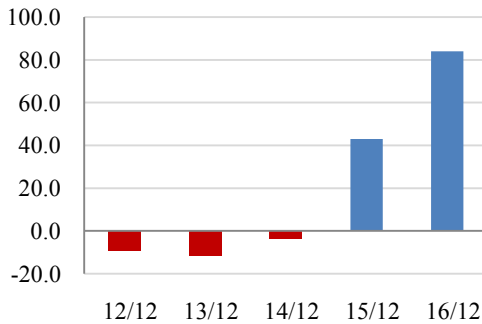
**GIAO DỊCH KHỎI NGOẠI- Tuần 12/12-16/12**

**HOSE**

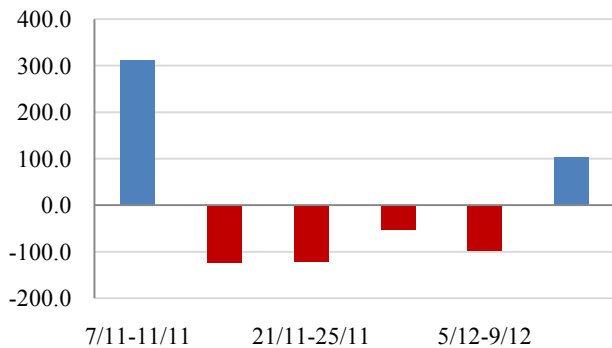
Trái ngược với diễn biến của 4 tuần trước, tuần này khối ngoại mua ròng 102,4 tỷ đồng, đặc biệt mạnh vào phiên ngày 15/12 (43 tỷ) và 16/12 (84 tỷ). Các mã được mua nhiều nhất là VIC, HAG, VCB, PNJ và FPT. Các mã bị bán nhiều nhất có STB, CTG, MSN, BVH và DIG.

Tổng kết 60 phiên, khối ngoại bán ròng 169,4 tỷ nhưng 30 phiên gần đây, họ đã mua ròng 17,2 tỷ. Với động thái trong tuần này, có vẻ dòng tiền của khối ngoại đã quay trở lại với sàn HCM.

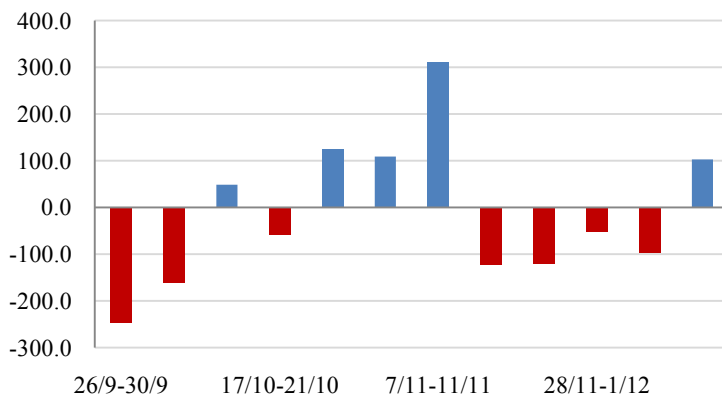
**Giá trị mua ròng trong tuần (102,4 tỷ)**



**Giá trị mua ròng 30 phiên (17,2 tỷ)**



**Giá trị mua ròng 60 phiên (-169,4 tỷ)**

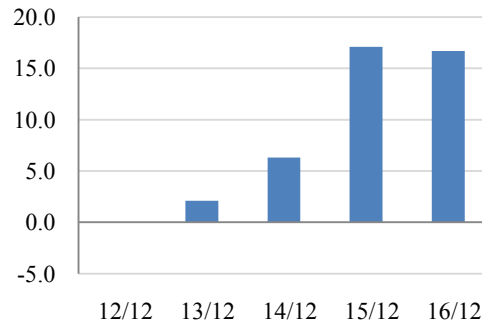


**HNX**

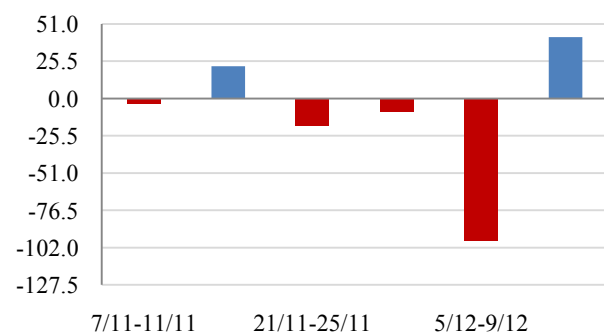
NĐT nước ngoài tuần này đã có một đợt mua ròng 4 phiên liên tục và chỉ có 1 phiên bán ròng với giá trị không đáng kể. Tổng giá trị mua ròng đạt 42,1 tỷ. Các mã được mua nhiều nhất là VCG, KLS, PVX, PVS và DBC. Các mã bị bán nhiều nhất có SCR, BVS, VGS, VNF và VND.

Như vậy, tính chung trong 30 phiên và 60 phiên gần nhất, khối ngoại đều bán ròng với giá trị lớn. Tuy nhiên, với động thái trong tuần này, có vẻ dòng tiền của khối ngoại đã quay trở lại với sàn Hà Nội.

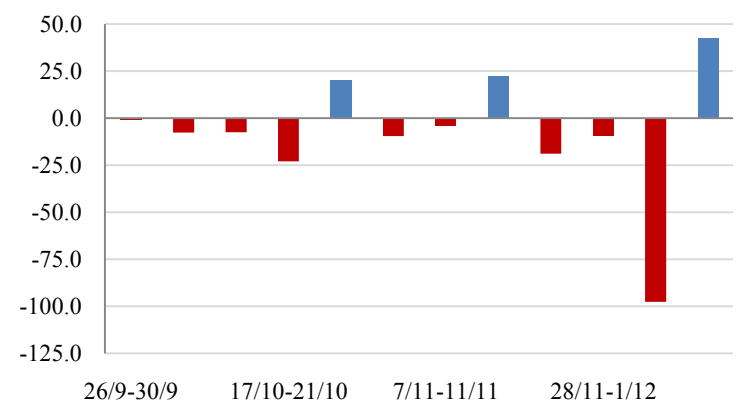
**Giá trị mua ròng trong tuần (42.1 tỷ)**



**Giá trị mua ròng 30 phiên (-65,8 tỷ)**



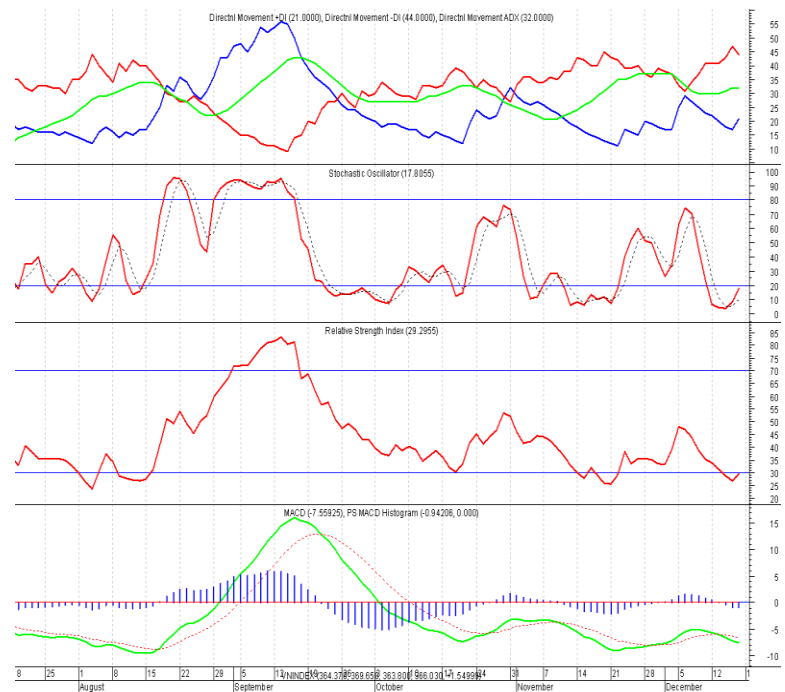
**Giá trị mua ròng 60 phiên (-94,3 tỷ)**



**PHÂN TÍCH KỸ THUẬT- HSX**

VN-Index tăng nhẹ trước sự phân hóa mạnh tại các nhóm cổ phiếu mang tính dẫn dắt trên sàn HOSE. Nhóm cổ phiếu vốn hóa lớn như: MSN, BVH, VIC... tiếp tục bị bán mạnh trong khi nhóm cổ phiếu bất động sản vẫn thu hút lực cầu mạnh. Chúng tôi đang xem xét VN-Index liệu có theo mô hình “cờ” của thời điểm 26/05/2011 hay không? Đặc điểm của mô hình này diễn ra rất nhanh và khó dự đoán, chỉ thích hợp với những nhà đầu tư ưa mạo hiểm, chấp nhận rủi ro. Xu hướng chính của thị trường là giảm điểm. Ngưỡng kháng cự hiện tại của VN-Index nằm tại khu vực 380.

**Khuyến nghị:** Việc tham gia giao dịch thời điểm này chỉ thích hợp với nhà đầu tư ưa mạo hiểm. Nếu bắt đáy, ưu tiên lựa chọn các cổ phiếu thanh khoản cao và có “độ nhảy” so với thị trường.



**XU HƯỚNG THỊ TRƯỜNG**

Ngắn hạn	Giảm
Trung hạn	Giảm

**CÁC NGƯỠNG KHÁNG CỰ VÀ HỖ TRỢ**

Kháng cự 1	400
Kháng cự 2	428
Vùng hỗ trợ 1	370
Vùng hỗ trợ 2	350

**CÁC CHỈ SỐ**

RSI (14)	Tăng
STO (14)	Tăng
MFI (14)	Tăng
KLGD	Giảm

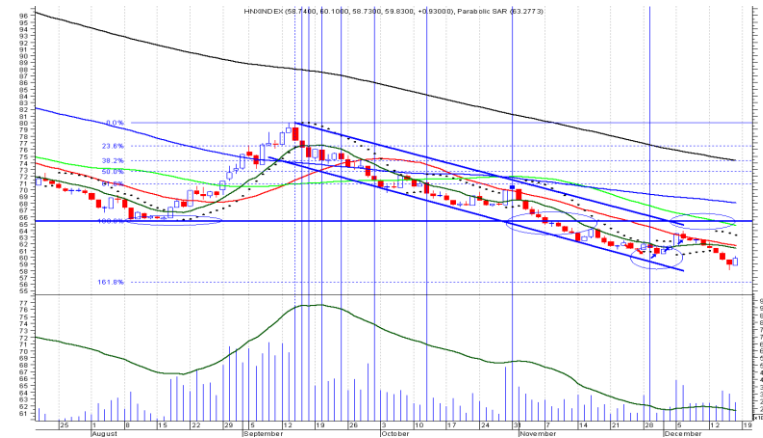
**THÔNG TIN CẬP NHẬT TRÊN SÀN**

- KDH** Từ ngày 19/12/2011 - 17/2/2012, ông Phùng Duy Khang - thành viên Ban kiểm soát CTCP đầu tư và kinh doanh nhà Khang Điền đăng ký bán hết 18.250 cổ phiếu, nhằm cơ cấu danh mục đầu tư.
- SJD** CTCP Thủy điện Cần Đơn thông báo miễn nhiệm thành viên Hội đồng Quản trị đối với ông Phạm Khắc Tập, kể từ ngày 14/12/2011.
- PXM** Từ ngày 10/10/2011 - 10/12/2011, ông Bùi Công Toanh - Giám đốc CTCP Xây lắp Dầu khí Miền Trung đăng ký mua 200.000 cổ phiếu, nhưng không mua được do không giao dịch được, số cổ phiếu hiện đang nắm giữ là 40.000 cổ phiếu.
- STB** CTCP Đường Ninh Hòa (NHS) tổ chức có liên quan tới Chủ tịch HĐQT của Ngân hàng TMCP Sài Gòn Thương Tín (STB) đăng ký bán ra 5 triệu CP kể từ ngày 20/12/2011.

**PHÂN TÍCH KỸ THUẬT- HNX**

Hiện tại hai chỉ số đang có sự biến động tương đồng. Việc tăng giảm của VN-Index sẽ ảnh hưởng đến biên độ của HNX-Index. Xu hướng chính của thị trường là giảm điểm. Ngưỡng kháng cự hiện tại của HNX-Index nằm tại khu vực 62.5

**Khuyến nghị:** Việc tham gia giao dịch thời điểm này chỉ thích hợp với nhà đầu tư ưa mạo hiểm. Nếu bắt đáy, ưu tiên lựa chọn các cổ phiếu thanh khoản cao và có “độ nhạy” so với thị trường.



**XU HƯỚNG THỊ TRƯỜNG**

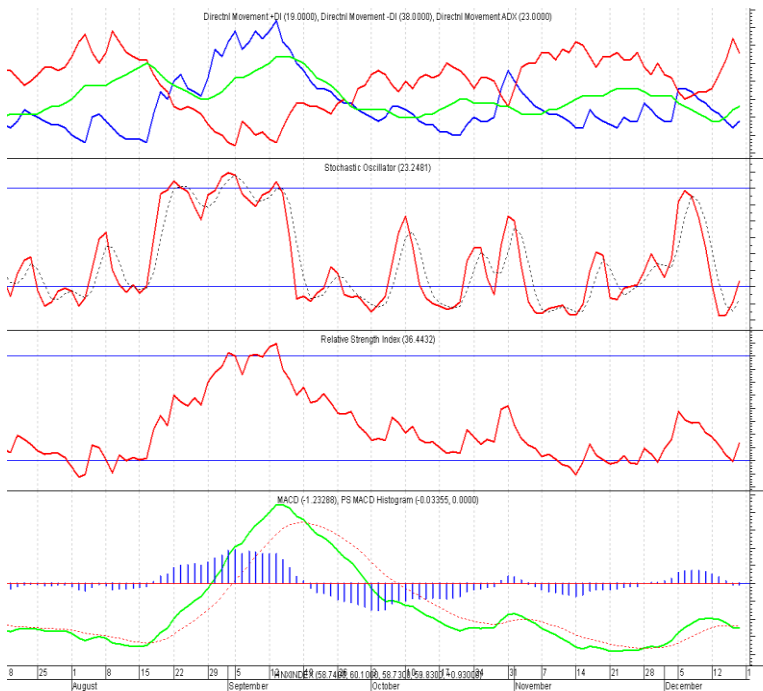
Ngắn hạn           Giảm  
Trung hạn           Giảm

**CÁC NGUỠNG KHÁNG CỰ VÀ HỖ TRỢ**

Kháng cự 1       62.5  
Kháng cự 2       66  
Vùng hỗ trợ 1     60  
Vùng hỗ trợ 2     58

**CÁC CHỈ SỐ**

RSI (14)           Tăng  
STO (14)           Tăng  
MFI (14)           Giảm  
KLGĐ               Giảm



**THÔNG TIN CẬP NHẬT TRÊN SÀN**

- FLC**                    Từ ngày 1/12/2011 - 12/12/2011, bà Nguyễn Thị Huyền Trang, cổ đông lớn của CTCP Tập đoàn FLC đã bán 150.000 cổ phiếu, số cổ phiếu nắm giữ còn 811.500 cổ phiếu, chiếm 4,77% vốn điều lệ.
- VGP**                   CTCP Tư vấn Thiết kế Dầu khí - CTCP (PVE) thông báo Viet Nam Equity Holding - cổ đông lớn tăng ý lệ sở hữu lên 6,13%. Số lượng cổ phiếu hiện nắm giữ: 1.103.300 CP (tỷ lệ 6,13%)
- VC6**                    Từ ngày 7/10/2011 - 7/12/2011, ông Nguyễn Xuân Quỳnh - Phó Giám đốc CTCP Vinaconex 6 đăng ký mua 25.000 cổ phiếu, đã mua 12.500 cổ phiếu. Số cổ phiếu hiện đang nắm giữ là 88.400 cổ phiếu, chiếm 1,1% vốn điều lệ.
- SD5**                    Từ ngày 16/12/2011 - 9/2/2012, Quỹ Đầu tư Tăng trưởng Việt Nam (thuộc CTCP Quản lý quỹ đầu tư Việt Nam VFM), Cổ đông lớn CTCP Sông Đà 5 đăng ký bán 250.000 cổ phiếu, đăng ký mua 320.000 cổ phiếu, nhằm cơ cấu danh mục đầu tư.

**HSX**

5CP TĂNG giá nhiều nhất			5CP GIẢM giá nhiều nhất		
Mã CK	Thay đổi	KL	Mã CK	Thay đổi	KL
VKP	11.11%	63.6	CMT	-8.97%	9.8
VSG	5.88%	4.2	BAS	-5.88%	11.0
VCB	5.00%	622.5	CAD	-5.56%	10.0
TDH	5.00%	126.1	TRI	-5.00%	0.7
IFS	5.00%	0.0	RAL	-4.93%	11.1

(Đơn vị: nghìn CP)

**HNX**

5CP TĂNG giá nhiều nhất			5CP GIẢM giá nhiều nhất		
Mã CK	Thay đổi	KL	Mã CK	Thay đổi	KL
NVB	9.33%	3.4	DBC	-12.50%	36.6
ADC	9.23%	0.3	PHC	-6.98%	0.1
MEC	8.70%	1.0	TAS	-6.90%	43.8
PPG	8.33%	3.1	VHH	-6.90%	0.6
C92	7.69%	0.1	D11	-6.76%	0.1

(Đơn vị: nghìn CP)

5CP có KLGD nhiều nhất			5CP có GTGD nhiều nhất		
Mã CK	Thay đổi	KL	Mã CK	Thay đổi	Giá trị
SSI	2.00%	973.2	SSI	2.00%	14.9
SBS	2.63%	34.7	STB	0.00%	21.9
STB	0.00%	1,482.4	VIC	-2.02%	90.2
OGC	4.71%	2,287.3	PNJ	4.88%	31.3
ITC	4.17%	1,549.5	SBS	2.63%	0.1

(Đơn vị: tỷ VND)

5CP có KLGD nhiều nhất			5CP có GTGD nhiều nhất		
Mã CK	Thay đổi	KL	Mã CK	Thay đổi	Giá trị
VND	1.10%	3,222.3	VND	1.10%	29.8
KLS	2.15%	2,831.4	KLS	2.15%	26.9
PVX	5.26%	1,843.2	VCG	3.30%	16.5
VCG	3.30%	1,775.8	PVX	5.26%	14.6
SCR	2.99%	289.7	HBS	0.00%	6.2

(Đơn vị: tỷ VND)

5CP NĐTNN mua nhiều nhất			5CP NĐTNN bán nhiều nhất		
Mã CK	Thay đổi	KL	Mã CK	Thay đổi	KL
PVF	4.55%	710.4	CTG	3.73%	526.8
VIC	-2.02%	550.6	DIG	-0.92%	493.1
ITA	4.17%	496.9	ITC	4.17%	275.1
VCB	5.00%	481.8	MSN	-4.74%	271.0
HAG	4.72%	434.1	DPM	2.90%	57.4

(Đơn vị: nghìn CP)

5CP NĐTNN mua nhiều nhất			5CP NĐTNN bán nhiều nhất		
Mã CK	Thay đổi	KL	Mã CK	Thay đổi	KL
VCG	6.82%	880.0	SCR	4.55%	139.5
KLS	3.26%	491.0	MIC	6.87%	6.0
PVX	6.67%	259.9	VE1	3.70%	3.2
PVS	0.77%	156.7	BVS	2.59%	3.0
VSP	5.26%	17.7	VHL	6.83%	1.1

(Đơn vị: nghìn CP)

**KHUYẾN CÁO**

Báo cáo này được phát hành bởi VietinBankSc. Các thông tin, nhận định trong báo cáo đều dựa trên các nguồn thông tin có sẵn, đã công bố ra công chúng được xem là đáng tin cậy và hợp pháp. Tuy nhiên, VietinBankSc không đảm bảo tính đầy đủ, chính xác của các thông tin này. Nhà đầu tư sử dụng báo cáo cần lưu ý các nhận định, dự báo trong báo cáo mang tính chủ quan của người viết. Nhà đầu tư tự chịu trách nhiệm về quyết định của mình.

**Ms. Nguyễn Thu Huyền**

Phó phòng Nghiên cứu- Phân tích  
Tel: (84.4) 3974 7952  
huyennt@vietinbanksc.com.vn

**Mr. Trịnh Hùng Cường**

Tổ trưởng Phòng Môi giới Chứng khoán  
Tel: (84.4) 3556 2858  
cuongth@vietinbanksc.com.vn

**Trụ sở chính**

306 Bà Triệu, Hai Bà Trưng, Hà Nội  
Tel: (84.4) 6278 0012

**P. Giao dịch Thái Thịnh**

Số 196 Thái Thịnh, Đống Đa, Hà Nội  
Tel: (84.4) 3519 0142

**Chi nhánh Tp. Hồ Chí Minh**

49 Tôn Thất Đạm, Q1, TP.HCM  
Tel: (84.8) 3820 9987

**P. Giao dịch Phan Đăng Lưu**

Tầng M, 24A Phan Đăng Lưu, P.6, Q.Bình Thạnh, TP.HCM  
Tel: (84.8) 3551 5606