

Đà giảm tiếp diễn

VN-Index tiếp tục mất 4,88 điểm (1,38%) xuống dưới mốc 350 điểm, còn 347,8 điểm. Thanh khoản tăng mạnh nhờ GDĐT tới 30 triệu đơn vị, tương đương 472 tỷ đồng trong khi KLGĐ toàn sàn là 57 triệu đơn vị tương đương 809 tỷ đồng. Toàn sàn vẫn còn tới 51 mã tăng điểm trong khi có 182 mã giảm.

STB được thỏa thuận tới 19,2 triệu đơn vị tương đương 297 tỷ đồng. STB bất ngờ tăng sát mức giá trần sau khi tiếp tục được “đỡ” giá trong suốt thời gian giao dịch. Phiên ATC chứng kiến STB khớp tới 1,3 triệu đơn vị. Rõ ràng, những NĐT theo trường phái đi ngược thị trường và đầu tư vào STB trong thời gian qua hoàn toàn có thể kiếm được mức lợi nhuận đáng kể khi các cổ phiếu khác đua nhau giảm sàn.

HNX-Index chỉ mất 0,47 điểm (0,82%) còn 56,7 điểm. KLGĐ đạt 36 triệu đơn vị tương đương 312 tỷ đồng trong đó 10 triệu đơn vị GDĐT tương đương 120 tỷ đồng.

Tin trong nước

Sau khi thống nhất với Bộ Công Thương, Bộ Tài chính đã ra thông báo số 411/TB-BTC yêu cầu các doanh nghiệp kinh doanh xăng dầu đầu mỗi giữ ổn định giá bán lẻ các chủng loại xăng dầu như quy định hiện hành và mức trích quỹ bình ổn giá đối với mặt hàng diesel, dầu hỏa, mazut là 300 đồng/lít (kg). Như vậy, giá bán lẻ xăng A92 sẽ vẫn được giữ ở mức 20.800 đồng/lít, xăng A95 là 21.300 đồng/lít; dầu diesel 0,05S có giá là 20.400 đồng/lít.

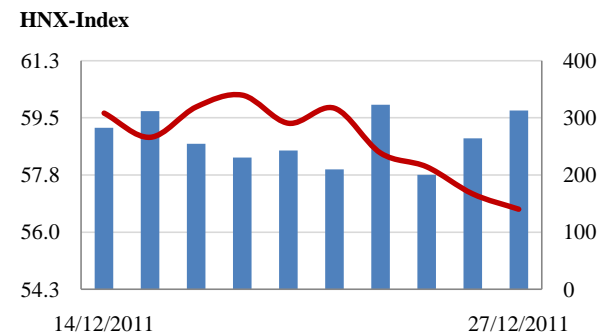
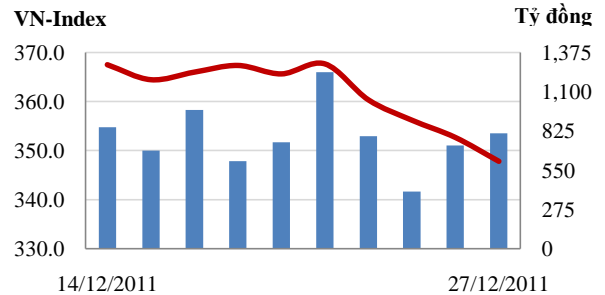
Riêng đối với mặt hàng xăng, giảm mức trích quỹ bình ổn giá từ 550 đồng/lít xuống còn 300 đồng/lít. Việc điều hành thuế suất thuế nhập khẩu đối với mặt hàng xăng Bộ Tài chính sẽ có thông tư riêng.

Tin quốc tế

Bộ Lao động Pháp công bố số lượng người đăng ký tìm việc tại Pháp tăng 29.900 trong tháng 11/2011 và lên mức 2,85 triệu; tăng 1,1% so với tháng 10/2011 và 5,2% so với cùng kỳ.

Số lượng người thất nghiệp tại Pháp tháng 11/2011 lên mức cao nhất trong 12 năm, như vậy có dấu hiệu cho thấy tình hình trên thị trường lao động Pháp đang xấu đi trước thềm cuộc bầu cử Tổng thống Pháp và tháng 4 và tháng 5/2011.

Giao dịch 10 phiên gần nhất



THẾ GIỚI

	Chỉ số	Tăng / Giảm điểm	%
Nhật: Nikkei 225	8,441	38.8	0.5%
Hong Kong: Hang Seng	18,629	250.9	1.4%

KINH TẾ VĨ MÔ

	Tháng 10	Tháng 11	Lũy kế
Tăng trưởng GDP			
Lạm phát so hàng tháng	0.36%	0.39%	
Lạm phát so với cùng kỳ (năm)	21.59%	18.62%	
Sản lượng Công nghiệp (%)	5.20%	8.10%	
Xuất khẩu (triệu \$)	8,394	9,300	87,164
Nhập khẩu (triệu \$)	9,144	8,600	96,068
Thâm hụt thương mại (triệu \$)	- 750	700	- 8,904
FDI cam kết (triệu \$)	1,371	1,610	12,697
FDI giải ngân (triệu \$)	900	1,000	10,100

(Nguồn: Tổng cục Thống kê)

CHỈ SỐ CHÍNH

	Tăng / Giảm		Khối lượng			Số lượng cổ phiếu			P/E	
	Điểm	%	KL	%	GDĐT	Tăng	Giảm	Đứng		
VN-Index	347.8	-4.9	-1.4%	57.5	34.1%	31.0	52	182	53	7.4x
HNX-Index	56.7	-0.5	-0.8%	36.4	12.8%	10.3	51	189	153	6.7x
20 CP vốn hóa lớn nhất	381.4	-5.0	-1.3%	10.5	54.7%	5.5	2	15	2	9.5x
30 CP vốn hóa trung bình	147.4	-3.4	-2.2%	14.2	22.9%	1.7	2	20	7	5.5x
40 CP vốn hóa nhỏ	218.2	-7.0	-3.1%	7.4	15.2%	1.5	2	36	2	3.9x
Ngân hàng	263.5	0.6	0.2%	10.2	66.1%	5.2	2	6	1	7.4x
Bất động sản (trừ VIC)	153.8	-5.1	3.2%	7.1	15.9%	2.7	7	38	10	5.0x
Thực phẩm (trừ MSN)	420.1	-3.5	-0.8%	0.9	32.4%	0.0	4	12	13	5.1x

(KL: triệu CP)

PHÂN TÍCH KỸ THUẬT- HSX

Mặc dù cầu bắt đáy gia tăng khi Vn-Index phá mốc 350 điểm nhưng áp lực bán tháo còn khá mạnh. Theo đồ thị tuần, khu vực xung quanh 320 sẽ là vùng hỗ trợ mạnh của Vn-Index và có thể xảy ra đảo chiều tại đây. Nhà đầu tư cần theo dõi kỹ khối lượng giao dịch trong những phiên tăng điểm để quyết định.

Khuyến nghị: Nhà đầu tư kiên nhẫn tiếp tục quan sát.

XU HƯỚNG THỊ TRƯỜNG

Ngắn hạn	Giảm
Trung hạn	Giảm

CÁC NGƯỠNG KHÁNG CỰ VÀ HỖ TRỢ

Kháng cự 1	350
Kháng cự 2	380
Vùng hỗ trợ 1	320
Vùng hỗ trợ 2	300

CÁC CHỈ SỐ

RSI (14)	Giảm
STO (14)	Giảm
MFI (14)	Tăng nhẹ
KLGD	Tăng

THÔNG TIN CẬP NHẬT TRÊN SÀN

- LCG** Công ty Cổ phần LICOGI 16 công bố Nghị quyết ĐHCĐ thông qua việc điều chỉnh giảm kế hoạch cả năm: doanh thu tăng lên 1.238 tỷ đồng tương đương tăng 17%, lợi nhuận sau thuế giảm từ 250 tỷ đồng còn 134 tỷ đồng tương đương mức giảm 46,4%, tỷ lệ chia cổ tức điều chỉnh giảm từ 25% còn 17% tương đương mức giảm 32%.
- GIL** CTCP Sản xuất Kinh doanh Xuất nhập khẩu Bình Thạnh thông báo phương án phát hành cổ phiếu cho cán bộ công nhân viên. Theo đó, GIL sẽ chào bán 550.000 cổ phiếu cho cán bộ công nhân viên có tên trong danh sách người lao động được quyền mua cổ phiếu. Giá chào bán cho đối tượng công nhân viên là 10.000 đồng/cổ phiếu. Tổng lượng vốn công ty cần huy động từ đợt chào bán này là 5,5 tỷ đồng.
- EIB** NH TMCP Xuất Nhập khẩu Việt Nam đã đăng ký bổ sung chứng khoán tại VSD kể từ ngày 26/12/2011. Số lượng CK bổ sung: 179,516,029 cổ phiếu, giá trị CK bổ sung: 1,795,160,290,000 đồng. Bắt đầu từ ngày 29/12/2011, VSD nhận lưu ký số chứng khoán đăng ký bổ sung trên. Đây là lượng cổ phiếu công ty thưởng cổ phiếu tỷ lệ 17% chốt quyền vào cuối tháng 11/2011.
- HAI** CTCP Nông dược H.A.I thông báo KHKD 2012 (niên độ tài chính từ 1/10/2011 đến 30/10/2012). Doanh thu kế hoạch năm 2012 được HĐQT của HAI thông qua là 916 tỷ đồng, tăng 32,46% so với thực hiện của niên độ trước. Mức cổ tức năm 2012 dự kiến là 20%.



PHÂN TÍCH KỸ THUẬT- HNX

HNX-Index tiếp tục phá tất cả các đáy trước đây. Hiện tại hai chỉ số đang có sự biến động tương đồng. Việc tăng giảm của Vn-Index sẽ ảnh hưởng đến biến động của HNX-Index.

Khuyến nghị: Nhà đầu tư kiên nhẫn tiếp tục quan sát.



XU HƯỚNG THỊ TRƯỜNG

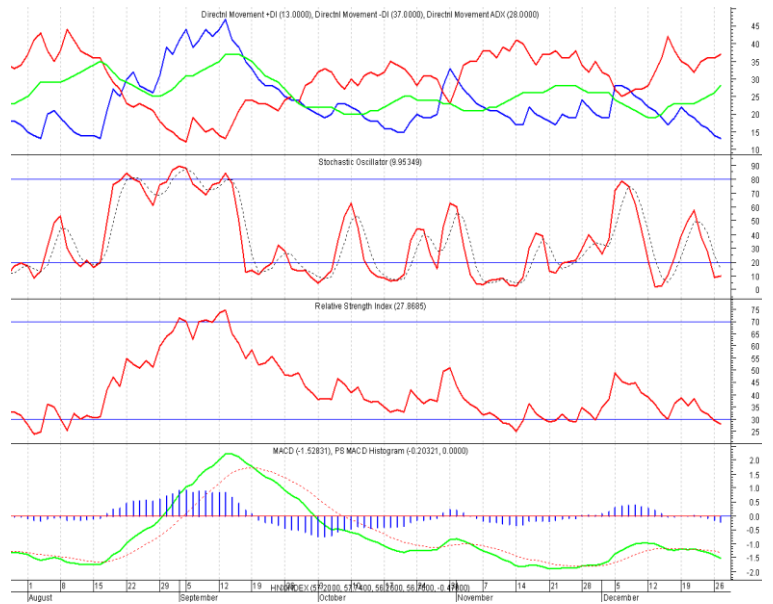
Ngắn hạn Giảm
Trung hạn Giảm

CÁC NGƯỠNG KHÁNG CỰ VÀ HỖ TRỢ

Kháng cự 1 58
Kháng cự 2 60
Vùng hỗ trợ 1 52
Vùng hỗ trợ 2 50

CÁC CHỈ SỐ

RSI (14) Giảm
STO (14) Tăng nhẹ
MFI (14) Giảm nhẹ
KLGĐ Tăng



THÔNG TIN CẬP NHẬT TRÊN SÀN

- NPB** Công ty Cổ phần Nhiệt điện Ninh Bình: CTCP Cơ điện lạnh (REE)- cổ đông lớn - đã mua 500.000 CP nâng lượng cổ phiếu nắm giữ từ 1.987.700 đơn vị tương đương tỷ lệ 15,45% lên 2.487.700 đơn vị tương đương tỷ lệ 19,34%. Giao dịch thực hiện từ 12/12 đến 23/12/2011.
- SJ1** Bà Hoàng Thị Minh Hòa - Ủy viên HĐQT CTCP Thủy sản Số 1 - đăng ký bán toàn bộ 27.640 CP. Giao dịch dự kiến thực hiện từ 27/12/2011 đến 17/2/2012.
Bà Hoàng Thị Ngọc Hân – em bà Hòa - đăng ký bán toàn bộ 129.820 CP. Giao dịch thực hiện từ 27/12/2011 đến 17/2/2012.
Bà Hoàng Thị Ngọc Huyền – em bà Hòa - đăng ký bán toàn bộ 26.640 CP. Giao dịch thực hiện từ 27/12/2011 đến 17/2/2012.
- MHL** CTCP Đầu tư Hữu Liên - người có liên quan đến Trưởng Ban kiểm soát - đã mua 123.200 CP nâng lượng cổ phiếu nắm giữ từ 222.900 đơn vị tương đương tỷ lệ 5,61% lên 346.100 đơn vị tương đương tỷ lệ 9,03%. Giao dịch thực hiện từ 20/10/2011 đến 20/12/2011.

HSX

HNX

5CP TĂNG giá nhiều nhất		
Mã CK	Thay đổi	KL
TRI	5.56%	0.2
CCL	5.00%	0.4
ICF	4.88%	64.8
SFC	4.72%	213.7
HTI	4.69%	5.6

5CP GIẢM giá nhiều nhất		
Mã CK	Thay đổi	KL
VKP	-12.50%	24.6
DSN	-12.10%	0.6
DQC	-11.81%	38.7
BAS	-8.33%	11.2
PGC	-7.69%	80.7

5CP TĂNG giá nhiều nhất		
Mã CK	Thay đổi	KL
AMV	8.51%	2.5
VC1	8.00%	7.2
B82	7.96%	0.1
PPS	7.78%	132.5
S74	7.69%	80.5

5CP GIẢM giá nhiều nhất		
Mã CK	Thay đổi	KL
HPC	-9.09%	228.2
SVS	-9.09%	20.5
VDL	-8.81%	0.1
CTN	-8.11%	12.0
DLR	-7.91%	117.3

(Đơn vị: nghìn CP)

(Đơn vị: nghìn CP)

5CP có KLGD nhiều nhất		
Mã CK	Thay đổi	KL
STB	3.27%	5,543.8
QCG	0.00%	2.5
MBB	-4.55%	1,727.6
REE	-0.88%	1,344.4
IJC	-3.80%	1,282.5

5CP có GTGD nhiều nhất		
Mã CK	Thay đổi	Giá trị
STB	3.27%	86.4
QCG	0.00%	0.0
VIC	-1.00%	7.6
MBB	-4.55%	18.3
SSI	-3.65%	15.5

5CP có KLGD nhiều nhất		
Mã CK	Thay đổi	KL
VCS	-1.92%	13.0
KLS	-5.13%	4,347.2
VND	-5.48%	3,091.8
PVX	-2.90%	1,979.1
SHB	0.00%	1,667.1

5CP có GTGD nhiều nhất		
Mã CK	Thay đổi	Giá trị
VCS	-1.92%	0.1
KLS	-5.13%	32.4
FLC	4.42%	5.4
VND	-5.48%	21.4
HBS	-0.71%	5.1

(Đơn vị: tỷ VND)

(Đơn vị: tỷ VND)

5CP NĐTNN mua nhiều nhất		
Mã CK	Thay đổi	KL
REE	-0.88%	1,137.2
VFMVFA	4.55%	950.0
IJC	-3.80%	413.1
MBB	-4.55%	329.5
VSH	-1.22%	244.0

5CP NĐTNN bán nhiều nhất		
Mã CK	Thay đổi	KL
STB	3.27%	18,701.0
HPG	-4.68%	228.1
VCB	-1.52%	182.7
NTL	-4.10%	139.8
TDH	-4.39%	114.1

5CP NĐTNN mua nhiều nhất		
Mã CK	Thay đổi	KL
KLS	-6.33%	360.0
HOM	-2.86%	144.6
DBC	-2.54%	100.0
VCG	-5.56%	58.9
PVI	-0.54%	26.4

5CP NĐTNN bán nhiều nhất		
Mã CK	Thay đổi	KL
PVS	-0.74%	50.0
VND	-6.76%	50.0
VGS	-5.13%	15.0
VSP	-5.56%	10.0
TV4	-1.79%	7.8

(Đơn vị: nghìn CP)

(Đơn vị: nghìn CP)

Ghi chú: % thay đổi giá = (giá cao nhất trong phiên - giá thấp nhất trong phiên) / giá tham chiếu

KHUYẾN CÁO

Báo cáo này được phát hành bởi VietinBankSc. Các thông tin, nhận định trong báo cáo đều dựa trên các nguồn thông tin có sẵn, đã công bố ra công chúng được xem là đáng tin cậy và hợp pháp. Tuy nhiên, VietinBankSc không đảm bảo tính đầy đủ, chính xác của các thông tin này. Nhà đầu tư sử dụng báo cáo cần lưu ý các nhận định, dự báo trong báo cáo mang tính chủ quan của người viết. Nhà đầu tư tự chịu trách nhiệm về quyết định của mình.

Ms. Nguyễn Thu Huyền

Phó phòng Nghiên cứu- Phân tích
Tel: (84.4) 3974 7952
huyennt@vietinbanksc.com.vn

Mr. Trịnh Hùng Cường

Tổ trưởng Phòng Môi giới Chứng khoán
Tel: (84.4) 3556 2858
cuongth@vietinbanksc.com.vn

Trụ sở chính

306 Bà Triệu, Hai Bà Trưng, Hà Nội
Tel: (84.4) 6278 0012

P. Giao dịch Thái Thịnh

Số 196 Thái Thịnh, Đống Đa, Hà Nội
Tel: (84.4) 3519 0142

Chi nhánh Tp. Hồ Chí Minh

49 Tôn Thất Đạm, Q1, TP.HCM
Tel: (84.8) 3820 9987

P. Giao dịch Phan Đăng Lưu

Tầng M, 24A Phan Đăng Lưu, P.6, Q.Bình Thạnh, TP.HCM
Tel: (84.8) 3551 5606