

**Dòng tiền đổ vào các mã vốn hóa vừa và nhỏ**

HBB lại khiến không ít người đứng ngồi không yên khi lệnh bán giá trần hàng triệu đơn vị đều được khớp sạch. Sau hơn 30 phút mở cửa, bluechips đồng loạt giảm giá khiến các chỉ số đảo chiều đi xuống. Tuy nhiên, cũng chỉ 30 phút sau, dấu hiệu bứt phá đã trở lại, các mã chủ chốt tăng trần, mã vốn hóa vừa và nhỏ cũng tăng mạnh. Chưa đến 10h, giá trị giao dịch đã đạt 1.000 tỷ đồng. VN-Index vượt qua ngưỡng kháng cự 420 khiến cho dòng tiền vào thị trường như nước lũ, tuy nhiên lại tập trung chủ yếu vào các mã penny. Chốt phiên, chỉ số này tăng 5,48 điểm với 960,8 tỷ GTGD. HNX-Index tăng 1,08 điểm lên 66,78 điểm với 627,5 tỷ đồng GTGD.

Trên HSX, khối ngoại mua ròng gần 91 tỷ đồng. Dẫn đầu về giá trị mua ròng tiếp tục là MBB, với 38,9 tỷ đồng. VCB, DPM và CTG được khối ngoại mua ròng hơn 13 phiên liên tiếp. CII bị bán ròng mạnh nhất với 6,2 tỷ đồng. Trên HNX, giá trị mua ròng giảm 50% so với phiên trước đó, đạt 4,9 tỷ đồng. KLS tiếp tục là mã dẫn đầu về giá trị mua ròng, với 6,1 tỷ đồng. NTP là mã bị bán ròng mạnh nhất với giá trị đạt 4,4 tỷ đồng.

**Tin trong nước**

Bộ Xây dựng vừa có ý kiến thống nhất với đề xuất của Hiệp hội Bất động sản Việt Nam về việc thành lập Ngân hàng Xây dựng và đề nghị NHNN nghiên cứu đề xuất này.

Ngày 22/2, NHTMCP Quốc Tế (VIB) cho biết đã xây dựng gọi tín dụng quy mô 4.000 tỷ đồng với lãi suất thấp hơn 1,5%/năm so với thông thường, áp riêng cho các doanh nghiệp sản xuất, xuất nhập khẩu.

Chủ tịch tập đoàn tư vấn toàn cầu Ernst & Young Khu vực châu Á Thái Bình Dương, Lou Pagnutti dự đoán đồng tiền Việt Nam sẽ giảm giá 3% trong năm 2012 so với đô la Mỹ.

**Tin quốc tế**

Fitch hạ xếp hạng tín nhiệm của Hy Lạp từ CCC xuống C. Đồng thời Fitch cho biết sẽ xem xét lại xếp hạng tín nhiệm của nước này và có thể tiếp tục hạ bậc xuống mức “vỡ nợ một phần” khi chương trình hoán đổi trái phiếu kết thúc.

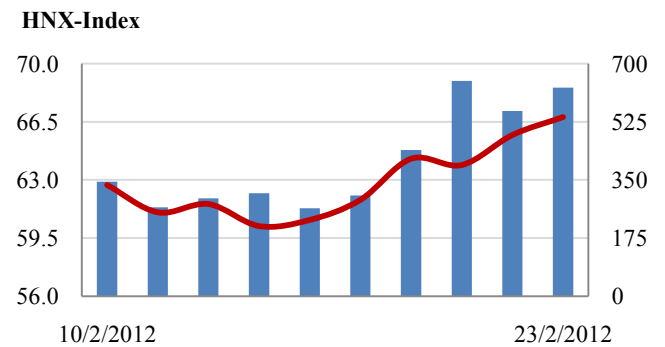
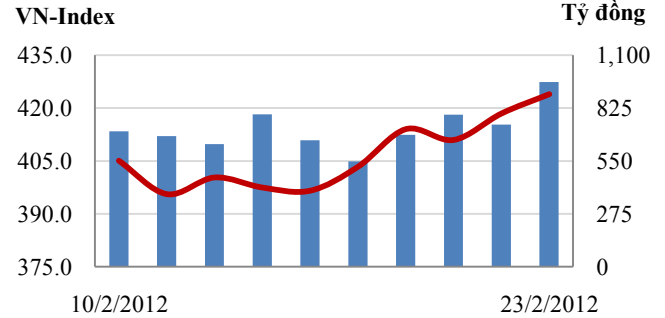
Tuy chưa đưa ra số liệu chính xác, nhưng Nhật Bản cho biết có thể cấp 50 tỷ USD thông qua Quỹ tiền tệ quốc tế (IMF) để cứu trợ châu Âu.

**CHỈ SỐ CHÍNH**

	Tăng / Giảm		Khối lượng			Số lượng cổ phiếu			P/E	
	Điểm	%	KL	%	GDTT	Tăng	Giảm	Đứng		
VN-Index	423.9	5.5	1.3%	67.4	22.7%	7.2	198	50	47	9.1x
HNX-Index	66.8	1.1	1.6%	76.7	9.0%	2.8	242	54	99	7.7x
VN30	476.4	5.4	1.1%	25.7	30.7%	1.2	25	2	3	-
19 CP vốn hóa lớn nhất	474.5	5.1	1.1%	17.2	25.3%	0.8	16	1	2	9.1x
30 CP vốn hóa trung bình	182.1	5.6	3.1%	41.2	3.9%	0.5	24	2	3	7.1x
40 CP vốn hóa nhỏ	277.3	8.7	3.2%	21.8	4.1%	0.5	35	1	4	7.1x
Ngân hàng	331.9	2.7	0.8%	24.5	9.4%	0.7	7	2	0	8.0x
Bất động sản (trừ VIC)	202.4	6.7	3.3%	17.9	17.5%	0.6	44	5	6	6.7x
Thực phẩm (trừ MSN)	521.2	4.9	0.9%	2.8	66.4%	0.0	16	4	9	6.1x

(KL: triệu CP)

**Giao dịch 10 phiên gần nhất**



**THẾ GIỚI**

	Chỉ số	điểm	%
Mỹ: Dow Jones (22/02/2012)	12,939	-27.0	-0.2%
Mỹ: S&P 500 (22/02/2012)	1,358	-4.6	-0.3%
Anh: FTSE 100 (22/02/2012)	5,917	-11.7	-0.2%
Nhật: Nikkei 225	9,596	41.6	0.4%
Hong Kong: Hang Seng	21,381	-168.3	-0.8%

**KINH TẾ VĨ MÔ**

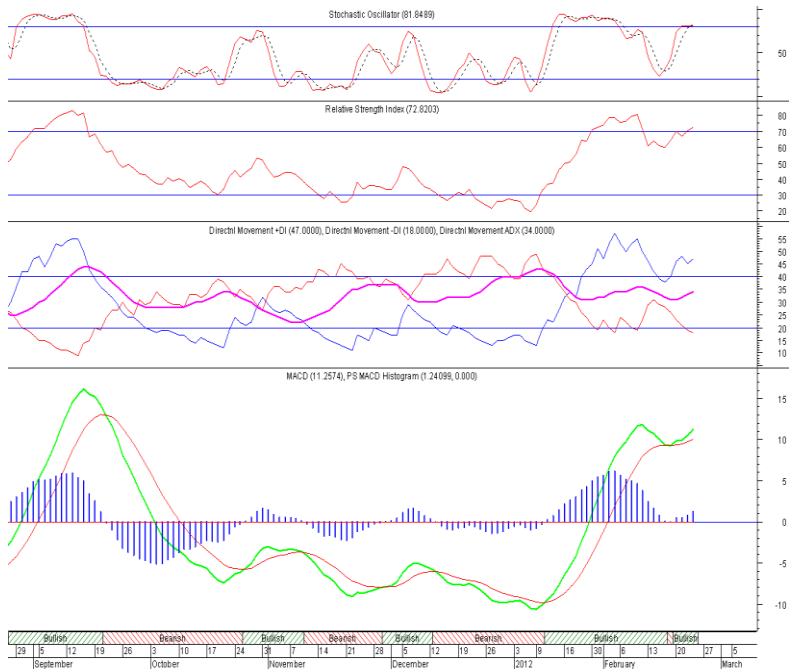
	Tháng 12	Tháng 1	Lũy kế
Tăng trưởng GDP	6.10%		
Lạm phát so hàng tháng	0.53%	1.00%	
Lạm phát so với cùng kỳ (năm)	18.13%	17.27%	
Chi số công nghiệp (%)	7.50%	-2.40%	
Xuất khẩu (triệu \$)	8,900	6,500	
Nhập khẩu (triệu \$)	9,600	6,600	
Thâm hụt thương mại (triệu \$)	- 700	- 100	
FDI cam kết (triệu \$)	2,000	37	
FDI giải ngân (triệu \$)	900	400	

(Nguồn: Tổng cục Thống kê)

**PHÂN TÍCH KỸ THUẬT- HSX**

VN-Index vẫn tiếp tục tăng dù lượng cung chốt lãi khá lớn. KLGĐ ở mức khá cao đạt gần 67 triệu đơn vị cho thấy lực cầu vào mạnh. Xu hướng tăng ngắn hạn vẫn được duy trì. MA10 và MA20 khả năng sẽ tiếp tục cắt MA200 và khẳng định xu thế tăng trung hạn chắc chắn hơn. Nhận định phiên ngày 24/2 VN-Index tiếp tục tăng điểm, KLGĐ cao.

**Khuyến nghị:** Với nhà đầu tư đang có cổ phiếu thì tiếp tục nắm giữ. Nhà đầu tư chưa có cổ phiếu hoặc vẫn còn tiền mặt thì có thể mua vào những cổ phiếu chưa tăng nhiều.



**XU HƯỚNG THỊ TRƯỜNG**

Ngắn hạn	Tăng
Trung hạn	Tăng

**CÁC NGƯỠNG KHÁNG CỰ VÀ HỖ TRỢ**

Kháng cự 1	-
Kháng cự 2	470
Vùng hỗ trợ 1	395
Vùng hỗ trợ 2	340

**THÔNG TIN CẬP NHẬT TRÊN SÀN**

- DCL** Ngày 20/2/2012, Sở Giao dịch Chứng khoán Tp Hồ Chí Minh đã có Quyết định đưa cổ phiếu CTCP Dược phẩm Cửu Long ra khỏi diện tạm ngừng giao dịch và cho phép cổ phiếu DCL được giao dịch trở lại theo diện chứng khoán bị kiểm soát (chỉ được giao dịch trong 15 phút của đợt khớp lệnh xác định giá đóng cửa) kể từ ngày 23/2/2012.
- KDC** Từ ngày 23/2 - 23/4, bà Trần Kim Khánh, vợ ông Nguyễn Xuân Luân - Phó tổng giám đốc CTCP Kinh Đô đăng ký bán 12.410 cổ phiếu, số cổ phiếu sẽ nắm giữ còn 6 cổ phiếu, nhằm đáp ứng nhu cầu cá nhân.
- DXG** Từ ngày 24/2 - 24/4, bà Trần Thị Thùy Trang - Trưởng Ban kiểm soát CTCP Dịch vụ và Xây dựng Địa ốc Đất Xanh đăng ký bán 5.000 cổ phiếu, số cổ phiếu sẽ nắm giữ còn 8.351 cổ phiếu, nhằm giải quyết việc gia đình.
- ELC** Từ ngày 24/2 - 24/4, Quỹ tầm nhìn SSI (SSIVF), cổ đông lớn của CTCP đầu tư phát triển công nghệ điện tử - viễn thông đăng ký mua 500.000 cổ phiếu, đăng ký bán 500.000 cổ phiếu, số cổ phiếu sẽ nắm giữ là 1.469.870 cổ phiếu, chiếm 5,02% vốn điều lệ, nhằm cơ cấu danh mục đầu tư.

**PHÂN TÍCH KỸ THUẬT- HNX**

HNX tiếp tục tăng với KLGD ở mức cao. HNX-Index vẫn trong xu thế tăng và ngưỡng kháng cự tiếp theo Fibonacci 50% và MA200 ở 67.5 điểm.

**Khuyến nghị:** Với nhà đầu tư đang có cổ phiếu thì tiếp tục nắm giữ. Nhà đầu tư chưa có cổ phiếu hoặc vẫn còn tỷ lệ tiền mặt cao thì có thể đợi HNX-Index kiểm định ngưỡng 67.5 điểm, với nhà đầu tư mạo hiểm thì có thể mua vào cổ phiếu chưa tăng nhiều với kỳ vọng HNX vượt lên vùng 70 điểm.



**XU HƯỚNG THỊ TRƯỜNG**

Ngắn hạn            Tăng  
 Trung hạn        Tăng

**CÁC NGƯỠNG KHÁNG CỰ VÀ HỖ TRỢ**

Kháng cự 1        67.5  
 Kháng cự 2        70.5  
 Kháng cự 3        80.0  
 Vùng hỗ trợ 1    59.8  
 Vùng hỗ trợ 2    55.2

**THÔNG TIN CẬP NHẬT TRÊN SÀN**

- KKC**            Từ ngày 22/2 - 20/4, ông Đoàn Trung Hà - Ủy viên Hội đồng Quản trị CTCP Sản xuất và Kinh doanh Kim khí đăng ký mua 100.000 cổ phiếu, nhằm đầu tư cá nhân.
- LDP**            Từ ngày 20/2 - 13/4, ông Phạm Xuân Hùng, em bà Phạm Thị Xuân Hương - Phó Chủ tịch Hội đồng Quản trị CTCP Dược Lâm Đồng - Ladophar đăng ký bán 40.000 cổ phiếu, đăng ký mua 36.000 cổ phiếu, nhằm đáp ứng nhu cầu tài chính cá nhân.
- CAN**            CTCP Đồ hộp Hạ Long thông báo kết quả kinh doanh quý IV và cả năm 2011 đã hợp nhất. Doanh thu thuần tăng mạnh 47,31% cộng với việc tiết kiệm được chi phí bán hàng và chi phí quản lý doanh nghiệp nên lợi nhuận sau thuế quý IV/2011 của CAN bật tăng mạnh 191%, đạt 16,53 tỷ đồng.
- SPP**            Ngày 17/1/2012, ông Nguyễn Hồng Tuấn - Ủy viên Hội đồng Quản trị CTCP Bao bì Nhựa Sài Gòn đăng ký bán 400.000 cổ phiếu, đã bán 49.200 cổ phiếu, số cổ phiếu nắm giữ còn 431.670 cổ phiếu, chiếm 3,51% vốn điều lệ.

**HSX**

**HNX**

5CP TĂNG giá nhiều nhất			5CP GIẢM giá nhiều nhất		
Mã CK	Thay đổi	KL	Mã CK	Thay đổi	KL
PVF	5.00%	1,239.9	DCL	-16.67%	87.5
FBT	5.00%	1.0	GDT	-8.88%	1.0
IFS	5.00%	0.0	VSG	-6.25%	27.3
VNE	5.00%	310.2	LGC	-4.94%	9.8
TRI	5.00%	3.8	SVC	-4.90%	176.1

(Đơn vị: nghìn CP)

5CP TĂNG giá nhiều nhất			5CP GIẢM giá nhiều nhất		
Mã CK	Thay đổi	KL	Mã CK	Thay đổi	KL
PSG	10.00%	34.2	TVD	-19.55%	1.0
PJC	8.87%	0.5	V15	-12.00%	233.2
CSC	7.83%	0.8	VCH	-7.69%	4.0
WCS	7.78%	18.8	BHT	-6.86%	0.1
MKV	7.69%	1.3	CTB	-6.84%	0.2

(Đơn vị: nghìn CP)

5CP có KLGD nhiều nhất			5CP có GTGD nhiều nhất		
Mã CK	Thay đổi	KL	Mã CK	Thay đổi	Giá trị
MBB	4.51%	5,790.7	MBB	4.51%	79.2
EIB	0.60%	2,536.5	EIB	0.60%	42.7
SSI	4.65%	2,978.0	VCB	1.42%	29.7
OGC	0.93%	2,810.1	SSI	4.65%	52.7
IJC	4.55%	2,459.6	HAG	4.94%	39.7

(Đơn vị: tỷ VND)

5CP có KLGD nhiều nhất			5CP có GTGD nhiều nhất		
Mã CK	Thay đổi	KL	Mã CK	Thay đổi	Giá trị
HBB	2.08%	13,320.0	HBB	2.08%	64.9
KLS	3.70%	5,882.2	KLS	3.70%	64.7
VND	3.33%	4,972.5	PVX	3.09%	47.8
PVX	3.09%	4,829.6	VND	3.33%	45.7
SHB	3.85%	4,403.3	SHB	3.85%	35.2

(Đơn vị: tỷ VND)

5CP NĐTNN mua nhiều nhất			5CP NĐTNN bán nhiều nhất		
Mã CK	Thay đổi	KL	Mã CK	Thay đổi	KL
MBB	4.51%	2,856.7	CII	4.85%	262.7
HPG	4.90%	530.6	REE	1.45%	242.1
OGC	0.93%	452.2	HSG	4.42%	230.0
IJC	4.55%	284.6	HVG	0.39%	54.3
VCB	1.42%	282.9	BVH	0.83%	48.2

(Đơn vị: nghìn CP)

5CP NĐTNN mua nhiều nhất			5CP NĐTNN bán nhiều nhất		
Mã CK	Thay đổi	KL	Mã CK	Thay đổi	KL
KLS	6.67%	554.0	SCR	3.46%	190.0
PVX	6.38%	185.9	NTP	-0.29%	130.0
KHB	6.45%	170.8	BVS	6.31%	100.0
VND	6.90%	168.9	CVT	6.17%	41.3
VCG	6.60%	92.0	TDN	0.77%	25.2

(Đơn vị: nghìn CP)

Ghi chú: % thay đổi giá = (giá cao nhất trong phiên - giá thấp nhất trong phiên) / giá tham chiếu

**KHUYẾN CÁO**

Báo cáo này được phát hành bởi VietinBankSc. Các thông tin, nhận định trong báo cáo đều dựa trên các nguồn thông tin có sẵn, đã công bố ra công chúng được xem là đáng tin cậy và hợp pháp. Tuy nhiên, VietinBankSc không đảm bảo tính đầy đủ, chính xác của các thông tin này. Nhà đầu tư sử dụng báo cáo cần lưu ý các nhận định, dự báo trong báo cáo mang tính chủ quan của người viết. Nhà đầu tư tự chịu trách nhiệm về quyết định của mình.

**Ms. Nguyễn Thu Huyền**

Phó phòng Nghiên cứu- Phân tích  
Tel: (84.4) 3974 7952  
huyennt@vietinbanksc.com.vn

**Mr. Nguyễn Trung Thành**

Chuyên viên phòng Tự doanh và BLPH  
Tel: (84.4) 3974 5601  
thanhnt@vietinbanksc.com.vn

**Trụ sở chính**

306 Bà Triệu, Hai Bà Trưng, Hà Nội  
Tel: (84.4) 6278 0012

**P. Giao dịch Thái Thịnh**

Số 196 Thái Thịnh, Đống Đa, Hà Nội  
Tel: (84.4) 3519 0142

**Chi nhánh Tp. Hồ Chí Minh**

49 Tôn Thất Đạm, Q1, TP.HCM  
Tel: (84.8) 3820 9987

**P. Giao dịch Phan Đăng Lưu**

Tầng M, 24A Phan Đăng Lưu, P.6, Q.Bình Thạnh, TP.HCM  
Tel: (84.8) 3551 5606