

VN-Index bất ngờ giảm mạnh cuối phiên

Tiếp nối cơn hứng phấn của phiên trước, hàng loạt cổ phiếu tăng trần ngay từ đầu phiên. Tuy nhiên sau 30 phút, thị trường nhanh chóng hạ nhiệt. Đà tăng thu hẹp và khối ngoại thì tăng cường bán tại sàn Hà Nội. Thị trường tiếp diễn trong sự giằng co mạnh giữa hai bên. Nổi bật là KLS với giao dịch gần 11 triệu đơn vị, lượng dư mua giá trần đều được tiêu thụ hết. Càng về cuối phiên sáng lực cầu càng yếu dần, các chỉ số càng thu hẹp biên độ, VN-Index đảo chiều giảm. Sang phiên chiều, VN-Index linh xình tăng giảm rồi bất ngờ rơi thẳng đứng trong 15 phút cuối cùng do các mã vốn hóa lớn đồng loạt bị “úp sọt” giảm sàn. Bất chấp có 138 mã tăng giá/103 mã giảm, VN-Index đã giảm 3,33 điểm còn 438,52 điểm. HNX-Index vẫn giữ được sắc xanh nhưng cũng chỉ còn tăng 0,57 điểm. HBB vẫn tăng trần với 11 triệu đơn vị giao dịch.

Trên HSX, khối ngoại bán ròng 48,3 tỷ đồng. STB là mã được mua ròng mạnh nhất, giá trị 201,7 tỷ đồng. CTG là mã bị bán mạnh nhất, giá trị 37 tỷ đồng. Trên HNX, giá trị bán ròng là 78 tỷ đồng. KLS bị bán ròng 24 tỷ đồng, PVX và VCG bị bán ròng 19 tỷ đồng. DBC là cổ phiếu được mua ròng mạnh nhất, giá trị gần 4 tỷ đồng.

Tin trong nước

Kho bạc Nhà nước chỉ đấu thầu thành công 390 tỷ đồng TPCP trên 4.000 tỷ mời thầu ở cả 3 kỳ hạn 2 năm, 3 năm và 5 năm. Lãi suất trúng thầu 100 tỷ đồng TPCP kỳ hạn 2 năm là 11%/năm. Lãi suất trúng thầu 290 tỷ đồng trái phiếu kỳ hạn 5 năm là 11,1%/năm.

Cục Quản lý giá dự báo giá cả thị trường trong tháng 3 tương đối ổn định, một số mặt hàng có xu hướng tăng nhẹ so với tháng trước do có sự điều chỉnh tăng giá một số mặt hàng là nguyên liệu đầu vào.

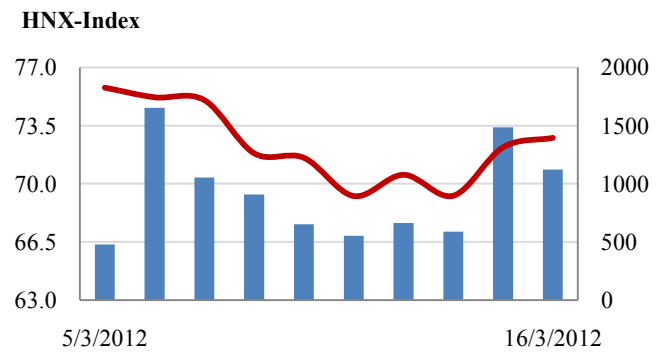
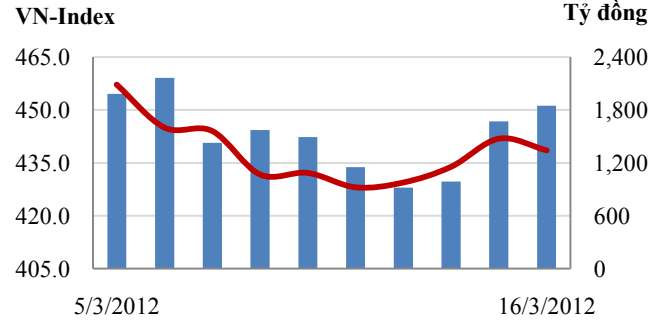
Tuần đầu tiên thực hiện hạ trần lãi suất huy động, thị trường ghi nhận ngay lãi suất huy động không kỳ hạn đã được đẩy đến tối đa (5%).

Tin quốc tế

Quỹ Tiền tệ Quốc tế (IMF) cho biết đã phê duyệt 28 tỷ euro gói tài trợ cho Hy Lạp trong vòng bốn năm tới. Quỹ đã đồng ý cho phép giải ngân ngay lập tức 1,65 tỷ euro như một phần của gói cứu trợ thứ hai cho Athens.

Số đơn đăng ký trợ cấp thất nghiệp của Mỹ tiếp tục giảm là minh chứng thêm cho thị trường lao động đang được cải thiện.

Giao dịch 10 phiên gần nhất



THẾ GIỚI

	Chỉ số	Điểm	%
Mỹ: Dow Jones	13,233	-20.1	-0.2%
Mỹ: S&P 500	1,404	1.6	0.1%
Anh: FTSE 100	5,966	24.9	0.4%
Nhật: Nikkei 225	10,130	6.6	0.1%
Hong Kong: Hang Seng	21,316	-35.7	-0.2%

KINH TẾ VĨ MÔ

	Tháng 1	Tháng 2	Lũy kế
Tăng trưởng GDP			
Lạm phát so hàng tháng	1.00%	1.37%	
Lạm phát so với cùng kỳ (năm)	17.27%	16.44%	
Chỉ số công nghiệp (%)	-2.40%	3.90%	
Xuất khẩu (triệu \$)	7,095	8,200	15,295
Nhập khẩu (triệu \$)	6,923	9,000	15,923
Thâm hụt thương mại (triệu \$)	172	- 800	
FDI cam kết (triệu \$)	37	1,193	
FDI giải ngân (triệu \$)	400	600	

(Nguồn: Tổng cục Thống kê)

CHỈ SỐ CHÍNH

	Tăng / Giảm			Khối lượng			Số lượng cổ phiếu			P/E
	Điểm	%		KL	%	GDTT	Tăng	Giảm	Đứng	
VN-Index	438.5	-3.3	-0.8%	113.7	7.5%	8.1	138	103	63	10.2x
HNX-Index	72.8	0.6	0.8%	113.8	-9.6%	15.4	231	59	106	8.4x
VN30	496.9	-6.0	-1.2%	51.8	33.9%	3.1	8	20	2	13.8x
19 CP vốn hóa lớn nhất	484.8	-5.3	-1.1%	37.1	32.5%	2.7	4	14	1	12.6x
30 CP vốn hóa trung bình	200.5	3.7	1.8%	74.8	2.5%	11.0	22	5	2	7.8x
40 CP vốn hóa nhỏ	287.0	-1.0	-0.3%	28.5	1.1%	2.2	26	8	6	7.7x
Ngân hàng	366.4	3.7	1.0%	37.4	-19.4%	11.4	5	3	1	8.8x
Bất động sản (trừ VIC)	206.2	-5.1	-2.5%	34.8	9.8%	11.7	24	21	10	7.0x
Thực phẩm (trừ MSN)	577.7	12.8	2.2%	2.4	24.1%	0.0	13	8	8	7.0x

(KL: triệu CP)

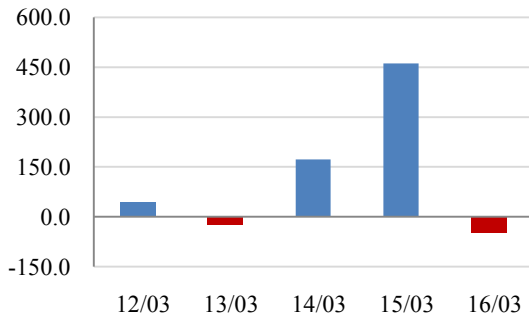
GIAO DỊCH KHỐI NGOẠI- Tuần 12/03 - 16/03

HOSE

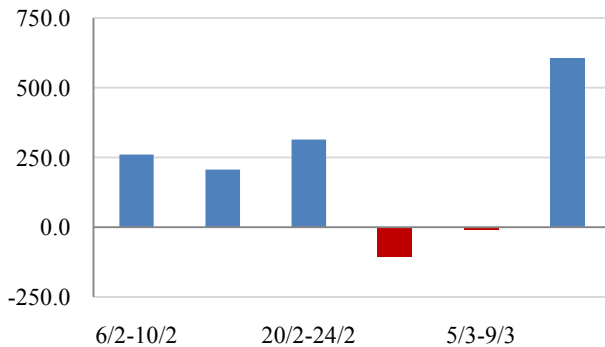
Khối ngoại giao dịch tập trung tại 2 phiên ngày 14/3 và 15/3, trong đó ngày 15/3 họ mua ròng tới 461,6 tỷ đồng. Do đó, khối lượng mua ròng tăng vọt so với các tuần trước mặc dù phiên ngày cuối tuần, họ có động thái bán ròng cùng sự đảo chiều bất ngờ của thị trường. Các mã được mua nhiều nhất là STB, HAG, MBB, BVH, CII. Các mã bị bán nhiều nhất là VIC, CTG, ITA, QCG và GMD.

Tổng kết 60 phiên, khối ngoại bán ròng 1.502,5 tỷ. 30 phiên gần đây, khối ngoại đã mua ròng 1.270,1 tỷ.

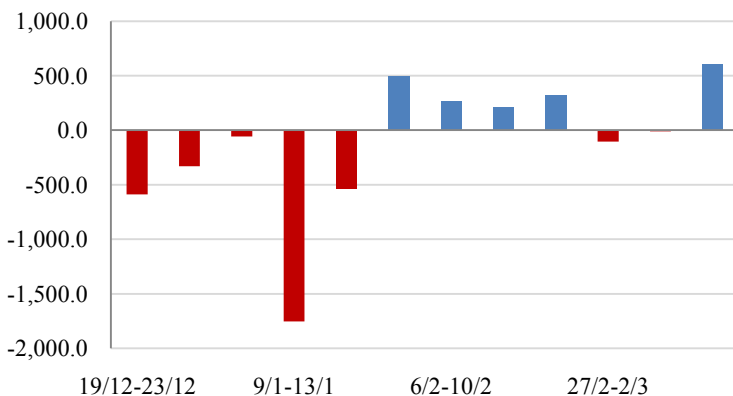
Giá trị mua ròng trong tuần (604,9 tỷ)



Giá trị mua ròng 30 phiên (1.270,1 tỷ)



Giá trị mua ròng 60 phiên (-1.502,5 tỷ)

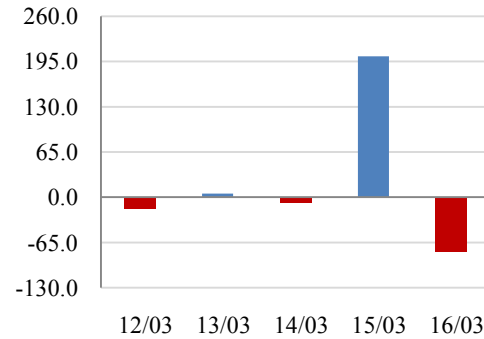


HNX

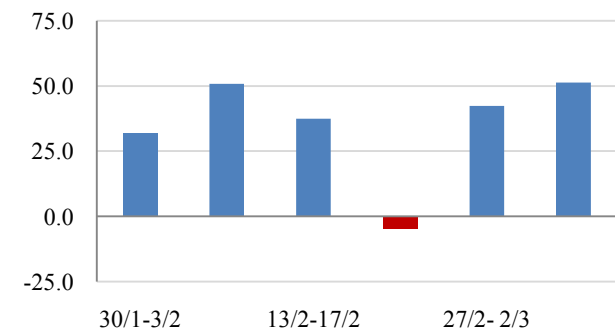
Giao dịch của khối ngoại tập trung tại phiên ngày 15/3 với giá trị mua ròng đạt 202,5 tỷ đồng và phiên cuối tuần bán ròng 77,9 tỷ đồng. Tính chung cả tuần khối ngoại mua ròng 106,1 tỷ. Các mã được mua nhiều nhất là NTP, PGS, DBC, VND và VCS. Các mã bị bán nhiều nhất có VCG, PVX, PVS, KLS và TCS.

Giá trị mua ròng của khối ngoại trong 30 phiên gần đây là 208,8 tỷ và trong 60 phiên gần đây là 401 tỷ.

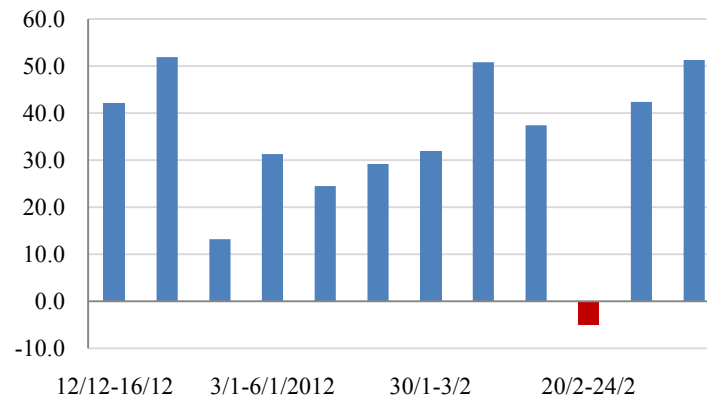
Giá trị mua ròng trong tuần (106,1 tỷ)



Giá trị mua ròng 30 phiên (208,8 tỷ)



Giá trị mua ròng 60 phiên (401 tỷ)



PHÂN TÍCH KỸ THUẬT- HSX

VNI tăng đầu phiên nhưng cuối phiên giảm 3.33 điểm về 438.52 điểm, KL khớp lệnh tăng mạnh đạt 105 triệu đơn vị. VNI sau khi tăng lên đường kháng cự Trendline đã đuối dần và giảm điểm trước áp lực bán mạnh của khối ngoại tại phiên ATC. Phiên 16/3 là ngày cuối cơ cấu lại tỷ trọng cổ phiếu trong danh mục ETF do vậy có thể nói áp lực bán cuối phiên “làm méo” thị trường vì sang tuần tới hiện tượng này khả năng sẽ không còn. Một điểm tích cực của thị trường nữa là KLGĐ vẫn ở mức cao cho thấy dòng tiền vẫn vào thị trường. Xu hướng ngắn hạn đang là Trung tính.

Khuyến nghị: Nhà đầu tư ưa mạo hiểm có thể xem xét mua một phần vốn, ưu tiên cổ phiếu bluechip trên HSX bị bán mạnh trong phiên 16/3. Nhà đầu tư an toàn thì theo dõi diễn biến thị trường chờ xu hướng rõ ràng mới thực hiện giao dịch.

XU HƯỚNG THỊ TRƯỜNG

Ngắn hạn Trung tính
 Trung hạn Tăng

CÁC NGƯỠNG KHÁNG CỰ VÀ HỖ TRỢ

Kháng cự 1
 Kháng cự 2 470
 Vùng hỗ trợ 1 422
 Vùng hỗ trợ 2 400



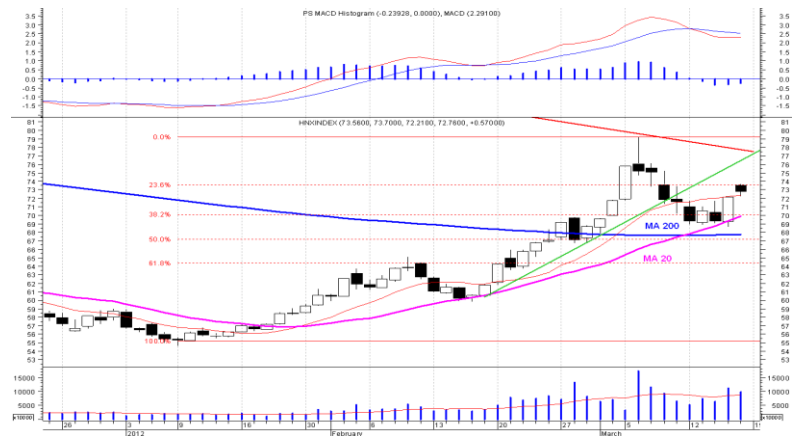
THÔNG TIN CẬP NHẬT TRÊN SÀN

- CTG** Standard & Poors xếp hạng tín dụng của Ngân hàng TMCP Công thương Việt Nam ở mức B+ đối với các khoản tín dụng dài hạn và mức B đối với tín dụng ngắn hạn, triển vọng tiêu cực. Moody's cũng đưa ra xếp hạng tín dụng dành cho Vietinbank ở mức B2 cho tiền gửi ngoại tệ ngắn và dài hạn, B1 cho tiền gửi nội tệ ngắn hạn và dài hạn.
- VES** Từ ngày 19/3 - 19/5, CTCP Tập Đoàn Quốc tế ABC, cổ đông lớn của CTCP đầu tư và xây dựng điện MêCa VNECO đăng ký mua 514.220 cổ phiếu, đăng ký bán 514.220 cổ phiếu, nhằm thay đổi tỷ lệ nắm giữ cổ phiếu.
- GMC** Từ ngày 19/3 - 19/4, ông Lâm Quang Thái, cổ đông lớn của CTCP Sản xuất Thương mại May Sài Gòn đăng ký mua 80.000 cổ phiếu, đăng ký bán 500.000 cổ phiếu, số cổ phiếu sẽ nắm giữ là 546.780 cổ phiếu, nhằm đầu tư.
- EVE** Từ ngày 19/3 - 19/5, Cho Yong Hwan, Phó tổng giám đốc CTCP Everpia Việt Nam đăng ký bán 5.000 cổ phiếu, số cổ phiếu sẽ nắm giữ còn 35.000 cổ phiếu, nhằm điều chỉnh vốn đầu tư.

PHÂN TÍCH KỸ THUẬT- HNX

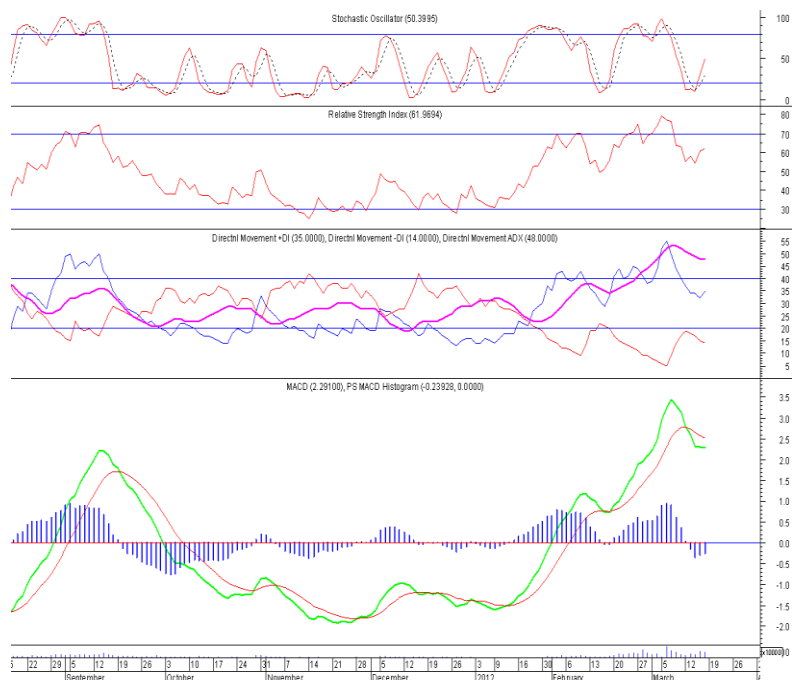
HNX đóng cửa tăng 0.57 điểm lên 72.76 điểm, KLGĐ giảm nhẹ về 98 triệu đơn vị. Lực tăng của HNX là khá mạnh khi đóng cửa vượt MA10 tuy nhiên hiện giá nhiều cổ phiếu dẫn dắt trên HNX đang ở gần vùng đỉnh do vậy HNX sẽ rất khó để tăng và vượt đỉnh cũ. Xu hướng ngắn hạn đang là Trung tính.

Khuyến nghị: Nhà đầu tư ưa mạo hiểm có thể xem xét mua một phần vốn. Nhà đầu tư an toàn thì theo dõi diễn biến thị trường chờ xu hướng rõ ràng mới thực hiện giao dịch.



XU HƯỚNG THỊ TRƯỜNG

Ngắn hạn Trung tính
 Trung hạn Tăng



CÁC NGUỒN KHÁNG CỰ VÀ HỖ TRỢ

Kháng cự 1 80.0
 Kháng cự 2 77.0
 Vùng hỗ trợ 1 68.0
 Vùng hỗ trợ 2 64.5

THÔNG TIN CẬP NHẬT TRÊN SÀN

SHN Chủ tịch SHN, ông Đinh Hồng Long cho biết Công ty của ông đang lâm vào tình trạng rất xấu, mất thanh khoản, và dễ bị đổ vỡ nếu không đòi được khoản nợ hơn 340 tỷ đồng từ BETA.

STL Từ ngày 12/3 - 4/5, ông Nguyễn Đình Thuận - Kế toán trưởng CTCP Sông Đà - Thăng Long đăng ký bán 200.000 cổ phiếu, đăng ký mua 200.000 cổ phiếu, nhằm đầu tư.

FLC Từ ngày 14/3 - 13/4, CTCP FLC land, cổ đông sáng lập thuộc CTCP Tập đoàn FLC đăng ký chuyển nhượng hết 800.000 cổ phiếu (tương đương 4,71% vốn điều lệ) cho ông Nguyễn Thanh Bình, Cổ đông sáng lập.

TAS Từ ngày 15/3 - 14/5, Yang Xiao Dong, cổ đông lớn của CTCP Chứng khoán Trảng An đăng ký mua 2.641.000 cổ phiếu, nhằm tăng tỷ lệ sở hữu.

HSX

HNX

5CP TĂNG giá nhiều nhất			5CP GIẢM giá nhiều nhất		
Mã CK	Thay đổi	KL	Mã CK	Thay đổi	KL
CAD	11.11%	1.7	TIE	-13.16%	3.4
BAS	10.00%	0.1	TRI	-5.00%	0.1
VSG	5.56%	4.8	OGC	-4.96%	164.7
TRA	5.00%	1.8	NSC	-4.94%	0.3
ST8	5.00%	0.3	KAC	-4.94%	0.0

(Đơn vị: nghìn CP)

5CP TĂNG giá nhiều nhất			5CP GIẢM giá nhiều nhất		
Mã CK	Thay đổi	KL	Mã CK	Thay đổi	KL
SPP	12.63%	5.0	PGT	-12.50%	170.0
TET	10.53%	4.4	PCG	-8.89%	1.3
SME	9.09%	170.1	THI	-8.80%	19.0
SVS	8.82%	36.4	TJC	-8.11%	2.0
TXM	8.82%	13.3	NHA	-8.00%	18.8

(Đơn vị: nghìn CP)

5CP có KLGD nhiều nhất			5CP có GTGD nhiều nhất		
Mã CK	Thay đổi	KL	Mã CK	Thay đổi	Giá trị
STB	3.43%	11,121.9	STB	3.43%	264.0
MBB	1.31%	6,865.5	SSI	4.89%	109.8
SSI	4.89%	5,713.3	MBB	1.31%	108.2
ITA	-3.67%	4,255.4	EIB	-0.57%	68.6
EIB	-0.57%	3,892.1	HAG	-4.71%	62.3

(Đơn vị: tỷ VND)

5CP có KLGD nhiều nhất			5CP có GTGD nhiều nhất		
Mã CK	Thay đổi	KL	Mã CK	Thay đổi	Giá trị
HBB	0.00%	11,047.1	KLS	2.44%	189.2
KLS	2.44%	14,807.6	HBB	0.00%	72.9
PVX	2.02%	10,487.3	PVX	2.02%	105.9
SHB	1.82%	6,462.1	SHB	1.82%	72.7
VCG	2.44%	5,420.5	VCG	2.44%	68.1

(Đơn vị: tỷ VND)

5CP NĐTNN mua nhiều nhất			5CP NĐTNN bán nhiều nhất		
Mã CK	Thay đổi	KL	Mã CK	Thay đổi	KL
STB	3.43%	8,501.4	QCG	4.95%	2,752.0
PVT	4.65%	1,000.0	ITA	-3.67%	2,550.2
VSH	3.48%	413.8	PPC	-3.23%	1,767.6
CII	4.66%	353.5	PVF	-0.86%	1,667.9
MBB	1.31%	225.3	CTG	-4.65%	1,483.2

(Đơn vị: nghìn CP)

5CP NĐTNN mua nhiều nhất			5CP NĐTNN bán nhiều nhất		
Mã CK	Thay đổi	KL	Mã CK	Thay đổi	KL
DBC	1.69%	217.9	PVX	6.32%	1,895.2
AVS	5.13%	80.0	KLS	5.00%	1,892.5
LAS	6.76%	32.7	VCG	6.78%	1,510.3
API	5.00%	21.0	PVS	2.01%	929.7
BCC	2.56%	15.0	HBB	6.45%	419.0

(Đơn vị: nghìn CP)

Ghi chú: % thay đổi giá = (giá cao nhất trong phiên - giá thấp nhất trong phiên) / giá tham chiếu

KHUYẾN CÁO

Báo cáo này được phát hành bởi VietinBankSc. Các thông tin, nhận định trong báo cáo đều dựa trên các nguồn thông tin có sẵn, đã công bố ra công chúng được xem là đáng tin cậy và hợp pháp. Tuy nhiên, VietinBankSc không đảm bảo tính đầy đủ, chính xác của các thông tin này. Nhà đầu tư sử dụng báo cáo cần lưu ý các nhận định, dự báo trong báo cáo mang tính chủ quan của người viết. Nhà đầu tư tự chịu trách nhiệm về quyết định của mình.

Mr. Phan Ngọc Minh

Trưởng phòng Nghiên cứu- Phân tích
Tel: (84.4) 3974 7952
minhpn@vietinbanksc.com.vn

Ms. Nguyễn Thu Huyền

Phó phòng Nghiên cứu- Phân tích
Tel: (84.4) 3974 7952
huyennt@vietinbanksc.com.vn

Trụ sở chính

306 Bà Triệu, Hai Bà Trưng, Hà Nội
Tel: (84.4) 6278 0012

P. Giao dịch Thái Thịnh

Số 196 Thái Thịnh, Đống Đa, Hà Nội
Tel: (84.4) 3519 0142

Chi nhánh Tp. Hồ Chí Minh

49 Tôn Thất Đạm, Q1, TP.HCM
Tel: (84.8) 3820 9987

P. Giao dịch Phan Đăng Lưu

Tầng M, 24A Phan Đăng Lưu, P.6, Q.Bình Thạnh, TP.HCM
Tel: (84.8) 3551 5606