

Lực bán chốt lời kéo lùi đà tăng điểm

Càng về cuối phiên giao dịch buổi sáng, lực cầu càng mạnh khiến các chỉ số đồng loạt vượt qua những mốc điểm quan trọng. VN-Index tăng đến 7,96 điểm đạt 448,25 điểm. Các cổ phiếu ngân hàng đều xanh, dù mức tăng không quá lớn. Lực cầu tiếp tục được đẩy mạnh đầu phiên chiều nhưng rồi không được duy trì lâu, lực bán chốt lời khiến VN-Index hạ nhiệt dần. MSN, VIC, VNM, FPT quay về tham chiếu. OGC giảm điểm. Chốt phiên, chỉ số chỉ còn tăng 5,48 điểm. Tương tự như vậy, sàn Hà Nội những tương có thể tiến lên 77 điểm nhưng đã bị kéo lùi lại 75,66 điểm. HBB bị bán mạnh nhưng cũng được gom mạnh, KLGD gần 19,85 triệu đơn vị. PVX, SHB, KLS đều giao dịch với khối lượng trên 6 triệu đơn vị.

Trên HSX, giá trị mua ròng đạt 75 tỷ đồng. Các cổ phiếu ngân hàng tiếp tục được khối ngoại mua ròng mạnh với 28,6 tỷ STB, 27,1 tỷ MBB và 7 tỷ VCB. VIC và KDC bị bán mạnh nhất. Bên sàn Hà Nội, khối ngoại mua ròng 14 tỷ đồng. PVS và PVX là các mã được khối ngoại mua ròng hơn 4 tỷ đồng. TH1 và TCS bị bán mạnh nhất, trên 2 tỷ đồng.

Tin trong nước

NHNN vừa ban hành Thông tư 07/2012/TT-NHNN quy định từ ngày 2/5/2012, tổng trạng thái ngoại tệ cuối ngày của các tổ chức tín dụng, chi nhánh ngân hàng nước ngoài là +/-20% vốn tự có của TCTD đó. Hiện tại trạng tỷ lệ này là +/-30% vốn tự có.

Tin từ Bộ Tài chính, tính đến ngày 31/12/2011, nợ nước ngoài của Việt Nam ước tính ở mức khoảng 1.042 nghìn tỷ đồng (khoảng 50 tỷ USD), bằng 41,5% GDP năm 2011 và không có nợ xấu.

Trong tháng 3, tổng kim ngạch xuất khẩu trên địa bàn thành phố Tp.HCM ước đạt 2,35 tỷ USD, tăng 16% so với tháng trước và tăng 12,7% so cùng kỳ 2011, xuất siêu 154,4 triệu USD.

Tin quốc tế

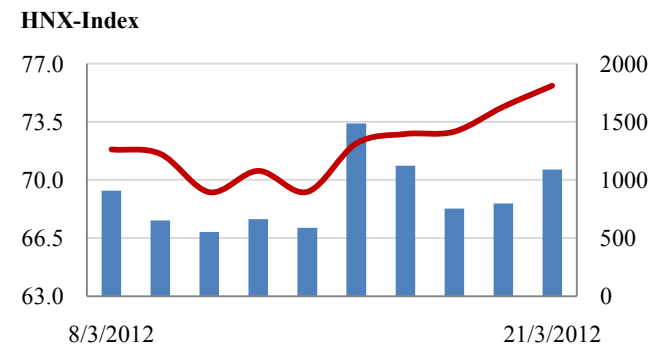
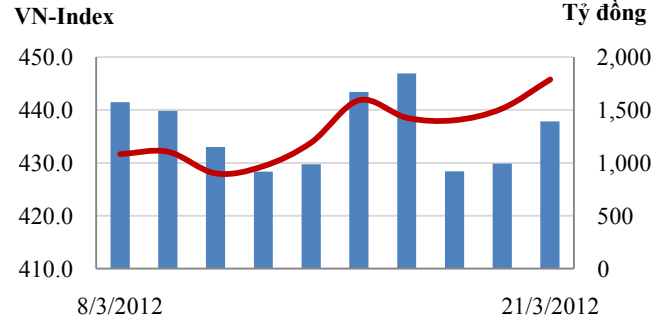
Chính phủ Mỹ trong ngày 20/3 đã công bố loại Nhật Bản và 10 nước EU ra khỏi danh sách trừng phạt tài chính sau khi các nước này đã cắt giảm một lượng lớn nhập khẩu dầu thô từ Iran.

Chính phủ Anh đã triển khai Kế hoạch bảo đảm vốn vay quốc gia (NLGS). Theo đó, các doanh nghiệp có doanh thu từ 50 triệu bảng trở xuống sẽ được vay vốn với mức lãi suất thấp hơn 1% so với lãi suất cho vay chuẩn của các ngân hàng.

CHỈ SỐ CHÍNH

	Tăng / Giảm		Khối lượng			Số lượng cổ phiếu			P/E	
	Điểm	%	KL	%	GDTT	Tăng	Giảm	Đứng		
VN-Index	445.8	5.5	1.2%	98.4	56.8%	2.5	203	41	60	10.5x
HNX-Index	75.7	1.3	1.7%	104.3	33.2%	5.7	242	55	99	8.6x
VN30	506.8	5.5	1.1%	34.7	70.9%	1.3	23	1	6	14.6x
19 CP vốn hóa lớn nhất	489.8	5.3	1.1%	19.3	24.7%	0.9	13	1	5	13.0x
30 CP vốn hóa trung bình	209.8	4.5	2.1%	64.2	34.9%	1.7	23	3	3	7.9x
40 CP vốn hóa nhỏ	300.3	7.7	2.5%	32.0	84.1%	0.9	35	2	3	7.7x
Ngân hàng	373.3	5.2	1.4%	36.3	52.9%	1.4	9	0	0	8.9x
Bất động sản (trừ VIC)	213.4	3.9	1.8%	32.5	73.6%	2.0	40	8	7	7.1x
Thực phẩm (trừ MSN)	598.3	8.6	1.4%	2.3	44.3%	1.0	22	3	4	7.2x

Giao dịch 10 phiên gần nhất



THẾ GIỚI

	Chỉ số	điểm	%
Mỹ: Dow Jones	13,125	-45.6	-0.3%
Mỹ: S&P 500	1,403	-2.6	-0.2%
Anh: FTSE 100	5,892	0.5	0.0%
Nhật: Nikkei 225	10,086	-55.5	-0.6%
Hong Kong: Hang Seng	20,857	-31.6	-0.2%

KINH TẾ VĨ MÔ

	Tháng 1	Tháng 2	Lũy kế
Tăng trưởng GDP			
Lạm phát so hàng tháng	1.00%	1.37%	
Lạm phát so với cùng kỳ (năm)	17.27%	16.44%	
Chi số công nghiệp (%)	-2.40%	3.90%	
Xuất khẩu (triệu \$)	7,095	8,200	15,295
Nhập khẩu (triệu \$)	6,923	9,000	15,923
Thâm hụt thương mại (triệu \$)	172	- 800	
FDI cam kết (triệu \$)	37	1,193	
FDI giải ngân (triệu \$)	400	600	

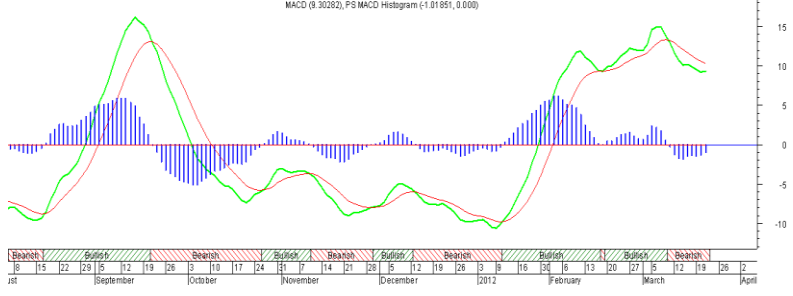
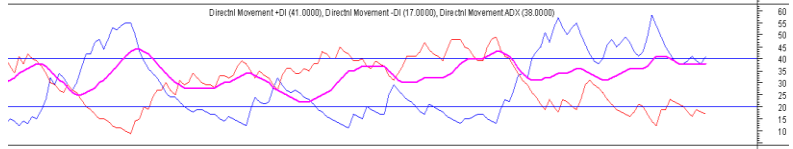
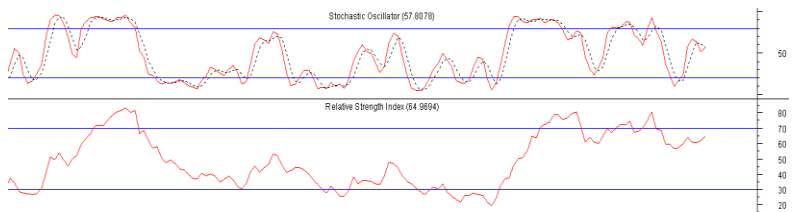
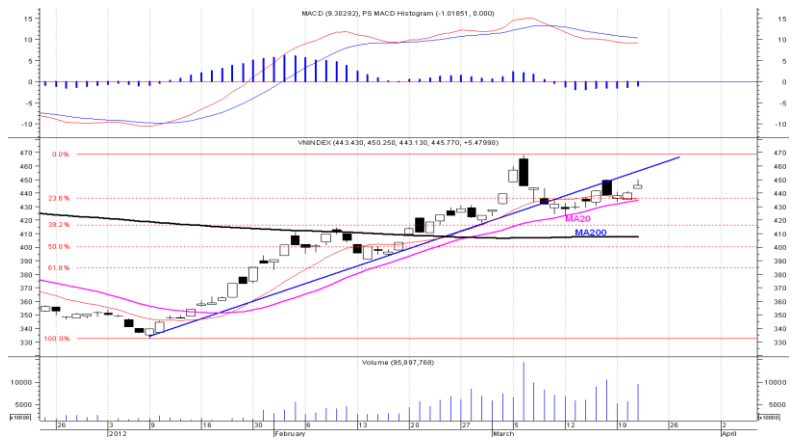
(Nguồn: Tổng cục Thống kê)

(KL: triệu CP)

PHÂN TÍCH KỸ THUẬT- HSX

VNI tăng 5.48 điểm với KLGD tăng mạnh lên 95.8 triệu đơn vị. Diễn biến hạ nhiệt vào cuối phiên khi VNI lên 450 điểm có thể khiến lượng cung chốt lời tăng lên trong phiên tới nhưng nếu KLGD vẫn được duy trì tốt và VNI không giảm sâu thì việc điều chỉnh sẽ xảy ra ngắn. Xu thế ngắn hạn vẫn là trung tính và sẽ chuyển sang xu thế Tăng điểm nếu VNI vượt 450 điểm.

Khuyến nghị: Nhà đầu tư có thể xem xét giải ngân một phần vốn nếu thị trường không giảm sâu và KLGD vẫn được duy trì tốt.



XU HƯỚNG THỊ TRƯỜNG

Ngắn hạn Trung tính
 Trung hạn Tăng

CÁC NGƯỠNG KHÁNG CỰ VÀ HỖ TRỢ

Kháng cự 1
 Kháng cự 2 470
 Vùng hỗ trợ 1 422
 Vùng hỗ trợ 2 400

THÔNG TIN CẬP NHẬT TRÊN SÀN

KDH Từ ngày 23/3 - 23/5, VOF Investment Limited, cổ đông lớn của CTCP Đầu tư và Kinh doanh nhà Khang Điền đăng ký mua 4.214.400 cổ phiếu, nâng số cổ phiếu sẽ nắm giữ lên 6.372.400 cổ phiếu, chiếm 14,85% vốn điều lệ, nhằm cơ cấu danh mục đầu tư.

LSS Từ ngày 23/3 - 23/5, ông Lê Trung Thành, con ông Lê Văn Tam - Chủ tịch Hội đồng Quản trị CTCP Mía đường Lam Sơn đăng ký mua 300.000 cổ phiếu, đăng ký bán 200.000 cổ phiếu, số cổ phiếu sẽ nắm giữ là 2.093.192 cổ phiếu, nhằm tăng số lượng cổ phiếu nắm giữ.

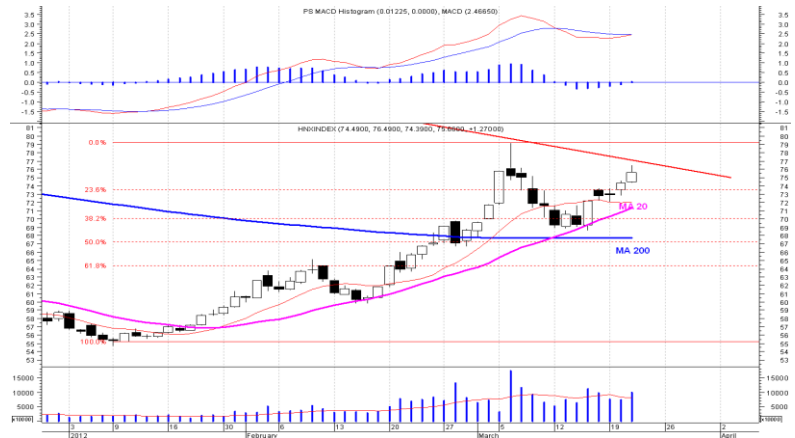
FPT Từ ngày 23/3 - 23/5, Red River Holding, cổ đông lớn của CTCP FPT đăng ký mua 600.000 cổ phiếu, nâng số cổ phiếu sẽ nắm giữ lên 12.490.863 cổ phiếu, chiếm 5,78% vốn điều lệ, nhằm đầu tư ngắn hạn.

LBM Từ ngày 23/3 - 22/5, CTCP Đầu tư và Xây dựng Thủy lợi Lâm Đồng (LHC), cổ đông nội bộ của CTCP Khoáng sản và Vật liệu Xây dựng Lâm Đồng đăng ký mua 245.000 cổ phiếu, nâng số cổ phiếu sẽ nắm giữ lên 1445.006 cổ phiếu, chiếm 17% vốn điều lệ, nhằm đầu tư.

PHÂN TÍCH KỸ THUẬT- HNX

HNX tăng điểm mạnh lên 75.66 điểm, KLGĐ tăng mạnh lên 98.6 triệu cổ phiếu. HNX đã tiến gần ngưỡng kháng cự 77 điểm và có thể xuất hiện điều chỉnh tại vùng này khi lượng cung chốt lời tăng lên. Tuy nhiên dự báo mức điều chỉnh sẽ không lớn và có thể chỉ diễn ra một hoặc hai phiên, HNX vẫn trong xu thế tăng ngắn hạn.

Khuyến nghị: Nhà đầu tư có thể giải ngân dần nếu thị trường không giảm mạnh và KLGĐ vẫn duy trì ở mức cao.



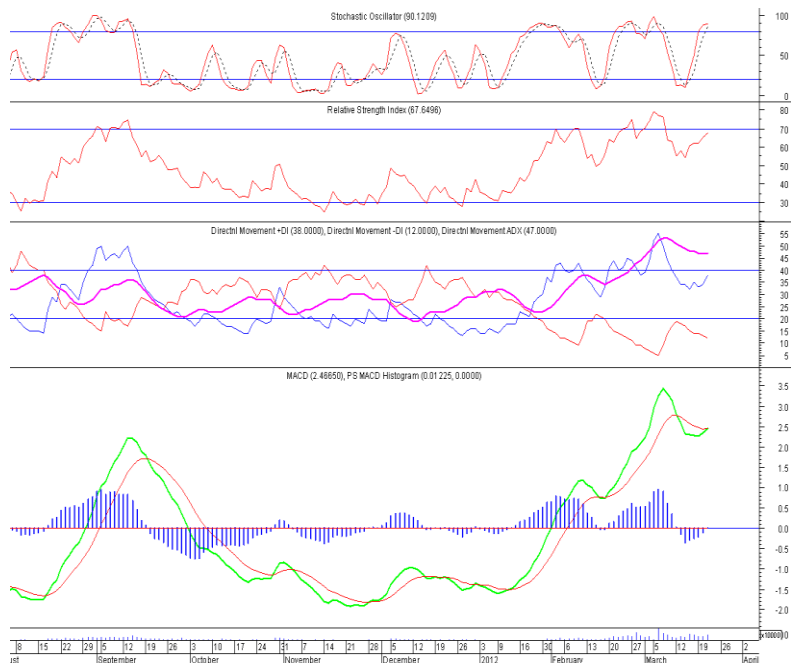
XU HƯỚNG THỊ TRƯỜNG

Ngắn hạn Tăng
Trung hạn Tăng

CÁC NGƯỠNG KHÁNG CỰ VÀ HỖ TRỢ

Kháng cự 1 80.0
Kháng cự 2 77.0

Vùng hỗ trợ 1 68.0
Vùng hỗ trợ 2 64.5



THÔNG TIN CẬP NHẬT TRÊN SÀN

- HDO** Từ ngày 21/3 - 27/4, bà Lê Thị Ngọc Mai - thành viên Ban kiểm soát CTCP Hưng Đạo Container đăng ký bán 6.400 cổ phiếu, nhằm cân đối tài chính cá nhân.
- PVE** Từ ngày 20/2 - 24/2, ông Bùi Tuấn Anh - Ủy viên Hội đồng Quản trị, Phó Tổng Giám đốc Tổng Công ty Tư vấn Thiết kế Dầu khí - CTCP được phân bổ 47.640 quyền, đã bán hết 47.640 quyền, số lượng cổ phiếu dự kiến mua tương ứng với số quyền mua sau khi giao dịch là 47.640 cổ phiếu.
- PVA** Ngày 5/3/2012, bà Trần Thị Tịnh, vợ ông Nguyễn Anh Tuấn - Phó Tổng Giám đốc CTCP Tổng Công ty Xây lắp Dầu khí Nghệ An đã bán 10.000 cổ phiếu, chiếm 0,1% vốn điều lệ.
- PHC** Từ ngày 15/3 - 26/3, Cao Quang Hưng, cổ đông lớn CTCP Xây dựng Phục Hưng Holdings đăng ký bán 757.500 cổ phiếu, nhằm đáp ứng nhu cầu tài chính cá nhân.

HSX

HNX

5CP TĂNG giá nhiều nhất			5CP GIẢM giá nhiều nhất		
Mã CK	Thay đổi	KL	Mã CK	Thay đổi	KL
CYC	5.26%	0.6	BAS	-8.33%	30.7
TRI	5.26%	1.6	KAC	-5.00%	0.3
VSG	5.26%	20.9	CCL	-5.00%	17.8
PVF	5.00%	2,248.2	LGL	-5.00%	233.7
AGR	5.00%	99.9	CTD	-4.94%	22.4

(Đơn vị: nghìn CP)

5CP TĂNG giá nhiều nhất			5CP GIẢM giá nhiều nhất		
Mã CK	Thay đổi	KL	Mã CK	Thay đổi	KL
PJC	15.83%	2.2	LBE	-9.09%	0.2
C92	11.49%	0.4	SFN	-8.89%	0.1
NAG	10.00%	16.7	GFC	-8.05%	1.8
VDL	9.32%	182.1	SD8	-8.00%	11.4
SJ1	9.09%	1.7	BTH	-7.59%	4.6

(Đơn vị: nghìn CP)

5CP có KLGD nhiều nhất			5CP có GTGD nhiều nhất		
Mã CK	Thay đổi	KL	Mã CK	Thay đổi	Giá trị
MBB	1.89%	8,486.8	MBB	1.89%	138.5
LCG	4.67%	4,895.8	EIB	1.12%	71.5
IJC	2.61%	4,228.4	SSI	1.49%	61.1
EIB	1.12%	3,954.0	LCG	4.67%	54.7
ITA	3.70%	3,814.0	IJC	2.61%	50.1

(Đơn vị: tỷ VND)

5CP có KLGD nhiều nhất			5CP có GTGD nhiều nhất		
Mã CK	Thay đổi	KL	Mã CK	Thay đổi	Giá trị
HBB	6.06%	19,845.6	HBB	6.06%	137.6
PVX	1.82%	8,178.6	PVX	1.82%	93.2
SHB	4.55%	6,530.0	SHB	4.55%	75.5
KLS	0.00%	6,121.3	KLS	0.00%	81.9
VND	0.86%	5,782.9	VCG	6.20%	74.4

(Đơn vị: tỷ VND)

5CP NĐTNN mua nhiều nhất			5CP NĐTNN bán nhiều nhất		
Mã CK	Thay đổi	KL	Mã CK	Thay đổi	KL
MBB	1.89%	1,660.0	IJC	2.61%	362.3
STB	1.72%	1,205.3	SJS	4.07%	129.3
CII	0.70%	555.6	VIP	1.82%	126.8
VSH	1.72%	517.4	KDC	0.25%	116.8
VCB	0.34%	229.6	HAG	0.00%	116.5

(Đơn vị: nghìn CP)

5CP NĐTNN mua nhiều nhất			5CP NĐTNN bán nhiều nhất		
Mã CK	Thay đổi	KL	Mã CK	Thay đổi	KL
PVX	2.75%	495.2	TH1	6.67%	181.6
PVG	6.45%	300.0	TCS	6.02%	179.0
PVS	1.20%	244.3	CTS	6.67%	40.0
VCG	6.20%	153.7	SHB	4.55%	15.0
PVE	4.46%	99.7	PGT	5.71%	14.8

(Đơn vị: nghìn CP)

Ghi chú: % thay đổi giá = (giá cao nhất trong phiên - giá thấp nhất trong phiên) / giá tham chiếu

KHUYẾN CÁO

Báo cáo này được phát hành bởi VietinBankSc. Các thông tin, nhận định trong báo cáo đều dựa trên các nguồn thông tin có sẵn, đã công bố ra công chúng được xem là đáng tin cậy và hợp pháp. Tuy nhiên, VietinBankSc không đảm bảo tính đầy đủ, chính xác của các thông tin này. Nhà đầu tư sử dụng báo cáo cần lưu ý các nhận định, dự báo trong báo cáo mang tính chủ quan của người viết. Nhà đầu tư tự chịu trách nhiệm về quyết định của mình.

Mr. Phan Ngọc Minh

Trưởng phòng Nghiên cứu- Phân tích
Tel: (84.4) 3974 7952
minhpn@vietinbanksc.com.vn

Ms. Nguyễn Thu Huyền

Phó phòng Nghiên cứu- Phân tích
Tel: (84.4) 3974 7952
huyennt@vietinbanksc.com.vn

Trụ sở chính

306 Bà Triệu, Hai Bà Trưng, Hà Nội
Tel: (84.4) 6278 0012

P. Giao dịch Thái Thịnh

Số 196 Thái Thịnh, Đống Đa, Hà Nội
Tel: (84.4) 3519 0142

Chi nhánh Tp. Hồ Chí Minh

49 Tôn Thất Đạm, Q1, TP.HCM
Tel: (84.8) 3820 9987

P. Giao dịch Phan Đăng Lưu

Tầng M, 24A Phan Đăng Lưu, P.6, Q.Bình Thạnh, TP.HCM
Tel: (84.8) 3551 5606