

Nổi bật CTG

Các mã bluechips trên HSX và các mã dẫn dắt trên HNX đều có xu hướng giảm điểm trước lực bán giá thấp. Giao dịch rất thận trọng và tập trung tại các cổ phiếu nhỏ. Đáng chú ý là cổ phiếu CTG với sức cầu mạnh mẽ, đi ngược lại với đà giảm của các cổ phiếu ngân hàng. Giao dịch tại CTG rất sôi động sau thông tin trả cổ tức và thưởng cổ phiếu tỷ lệ 29,6%, bên cạnh đó là sự quan tâm chú ý của khối ngoại đối với mã này qua những road show của Vietinbank ở nước ngoài. Phiên giao dịch buổi chiều tiếp diễn với tâm lý tiêu cực khi BVH và VIC giảm sàn. Hàng loạt mã chứng khoán cũng thi nhau giảm sàn. Kết thúc phiên, VN-Index giảm tới 13,34 điểm và HNX-Index cũng giảm 2,77 điểm. Tuy nhiên thanh khoản trên 2 sàn tăng đáng kể.

Trên HSX, giá trị mua ròng của khối ngoại đạt 91,66 tỷ đồng. STB được mua ròng 1,9 triệu cổ phiếu tương ứng với giá trị 45 tỷ đồng. 3 mã ngân hàng CTG, VCB và MBB có giá trị mua ròng lần lượt là 14,6 tỷ đồng, 10,2 tỷ đồng và 8,2 tỷ đồng. VIC là cổ phiếu bị bán ròng mạnh nhất, giá trị 35 tỷ đồng. Bên sàn Hà Nội, khối ngoại mua ròng 34 tỷ đồng. PVS được mua ròng mạnh nhất, giá trị đạt 14,2 tỷ

Tin trong nước

NHNN thông báo lãi suất liên ngân hàng ngày 23/03. Kỳ hạn 1 tuần, 2 tuần và 12 tháng có lãi suất dưới 10%. Kỳ hạn 1 tuần lãi suất chỉ còn 8,67%/năm. Lãi suất kỳ hạn qua đêm là 10,28%/năm.

Theo Cục Đầu tư nước ngoài (FIA), Bộ Kế hoạch đầu tư, đến ngày 20-3-2012 cả nước đã có 120 dự án FDI mới được cấp giấy chứng nhận đầu tư với tổng vốn đăng ký 2,26 tỉ USD. Trong ba tháng đầu năm 2012, ước tính các dự án đầu tư trực tiếp nước ngoài đã giải ngân được 2,52 tỉ USD, bằng 99,2% so với cùng kỳ năm 2011.

Sáng 27/3, một số NHTM như ACB, Eximbank, Vietinbank giảm giá mua bán USD 10 - 20 đồng.

Tin quốc tế

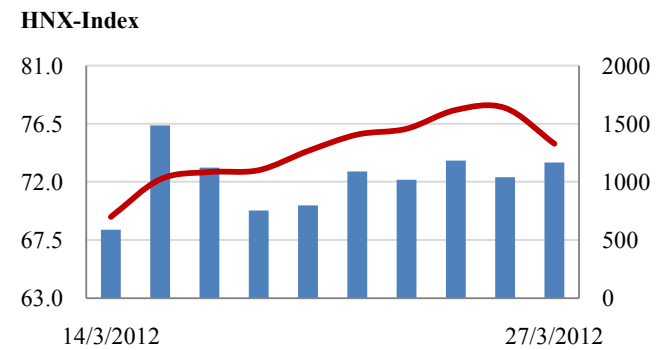
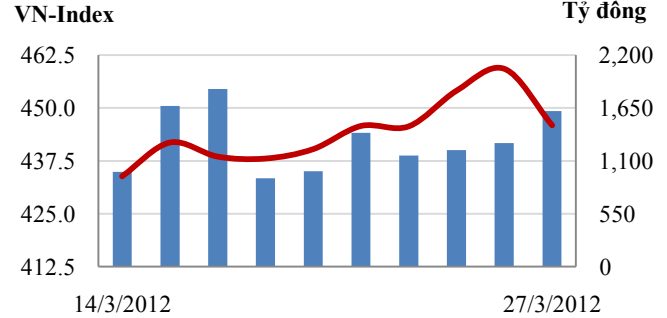
Theo Hiệp hội các nhà môi giới bất động sản Mỹ, chỉ số theo dõi doanh số nhà chờ bán của Mỹ trong tháng 2 ở mức 96,5%. Dù giảm 0,5% trong tháng 2, doanh số nhà chờ bán tại Mỹ vẫn ở mức cao trong 2 năm, cho thấy thị trường bất động sản đang ổn định.

Theo quan điểm của Chủ tịch Cục Dự trữ bang St.Louis, chương trình mua trái phiếu chính phủ lần 3 sẽ là không cần thiết trừ khi nền kinh tế Mỹ tiếp tục đi xuống.

CHỈ SỐ CHÍNH

	Tăng / Giảm			Khối lượng			Số lượng cổ phiếu			P/E
	Điểm	%		KL	%	GDTT	Tăng	Giảm	Đứng	
VN-Index	445.9	-13.3	-3.0%	120.9	28.6%	5.1	75	178	46	10.5x
HNX-Index	75.0	-2.8	-3.7%	123.5	20.0%	7.2	92	199	105	8.7x
VN30	502.4	-14.9	-3.0%	33.8	17.6%	1.3	2	27	1	14.5x
19 CP vốn hóa lớn nhất	488.7	-17.7	-3.6%	21.3	13.3%	1.7	0	18	1	13.3x
30 CP vốn hóa trung bình	209.0	-8.0	-3.8%	64.2	11.7%	0.5	5	21	3	7.9x
40 CP vốn hóa nhỏ	304.6	-6.8	-2.2%	41.4	51.7%	0.2	4	31	5	8.0x
Ngân hàng	365.7	-11.1	-3.0%	33.2	16.1%	0.6	0	8	1	8.9x
Bất động sản (trừ VIC)	213.6	-7.4	-3.5%	35.3	16.1%	0.2	10	38	7	7.3x
Thực phẩm (trừ MSN)	592.7	-10.7	-1.8%	2.0	0.1%	0.1	6	15	8	7.0x

Giao dịch 10 phiên gần nhất



THẾ GIỚI

	Chỉ số	điểm	%
Mỹ: Dow Jones	13,198	-43.9	-0.3%
Mỹ: S&P 500	1,413	-4.0	-0.3%
Anh: FTSE 100	5,870	-33.2	-0.6%
Nhật: Nikkei 225	10,255	236.9	2.3%
Hong Kong: Hang Seng	21,047	378.1	1.8%

KINH TẾ VĨ MÔ

	Tháng 2	Tháng 3	Lũy kế
Tăng trưởng GDP			
Lạm phát so hàng tháng	1.37%	0.16%	
Lạm phát so với cùng kỳ (năm)	16.44%	15.95%	
Chỉ số công nghiệp (%)	3.90%		
Xuất khẩu (triệu \$)	8,200		
Nhập khẩu (triệu \$)	9,000		
Thâm hụt thương mại (triệu \$)	- 800		
FDI cam kết (triệu \$)	1,193		
FDI giải ngân (triệu \$)	600		

(Nguồn: Tổng cục Thống kê)

(KL: triệu CP)

PHÂN TÍCH KỸ THUẬT- HSX

VNI giảm mạnh vào cuối phiên với KLGD tăng mạnh. Diễn biến bán tháo về giá sàn với khối lượng lớn khiến chúng tôi khá e ngại về xu hướng thị trường, theo như chúng tôi đã khuyến nghị thì NĐT đã phải bán giảm tỷ trọng cổ phiếu trong phiên này. VNI vẫn đang nhận được hỗ trợ từ MA20 tại 440 điểm. Phiên 28/3 nếu VNI phá vỡ MA20 đóng cửa xuống dưới 440 điểm thì xu thế giảm ngắn hạn sẽ hình thành.

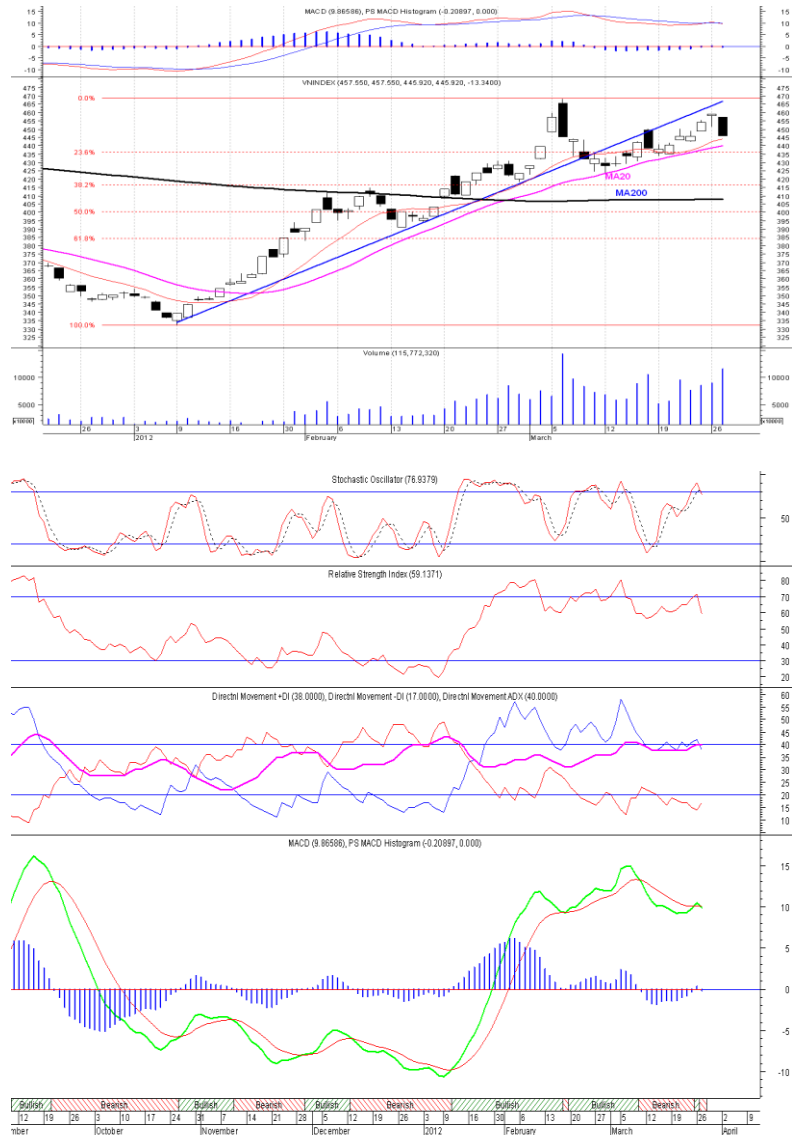
Khuyến nghị: Với nhà đầu tư có ý định mua bắt đáy thì chỉ nên mua khi VNI không thủng 440 điểm và tăng trở lại. Trường hợp VNI giảm qua 440 điểm Nhà đầu tư nên tiếp tục bán giảm tỷ trọng cổ phiếu.

XU HƯỚNG THỊ TRƯỜNG

Ngắn hạn	Tăng
Trung hạn	Tăng
Dài hạn	Tăng

CÁC NGƯỠNG KHÁNG CỰ VÀ HỖ TRỢ

Kháng cự 1	470
Kháng cự 2	500
Vùng hỗ trợ 1	440
Vùng hỗ trợ 2	422



THÔNG TIN CẬP NHẬT TRÊN SÀN

- VSG** Ngày 23/3/2012, Sở Giao dịch Chứng khoán Tp.HCM đã có quyết định số 28/2012/QĐ-SGDHCM về việc đưa cổ phiếu CTCP Container Phía Nam vào diện tạm ngừng giao dịch kể từ ngày 27/3/2012 do hoạt động kinh doanh bị thua lỗ trong hai năm liên tiếp căn cứ theo báo cáo tài chính năm đã được kiểm toán (năm 2010 và năm 2011).
- VIC** Từ ngày 28/3 - 28/5, CTCP Phát triển Thành phố Xanh, công ty con của CTCP Vincom đăng ký bán hết 6.933.495 cổ phiếu, nhằm thu hồi vốn đầu tư.
- DPR** Từ ngày 3/3 - 30/3, Templeton Frontier Markets Fund, cổ đông lớn của CTCP Cao su Đồng Phú đăng ký mua 1.429.630 cổ phiếu, đăng ký bán 2.193.000 cổ phiếu, nhưng không mua bán được do giá cổ phiếu không phù hợp, số cổ phiếu hiện đang nắm giữ là 2.870.370 cổ phiếu, chiếm 6,68% vốn điều lệ, nhằm đầu tư.
- LSS** Từ ngày 26/3 - 26/5, ông Lê Văn Tiến, con ông Lê Văn Tam - Chủ tịch Hội đồng Quản trị CTCP Mía đường Lam Sơn đăng ký mua 400.000 cổ phiếu, đăng ký bán 400.000 cổ phiếu, số cổ phiếu sẽ nắm giữ là 421.712 cổ phiếu, nhằm cơ cấu danh mục đầu tư.

PHÂN TÍCH KỸ THUẬT- HNX

HNX giảm mạnh và hình thành một cây nến đen dài, KLGĐ tăng. Hiện ngưỡng hỗ trợ của HNX tại 73.5 điểm trùng với Fibonacci 23.6% và MA20. Đây là ngưỡng hỗ trợ quan trọng của HNX. Nếu HNX không thủng ngưỡng này và tăng trở lại thì xu thế tăng ngắn hạn vẫn còn. Ngược lại nếu HNX giảm qua ngưỡng này thì thị trường có thể bước vào xu thế giảm điểm ngắn hạn.

Khuyến nghị: Với nhà đầu tư có ý định mua bắt đáy thì chỉ nên mua khi HNX không thủng 73.5 điểm và tăng trở lại. Trường hợp HNX giảm qua 73.5 điểm Nhà đầu tư nên tiếp tục bán giảm tỷ trọng cổ phiếu.



XU HƯỚNG THỊ TRƯỜNG

Ngắn hạn	Tăng
Trung hạn	Tăng
Dài hạn	Tăng

CÁC NGƯỠNG KHÁNG CỰ VÀ HỖ TRỢ

Kháng cự 1	80.0
Kháng cự 2	90.0
Vùng hỗ trợ 1	73.5
Vùng hỗ trợ 2	68.0

THÔNG TIN CẬP NHẬT TRÊN SÀN

- PVA** Từ ngày 23/3 - 22/5, bà Ngô Thị Thu Hằng, vợ ông Nguyễn Thế Cường - Phó Tổng Giám đốc CTCP Tổng Công ty Xây lắp Dầu khí Nghệ An đăng ký bán 35.000 cổ phiếu, đăng ký mua 35.000 cổ phiếu, nhằm phục vụ nhu cầu tài chính cá nhân.
- VCS** Từ ngày 22/3 - 21/5, Red River Holding, cổ đông lớn CTCP Gạch ốp lát cao cấp Vinaconex đăng ký mua 1.000.000 cổ phiếu, nhằm giao dịch đầu tư ngắn hạn.
- PVE** Ngày 16/3/2012, Viet Nam Equity Holding- cổ đông lớn của Tổng Công ty Tư vấn Thiết kế Dầu khí - CTCP đã mua 379.375 cổ phiếu, nâng số cổ phiếu nắm giữ lên 1.482.675 cổ phiếu, chiếm 8,24% vốn điều lệ.
- SHS** Từ ngày 28/3 - 25/5, CTCP Phát triển Đô thị và Khu Công nghiệp Cao Su Việt Nam (Vinaruco), Tổ chức có liên quan đến Ủy viên Hội đồng Quản trị CTCP Chứng Khoán Sài Gòn Hà Nội đăng ký bán 50.000 cổ phiếu, mục đích bán cổ phần đang sở hữu cho các cá nhân theo danh sách cụ thể.

HSX

HNX

5CP TĂNG giá nhiều nhất			5CP GIẢM giá nhiều nhất		
Mã CK	Thay đổi	KL	Mã CK	Thay đổi	KL
CAD	11.11%	102.6	VKP	-12.50%	49.1
BAS	9.09%	52.2	HRC	-5.00%	9.2
OPC	5.00%	287.2	ACC	-5.00%	8.2
HVX	5.00%	35.5	SVI	-5.00%	5.3
PXI	4.92%	1,144.8	SVC	-5.00%	177.9

(Đơn vị: nghìn CP)

5CP TĂNG giá nhiều nhất			5CP GIẢM giá nhiều nhất		
Mã CK	Thay đổi	KL	Mã CK	Thay đổi	KL
VHH	10.00%	235.2	DC4	-9.41%	39.2
BCC	6.98%	1609.3	HLC	-9.38%	0.1
VCH	6.90%	34.2	GGG	-9.09%	149.9
VTC	6.90%	11.3	VGP	-7.14%	0.4
L18	6.86%	183.9	VFR	-7.02%	246.3

(Đơn vị: nghìn CP)

5CP có KLGD nhiều nhất			5CP có GTGD nhiều nhất		
Mã CK	Thay đổi	KL	Mã CK	Thay đổi	Giá trị
MBB	-4.52%	6,171.1	VIC	-4.67%	79.2
SBS	-4.55%	6,253.4	MBB	-4.52%	93.2
ITA	0.88%	4,870.0	SSI	-4.90%	68.4
SSI	-4.90%	3,452.4	STB	-2.92%	72.6
EIB	-2.27%	4,005.8	EIB	-2.27%	69.8

(Đơn vị: tỷ VND)

5CP có KLGD nhiều nhất			5CP có GTGD nhiều nhất		
Mã CK	Thay đổi	KL	Mã CK	Thay đổi	Giá trị
HBB	-6.67%	17,338.8	HBB	-6.67%	123.5
VND	-6.50%	4,710.8	VND	-6.50%	55.9
PVX	-5.13%	8,168.7	PVX	-5.13%	93.8
KLS	-6.92%	6,119.6	KLS	-6.92%	76.0
SHB	-6.14%	4,559.0	SHB	-6.14%	50.0

(Đơn vị: tỷ VND)

5CP NĐTNN mua nhiều nhất			5CP NĐTNN bán nhiều nhất		
Mã CK	Thay đổi	KL	Mã CK	Thay đổi	KL
STB	-2.92%	1,909.0	PVT	2.00%	1,105.5
MBB	-4.52%	544.1	IJC	0.86%	556.4
CTG	0.00%	522.5	VIC	-4.67%	345.2
HPG	-0.43%	393.9	PPC	0.00%	136.9
TDH	-2.45%	392.5	TNC	4.86%	100.0

(Đơn vị: nghìn CP)

5CP NĐTNN mua nhiều nhất			5CP NĐTNN bán nhiều nhất		
Mã CK	Thay đổi	KL	Mã CK	Thay đổi	KL
PVS	-6.55%	857.3	THV	-4.88%	211.5
TAS	-3.03%	600.0	VIG	-4.26%	50.0
KLS	-6.92%	381.2	VND	-6.50%	47.7
HBB	-6.67%	270.2	ORS	0.00%	26.4
DBC	-5.13%	210.0	LAS	0.86%	20.5

(Đơn vị: nghìn CP)

Ghi chú: % thay đổi giá = (giá cao nhất trong phiên - giá thấp nhất trong phiên) / giá tham chiếu

KHUYẾN CÁO

Báo cáo này được phát hành bởi VietinBankSc. Các thông tin, nhận định trong báo cáo đều dựa trên các nguồn thông tin có sẵn, đã công bố ra công chúng được xem là đáng tin cậy và hợp pháp. Tuy nhiên, VietinBankSc không đảm bảo tính đầy đủ, chính xác của các thông tin này. Nhà đầu tư sử dụng báo cáo cần lưu ý các nhận định, dự báo trong báo cáo mang tính chủ quan của người viết. Nhà đầu tư tự chịu trách nhiệm về quyết định của mình.

Mr. Phan Ngọc Minh

Trưởng phòng Nghiên cứu- Phân tích
Tel: (84.4) 3974 7952
minhpn@vietinbanksc.com.vn

Ms. Nguyễn Thu Huyền

Phó phòng Nghiên cứu- Phân tích
Tel: (84.4) 3974 7952
huyennt@vietinbanksc.com.vn

Trụ sở chính

306 Bà Triệu, Hai Bà Trưng, Hà Nội
Tel: (84.4) 6278 0012

P. Giao dịch Thái Thịnh

Số 196 Thái Thịnh, Đống Đa, Hà Nội
Tel: (84.4) 3519 0142

Chi nhánh Tp. Hồ Chí Minh

49 Tôn Thất Đạm, Q1, TP.HCM
Tel: (84.8) 3820 9987

P. Giao dịch Phan Đăng Lưu

Tầng M, 24A Phan Đăng Lưu, P.6, Q.Bình Thạnh, TP.HCM
Tel: (84.8) 3551 5606