

Khởi ngoại tiếp tục bán ròng trên cả 2 sàn

Mặc dù phiên trước tăng khá nhưng trong buổi sáng, thanh khoản quá yếu ngay cả ở những mã đầu tàu trên HNX như VND và PVX khiến cho thị trường không thể thấy được đường đi một cách rõ ràng. Hầu hết bluechips đều tăng giá nên VN-Index nhanh chóng vượt qua 425 điểm, kể cả sau đó mức tăng bị thu hẹp do hai bên giằng co thì chỉ số vẫn trên mức 424. Tuy nhiên, loại trừ gần 45 triệu thỏa thuận của STB thì một điều thấy rõ ràng vẫn là: thanh khoản rất thấp. Mặc dù vậy, những mã đầu cơ SHN, THV và họ nhà K tiếp tục tăng trần với dư bán trống trơn. Buổi chiều lặp lại kịch bản như hôm trước khi vào những phút cuối phiên, thị trường được “đánh thức” với các cổ phiếu xây dựng, bất động sản, khai khoáng cùng tăng mạnh kéo chỉ số bật tăng mạnh mẽ. VN-Index đóng cửa tại 426,39 điểm, tăng 5,37 điểm. HNX-Index tăng nhẹ 0,2 điểm.

Khởi ngoại tiếp tục bán ròng 48 tỷ tên HSX. HAG bị bán mạnh nhất với 19,7 tỷ. Xếp sau đó là SSI (7,5 tỷ), VIC (6,9 tỷ), EIB, HSG... Giá trị mua ròng không đáng kể với MBB và PHR đều được mua 1,2 tỷ. Họ cũng bán ròng 1 tỷ trên HNX trong đó PVS dẫn đầu với 1,9 tỷ.

Tin trong nước

Liên tiếp tăng trong những ngày gần đây, sáng 6/6, giá USD bán ra tại các ngân hàng thương mại đã chính thức tăng kịch trần biên độ cho phép.

Kỳ vọng của thị trường vào việc NHNN tiếp tục hạ lãi suất giúp lợi suất trái phiếu các kỳ hạn của Việt Nam giảm mạnh. Lợi suất trái phiếu kỳ hạn 1 năm giảm 0,05 điểm % xuống 8,59%. Lợi suất đối với trái phiếu kỳ hạn 5 năm giảm 0,02 điểm % xuống 9,54%.

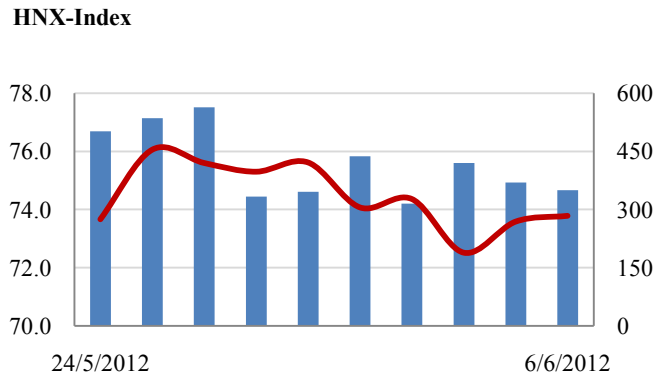
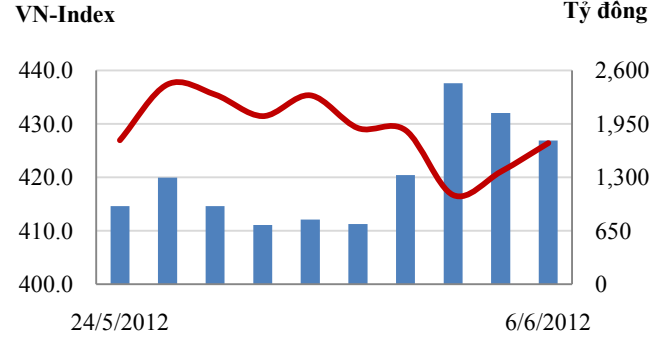
Ngày 06/06, Standard & Poor's nâng triển vọng xếp hạng tín nhiệm của Việt Nam từ tiêu cực lên ổn định và giữ nguyên xếp hạng tín nhiệm ngắn và dài hạn của Việt Nam lần lượt ở mức “B” và “BB”.

Tin quốc tế

Số liệu kinh tế, thị trường tài chính gây thất vọng của Mỹ làm tăng khả năng Cục dự trữ liên bang Mỹ (Fed) sẽ thông qua QE3 vào cuối tháng này.

Tây Ban Nha chính thức tuyên bố không thể tiếp cận thị trường tín dụng và châu Âu nên tìm cách giúp đỡ Tây Ban Nha cứu lấy các ngân hàng.

Giao dịch 10 phiên gần nhất



THẾ GIỚI

	Chi số	Tăng / Giảm điểm	%
Nhật: Nikkei 225	8,534	151.3	1.8%
Hong Kong: Hang Seng	18,521	261.5	1.4%

KINH TẾ VĨ MÔ

	Tháng 4	Tháng 5	Lũy kế
Tăng trưởng GDP			
Lạm phát so hàng tháng	0.05%	0.18%	
Lạm phát so với cùng kỳ (năm)	10.54%	13.30%	
Chi số công nghiệp (%)	4.30%	4.40%	
Xuất khẩu (triệu \$)	8,962	9,100	42,900
Nhập khẩu (triệu \$)	8,959	9,800	43,500
Thâm hụt thương mại (triệu \$)	3	- 700	- 600
FDI cam kết (triệu \$)	1,600		
FDI giải ngân (triệu \$)	1,100		

(Nguồn: Tổng cục Thống kê)

CHỈ SỐ CHÍNH

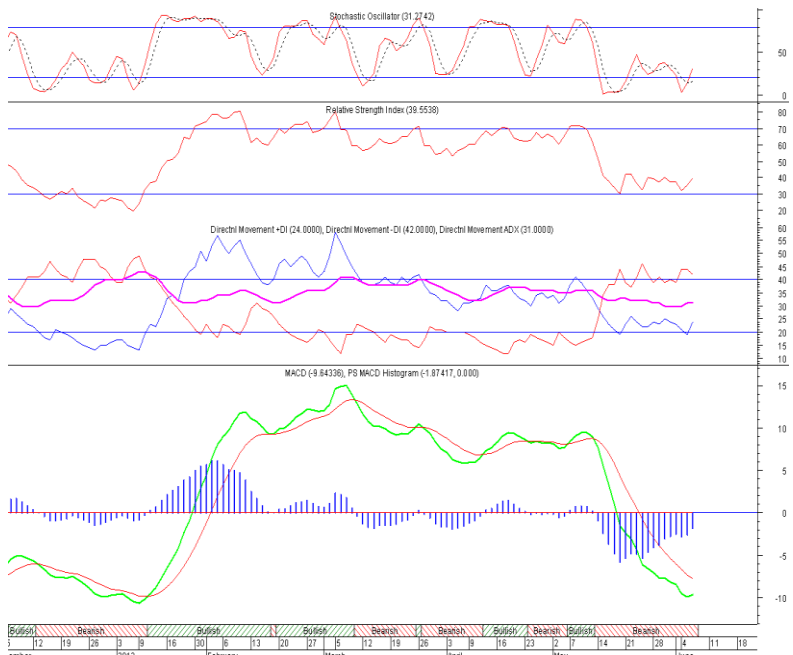
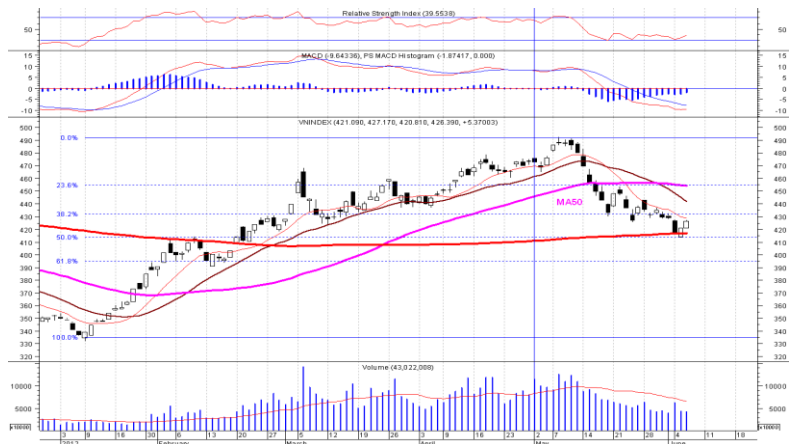
	Tăng / Giảm		Khối lượng			Số lượng cổ phiếu			P/E	
	Điểm	%	KL	%	GDTT	Tăng	Giảm	Đứng		
VN-Index	426.4	5.4	1.3%	91.5	-10.1%	48.5	196	59	44	11.0x
HNX-Index	73.8	0.2	0.3%	36.1	-3.8%	3.2	152	76	169	9.0x
VN30	504.1	6.1	1.2%	13.2	-21.7%	45.8	25	5	0	10.1x
19 CP vốn hóa lớn nhất	409.1	5.3	1.3%	9.5	-22.3%	46.6	16	3	0	11.2x
30 CP vốn hóa trung bình	179.7	2.8	1.6%	18.7	-4.0%	0.6	20	3	6	7.0x
40 CP vốn hóa nhỏ	268.2	4.7	1.8%	10.4	2.9%	1.1	32	2	5	7.1x
Ngân hàng	347.1	5.2	1.5%	8.3	-20.0%	44.9	10	1	7	8.1x
Bất động sản (trừ VIC)	292.3	7.2	2.5%	19.5	12.6%	1.9	56	11	8	7.5x
Thực phẩm (trừ MSN)	579.0	2.1	0.4%	1.1	-44.5%	0.0	10	8	11	7.2x

(KL: triệu CP)

PHÂN TÍCH KỸ THUẬT- HSX

VNINDEX tiếp tục tăng điểm với KLGĐ ở mức thấp đạt 43 triệu đơn vị. VNINDEX đã tăng nhẹ 2 phiên và gần đường MA10 tuy nhiên KLGĐ vẫn ở mức thấp do vậy sự phục hồi là không bền vững. Xu thế giảm điểm của VNINDEX vẫn chưa thay đổi, đợt hồi phục này chỉ mang tính hồi kỹ thuật.

Khuyến nghị: Nhà đầu tư nên tận dụng những phiên hồi phục (đi kèm với KLGĐ thấp) để bán giảm tỷ trọng cổ phiếu trong danh mục. Việc tham gia bắt đáy vẫn là rất rủi ro.



XU HƯỚNG THỊ TRƯỜNG

Ngắn hạn	Giảm điểm
Trung hạn	Giảm điểm
Dài hạn	Tăng

CÁC NGUỒN KHÁNG CỰ VÀ HỖ TRỢ

Kháng cự 1	455
Kháng cự 2	490
Vùng hỗ trợ 1	415
Vùng hỗ trợ 2	395

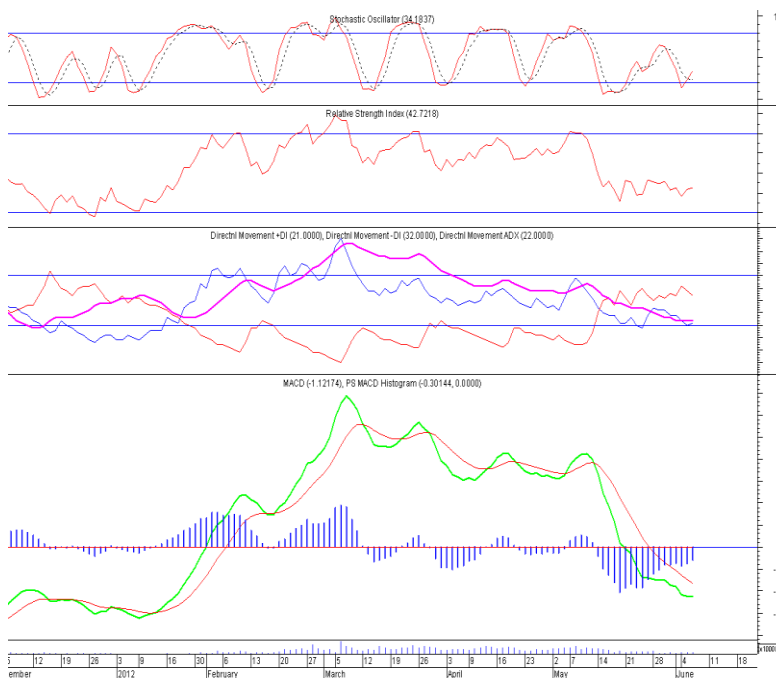
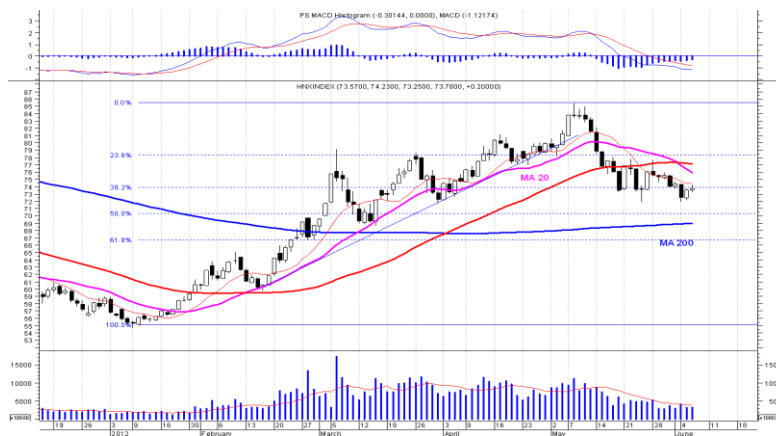
THÔNG TIN CẬP NHẬT TRÊN SÀN

- PHR** CTCP Cao su Phước Hòa thông báo kết quả sản xuất kinh doanh tháng 5. Theo đó, Tổng doanh thu 5 tháng (cả mùa skim) được 698,98 tỷ đồng và lợi nhuận tháng 5 ước đạt 45 tỷ đồng, lũy kế 5 tháng lợi nhuận ước đạt 295,6 tỷ đồng (đạt 57,96% kế hoạch năm).
- EIB** Ông Trương Văn Phước, Tổng Giám đốc của Eximbank cho biết, mức tăng trưởng tín dụng của ngân hàng này trong tháng 5/2012 là 2,4%, trong khi đó, 4 tháng đầu năm 2012 là âm 4,6%. Điều này cũng đã thể hiện động thái mở van tín dụng của NHNN đối với các lĩnh vực của nền kinh tế.
- HSG** Từ ngày 7/6 - 7/7, ông Hoàng Đức Hoàng, người có liên quan đến cổ đông nội bộ CTCP Tập đoàn Hoa Sen đăng ký bán hết 15.552 cổ phiếu, nhằm giải quyết nhu cầu tài chính cá nhân.
- PXL** Từ ngày 7/6 - 7/7, ông Phạm Trung Thực, em ông Phạm Tất Thành - ủy viên Hội đồng Quản trị CTCP đầu tư Xây dựng Thương mại dầu khí – Idico đăng ký bán hết 27.005 cổ phiếu.

PHÂN TÍCH KỸ THUẬT- HNX

HNXINDEX tiếp tục tăng điểm với KLGD ở mức thấp đạt 33 triệu đơn vị. HNXINDEX đã tăng nhẹ 2 phiên và gần đường MA10 tuy nhiên KLGD vẫn ở mức thấp do vậy sự phục hồi là không bền vững. Xu thế giảm điểm của HNXINDEX vẫn chưa thay đổi, đợt hồi phục này chỉ mang tính hồi kỹ thuật.

Khuyến nghị: Nhà đầu tư nên tận dụng những phiên hồi phục (đi kèm với KLGD thấp) để bán giảm tỷ trọng cổ phiếu trong danh mục. Việc tham gia bắt đáy vẫn là rất rủi ro.



XU HƯỚNG THỊ TRƯỜNG

Ngắn hạn	Giảm điểm
Trung hạn	Giảm điểm
Dài hạn	Tăng

CÁC NGUỖNG KHÁNG CỰ VÀ HỖ TRỢ

Kháng cự 1	78.0
Kháng cự 2	85.0
Vùng hỗ trợ 1	70.0
Vùng hỗ trợ 2	67.0

THÔNG TIN CẬP NHẬT TRÊN SÀN

- PVE** Từ ngày 6/6 - 2/7, bà Lê Thị Thúy Hằng - thành viên Ban kiểm soát Tổng Công ty Tư vấn Thiết kế Dầu khí - CTCP đăng ký bán 84.100 cổ phiếu, nhằm mục đích cá nhân.
- PVV** Từ ngày 6/6 - 30/7, bà Ngô Thị Thu Hoài - thành viên Ban kiểm soát CTCP Đầu tư Xây dựng Vinaconex - PVC đăng ký mua 30.000 cổ phiếu.
- CTA** Từ ngày 3/4 - 29/5, ông Mai Hồng Bằng - Ủy viên Hội đồng Quản trị, Tổng Giám đốc CTCP Vinavico đăng ký mua 100.000 cổ phiếu, đã mua 44.600 cổ phiếu, nâng số cổ phiếu nắm giữ lên 1.702.055 cổ phiếu, chiếm 18,73% vốn điều lệ.
- DHL** Ngày 6/6, 5.500.000 cổ phiếu của CTCP Cơ khí Vận tải Thương mại Đại Hưng chính thức giao dịch tại Sở với tổng giá trị chứng khoán niêm yết theo mệnh giá là 55.000.000.000 đồng. Giá tham chiếu trong ngày giao dịch đầu tiên: 11.200 đồng/cổ phiếu.

HSX

HNX

5CP TĂNG giá nhiều nhất			5CP GIẢM giá nhiều nhất		
Mã CK	Thay đổi	KL	Mã CK	Thay đổi	KL
BBC	5.00%	92.3	TDC	-15.38%	482.8
FBT	5.00%	9.8	HDC	-11.58%	6.4
OGC	5.00%	1,849.7	AVF	-9.63%	39.5
KSH	5.00%	20.7	HOT	-5.00%	0.1
TCM	5.00%	136.8	NBB	-4.98%	0.0

(Đơn vị: nghìn CP)

5CP TĂNG giá nhiều nhất			5CP GIẢM giá nhiều nhất		
Mã CK	Thay đổi	KL	Mã CK	Thay đổi	KL
PCT	8.11%	0.5	PVG	-7.58%	485.9
DST	6.82%	0.4	CAN	-6.77%	0.1
NPS	6.80%	1.6	QTC	-6.67%	2.1
SD5	6.78%	0.1	SDS	-6.67%	0.5
ASA	6.71%	128.5	TET	-6.62%	1.0

(Đơn vị: nghìn CP)

5CP có KLGD nhiều nhất			5CP có GTGD nhiều nhất		
Mã CK	Thay đổi	KL	Mã CK	Thay đổi	Giá trị
STB	0.40%	361.6	STB	0.40%	9.1
HAG	4.14%	946.8	HAG	4.14%	26.1
SBS	3.77%	2,132.2	SSI	1.90%	31.8
HQC	3.92%	1,535.9	PVF	4.92%	23.3
LCG	4.50%	2,033.5	OGC	5.00%	23.2

(Đơn vị: tỷ VND)

5CP có KLGD nhiều nhất			5CP có GTGD nhiều nhất		
Mã CK	Thay đổi	KL	Mã CK	Thay đổi	Giá trị
VND	0.86%	3,051.4	SCR	2.10%	39.2
SCR	2.10%	2,677.2	VND	0.86%	35.5
HBB	0.00%	2,514.0	KLS	0.00%	20.2
SHS	-1.25%	2,102.4	PVX	-1.03%	18.7
KLS	0.00%	1,935.8	SHS	-1.25%	16.7

(Đơn vị: tỷ VND)

5CP NĐTNN mua nhiều nhất			5CP NĐTNN bán nhiều nhất		
Mã CK	Thay đổi	KL	Mã CK	Thay đổi	KL
MBB	0.00%	83.0	HAG	4.14%	718.8
HT1	0.00%	65.0	SSI	1.90%	353.0
PXT	4.69%	46.9	EIB	0.56%	294.3
PET	3.23%	44.2	OGC	5.00%	253.7
VSH	3.42%	39.4	HSG	0.00%	170.0

(Đơn vị: nghìn CP)

5CP NĐTNN mua nhiều nhất			5CP NĐTNN bán nhiều nhất		
Mã CK	Thay đổi	KL	Mã CK	Thay đổi	KL
DBC	0.00%	52.8	PVS	0.65%	119.6
VNC	-0.69%	16.6	VCG	0.88%	12.1
PHS	-4.88%	10.0	VIG	0.00%	10.0
VGP	-1.45%	4.5	SKS	-1.06%	4.8
PGS	1.33%	3.3	DXP	-4.98%	4.5

(Đơn vị: nghìn CP)

Ghi chú: % thay đổi giá = (giá cao nhất trong phiên - giá thấp nhất trong phiên) / giá tham chiếu

KHUYẾN CÁO

Báo cáo này được phát hành bởi VietinBankSc. Các thông tin, nhận định trong báo cáo đều dựa trên các nguồn thông tin có sẵn, đã công bố ra công chúng được xem là đáng tin cậy và hợp pháp. Tuy nhiên, VietinBankSc không đảm bảo tính đầy đủ, chính xác của các thông tin này. Nhà đầu tư sử dụng báo cáo cần lưu ý các nhận định, dự báo trong báo cáo mang tính chủ quan của người viết. Nhà đầu tư tự chịu trách nhiệm về quyết định của mình.

Mr. Phan Ngọc Minh

Trưởng phòng Nghiên cứu- Phân tích
Tel: (84.4) 3974 7952
minhpn@vietinbanksc.com.vn

Ms. Nguyễn Thu Huyền

Phó phòng Nghiên cứu- Phân tích
Tel: (84.4) 3974 7952
huyennt@vietinbanksc.com.vn

Trụ sở chính

306 Bà Triệu, Hai Bà Trưng, Hà Nội
Tel: (84.4) 6278 0012

P. Giao dịch Thái Thịnh

Số 196 Thái Thịnh, Đống Đa, Hà Nội
Tel: (84.4) 3519 0142

Chi nhánh Tp. Hồ Chí Minh

49 Tôn Thất Đạm, Q1, TP.HCM
Tel: (84.8) 3820 9987

P. Giao dịch Phan Đăng Lưu

Tầng M, 24A Phan Đăng Lưu, P.6, Q.Bình Thạnh, TP.HCM
Tel: (84.8) 3551 5606