

Người bán chịu hạ giá

Thanh khoản khá hơn do người bán chủ động hạ giá tuy nhiên cầu cũng không sôi động như mong đợi mặc dù có thông tin hỗ trợ là giá xăng tiếp tục giảm. Các chỉ số chìm trong sắc đỏ cho đến hết nửa phiên mới phục hồi đôi chút và rút ngắn biên độ giảm, song là do các cổ phiếu lớn bớt giảm, được nâng lên từng bước giá một cách uể oải. Đến hết buổi sáng, cả hai sàn có khoảng 290 mã giảm giá, chỉ có hơn 70 mã tăng và hơn 300 mã còn lại đứng yên ở mốc tham chiếu. Trong buổi chiều, bên bán tiếp tục yếu thế hơn, tiếp tục hạ giá và nhờ vậy, thanh khoản được cải thiện đáng kể. Cổ phiếu bất động sản và khai khoáng có số lượng giảm giá mạnh và nhiều nhất trên sàn. Đóng cửa, VN-Index giảm gần 4 điểm xuống 427,17 điểm. HNX-Index giảm 0,6 điểm xuống 73,3 điểm. Tổng giá trị giao dịch trên 2 sàn đạt 1187,2 tỷ.

Điểm tích cực hôm nay là khối ngoại mua ròng trên HSX khá hơn, đạt 87 tỷ. Được mua ròng nhiều nhất là HAG (23,6 tỷ), REE (12,7 tỷ). VIC, GAS bị bán ròng nhiều nhất. Trên HNX, họ mua ròng 7 tỷ, tập trung vào DBC (2,7 tỷ) và PVS (2,2 tỷ). Bán ròng không đáng kể.

Tin trong nước

Kết quả đấu thầu trái phiếu Chính phủ do Kho bạc Nhà nước phát hành, được tổ chức vào ngày 21/6: lượng trái phiếu huy động kỳ hạn 2 năm chỉ bằng 10% so với khối lượng gọi thầu 1.000 tỷ đồng, tỷ lệ huy động trái phiếu kỳ hạn 3 năm chỉ bằng 5% so với mức 2.000 tỷ đồng gọi thầu.

Vàng thế giới tiếp tục giảm mạnh kéo theo vàng trong nước giảm thêm 340 nghìn đồng/lượng so với phiên trước.

Sau khi thực hiện giảm giá bán lẻ 700 đồng một lít, Bộ Tài chính vừa có quyết định tăng 3% thuế nhập khẩu xăng, lên 10%. Thuế suất đối với các mặt hàng dầu cũng tăng thêm 2-3%.

Tin quốc tế

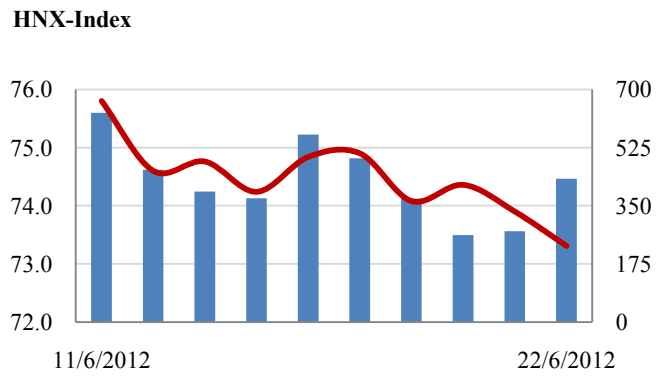
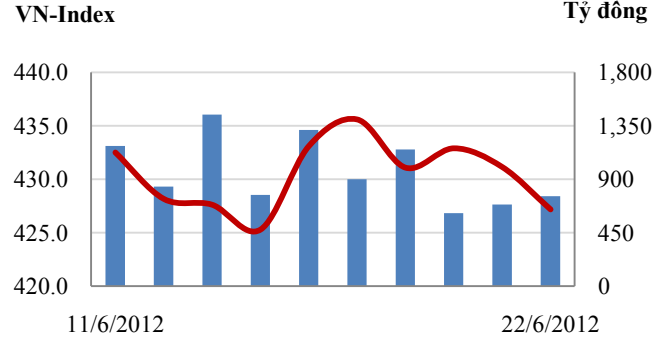
Moody's hạ xếp hạng tín nhiệm 15 ngân hàng toàn cầu. Ngoài 5 ngân hàng Mỹ, các định chế khác cũng bị hạ xếp hạng gồm Ngân hàng Hoàng gia Canada và 9 ngân hàng châu Âu.

Theo số liệu của Thomson Reuters, trong 6 tháng đầu năm, số vốn huy động từ các khoản tín dụng giảm 471 tỷ USD, hoạt động M&A giảm 321 tỷ USD, trái phiếu giảm 227 tỷ USD và cổ phiếu giảm 124 tỷ USD.

CHỈ SỐ CHÍNH

	Tăng / Giảm		Khối lượng			Số lượng cổ phiếu			P/E	
	Điểm	%	KL	%	GDTT	Tăng	Giảm	Đứng		
VN-Index	427.2	-4.0	-0.9%	51.7	18.0%	2.9	63	162	73	10.8x
HNX-Index	73.3	-0.6	-0.8%	42.2	67.0%	4.5	46	182	170	8.9x
VN30	500.3	-4.4	-0.9%	17.3	31.1%	0.4	5	21	4	9.7x
19 CP vốn hóa lớn nhất	406.5	-4.9	-1.2%	12.1	24.2%	0.3	3	13	3	10.9x
30 CP vốn hóa trung bình	177.6	-2.5	-1.4%	21.9	37.9%	0.4	2	23	4	6.8x
40 CP vốn hóa nhỏ	258.7	-6.0	-2.3%	12.2	75.0%	1.4	0	32	7	6.5x
Ngân hàng	341.9	-2.6	-0.8%	9.9	4.5%	0.0	2	13	3	7.7x
Bất động sản (trừ VIC)	286.7	-4.9	-1.7%	20.5	30.8%	0.4	15	47	13	7.3x
Thực phẩm (trừ MSN)	585.1	-5.0	-0.9%	1.4	18.4%	0.0	2	15	12	7.0x

Giao dịch 10 phiên gần nhất



THẾ GIỚI

	Chi số	Tăng / Giảm điểm	%
Nhật: Nikkei 225	8,798	-25.7	-0.3%
Hong Kong: Hang Seng	18,995	-269.9	-1.4%

KINH TẾ VĨ MÔ

	Tháng 4	Tháng 5	Lũy kế
Tăng trưởng GDP			
Lạm phát so hàng tháng	0.05%	0.18%	
Lạm phát so với cùng kỳ (năm)	10.54%	13.30%	
Chi số công nghiệp (%)	4.30%	4.40%	
Xuất khẩu (triệu \$)	8,962	9,100	42,900
Nhập khẩu (triệu \$)	8,959	9,800	43,500
Thâm hụt thương mại (triệu \$)	3	- 700	- 600
FDI cam kết (triệu \$)	1,600		
FDI giải ngân (triệu \$)	1,100		

(Nguồn: Tổng cục Thống kê)

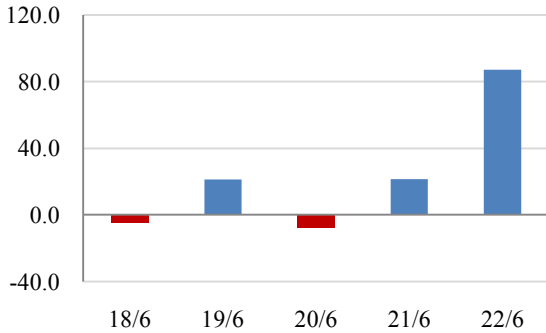
(KL: triệu CP)

GIAO DỊCH KHỎI NGOẠI- Tuần 18/06 - 22/06

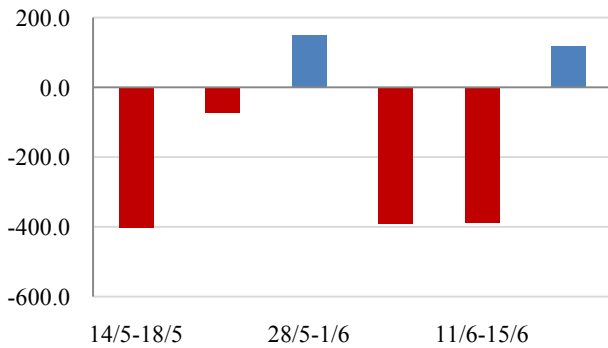
HOSE

Giống như tình hình chung của thị trường, khối ngoại cũng giao dịch rất yếu nhưng trong phiên cuối tuần, họ đột nhiên mua ròng mạnh với giá trị 87,1 tỷ đồng. Do đó, giá trị mua ròng cả tuần đạt 119,9 tỷ. Các mã được mua nhiều nhất là SSI (42,6 tỷ), HAG (34,1 tỷ), MBB (28,9 tỷ), DPM và GAS. Bị bán nhiều nhất là STB (87,2 tỷ), VSH, VIC, SBT và TDH.

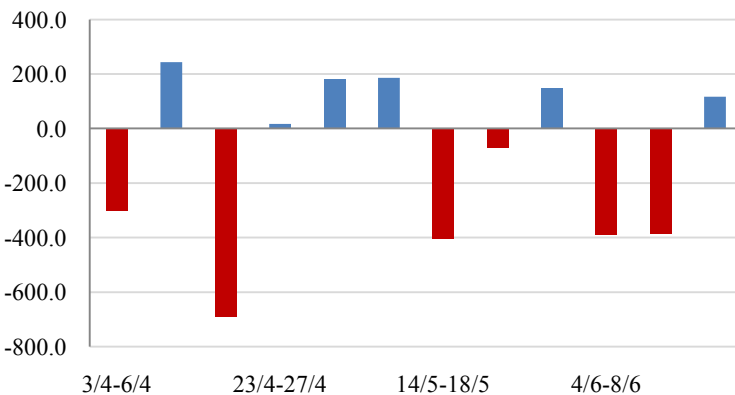
Giá trị mua ròng trong tuần (119,9 tỷ)



Giá trị mua ròng 30 phiên (-989,1 tỷ)



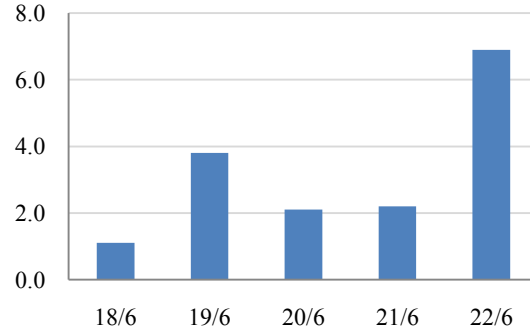
Giá trị mua ròng 60 phiên (1.353 tỷ)



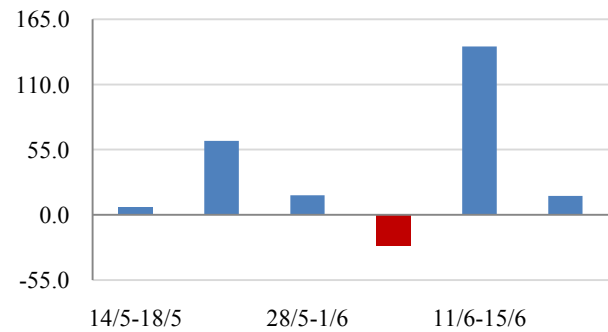
HNX

Khối ngoại vẫn mua ròng bèn bi trên HNX nhưng giá trị mua ròng không cao lắm. Giá trị mua ròng nhiều nhất là tại phiên cuối tuần với 6,9 tỷ đồng. Các mã được mua nhiều nhất là DBC (10,1 tỷ), PVS, PVX, PVE và KHL. Bị bán nhiều nhất là DXP, VCS, PVG, KLS.

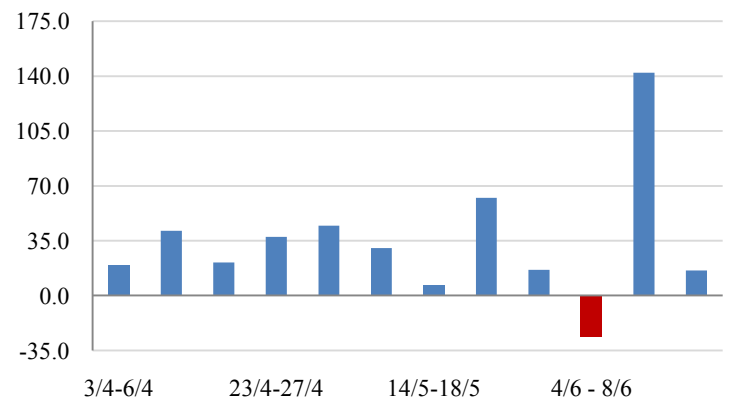
Giá trị mua ròng trong tuần (16,1 tỷ)



Giá trị mua ròng 30 phiên (217, 2 tỷ)



Giá trị mua ròng 60 phiên (411,5 tỷ)



PHÂN TÍCH KỸ THUẬT- HSX

VNINDEX giảm 3.97 điểm xuống 427.17 điểm, KLGD tăng lên 49 triệu đơn vị, tăng 32% so với phiên trước. Thanh khoản gia tăng một phần cũng vì bên bán bán ra quyết liệt hơn. VNINDEX đã giảm phá vỡ các mức hỗ trợ Fibonacci 38.2%, MA10, MA20. VNINDEX cũng thoát khỏi và giảm xuống dưới mô hình tam giác trong thời gian vừa qua. Với những tín hiệu kỹ thuật khá xấu của thị trường chúng tôi dự báo VNINDEX sẽ tiếp tục giảm điểm trong thời gian tới, ngưỡng hỗ trợ là vùng 415 - 420 điểm. Điểm tích cực của thị trường là khối ngoại mua ròng 87 tỷ đồng.

Khuyến nghị: Nhà đầu tư nắm cổ phiếu nên cân nhắc việc bán giảm tỷ trọng cổ phiếu trong danh mục. Nhà đầu tư nắm tiền thì chưa mua bắt đáy vội, chờ thị trường về vùng hỗ trợ mới xem xét mua.

XU HƯỚNG THỊ TRƯỜNG

Ngắn hạn	Giảm điểm
Trung hạn	Giảm điểm
Dài hạn	Tăng

CÁC NGƯỠNG KHÁNG CỰ VÀ HỖ TRỢ

Kháng cự 1	455
Kháng cự 2	490
Vùng hỗ trợ 1	415
Vùng hỗ trợ 2	395



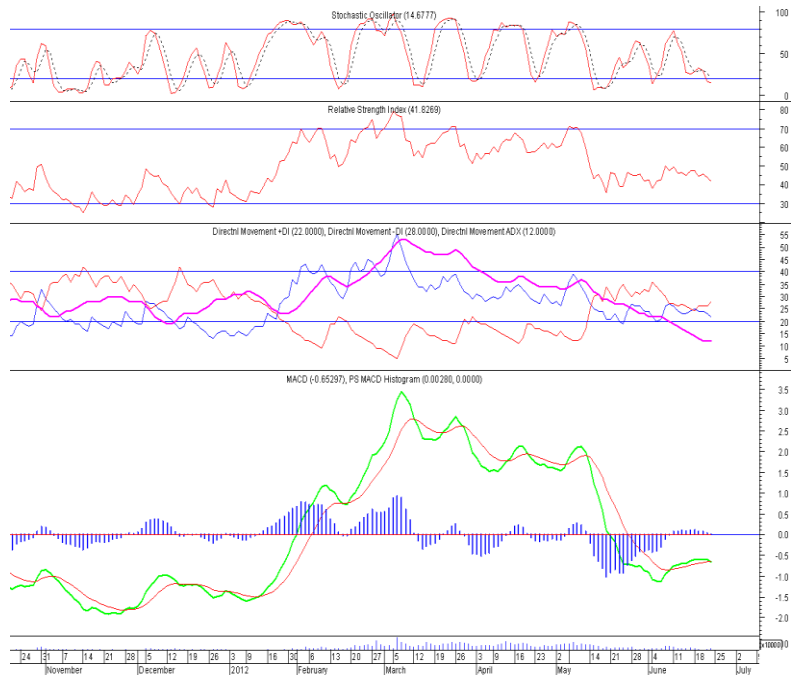
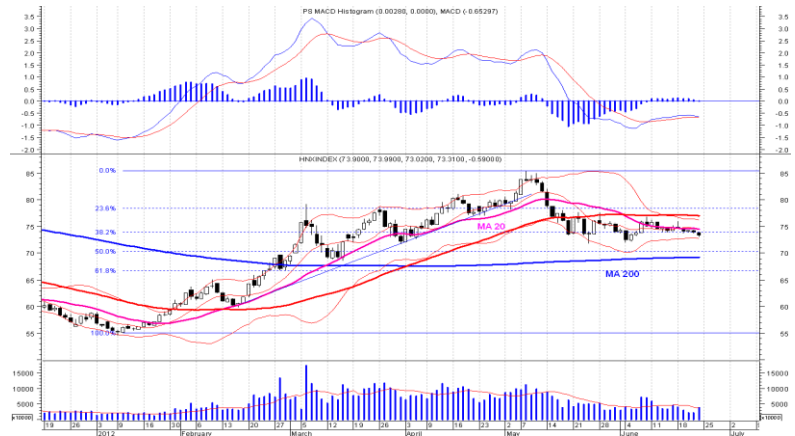
THÔNG TIN CẬP NHẬT TRÊN SÀN

- VRC** Từ ngày 26/6 - 25/7, CTCP Chứng khoán Sài Gòn - Hà Nội, tổ chức có liên quan CTCP xây lắp và Địa ốc Vũng Tàu đăng ký mua 460.000 cổ phiếu, nâng số cổ phiếu sẽ nắm giữ lên 2.822.874 cổ phiếu, chiếm 19,91% vốn điều lệ, nhằm cơ cấu lại danh mục đầu tư.
- DLG** Từ ngày 20/6 - 20/7, ông Đỗ Thanh - thành viên Hội đồng Quản trị Phó tổng giám đốc CTCP tập đoàn Đức Long Gia Lai đăng ký bán hết 302.500 cổ phiếu, nhằm giải quyết nhu cầu tài chính cá nhân.
- NSC** Từ ngày 26/6 - 26/7, CTCP Phát triển và Đầu tư Nhiệt Điện, tổ chức có liên quan đến CĐNB CTCP Giống cây trồng Trung Ương đăng ký bán 500.000 cổ phiếu, số cổ phiếu sẽ nắm giữ còn 277.030 cổ phiếu, nhằm cân bằng trạng thái đầu tư.
- VSC** Từ ngày 26/6 - 26/7, ông Trương Đình Sơn - Phó Chủ tịch Hội đồng Quản trị, Tổng giám đốc CTCP Vận tải và Thuê tàu biển Việt Nam đăng ký mua 1.200.000 cổ phiếu, nâng số cổ phiếu sẽ nắm giữ lên 2.975.085 cổ phiếu, chiếm 5,043% vốn điều lệ, nhằm tăng số lượng cổ phiếu nắm giữ.

PHÂN TÍCH KỸ THUẬT- HNX

HNXINDEX giảm 0.59 điểm xuống 73.31 điểm, KLGĐ đạt 37.6 triệu đơn vị, tăng 80% so với phiên trước. HNXINDEX đã giảm phá vỡ các mức hỗ trợ Fibonacci 38.2%, MA10, MA20. Dự báo HNXINDEX sẽ tiếp tục giảm về vùng hỗ trợ Fibonacci 50%, MA200 tại vùng 69-70 điểm.

Khuyến nghị: Nhà đầu tư nắm cổ phiếu nên cân nhắc việc bán giảm tỷ trọng cổ phiếu trong danh mục. Nhà đầu tư nắm tiền thì chưa mua bất đáy vội, chờ thị trường về vùng hỗ trợ mới xem xét mua.



XU HƯỚNG THỊ TRƯỜNG

Ngắn hạn	Giảm điểm
Trung hạn	Giảm điểm
Dài hạn	Tăng

CÁC NGƯỠNG KHÁNG CỰ VÀ HỖ TRỢ

Kháng cự 1	78.0
Kháng cự 2	85.0
Vùng hỗ trợ 1	70.0
Vùng hỗ trợ 2	67.0

THÔNG TIN CẬP NHẬT TRÊN SÀN

SHB Từ ngày 18/5 - 15/6, bà Đỗ Thị Thu Hà, chị ông Đỗ Quang Hiến - Chủ tịch Hội đồng Quản trị Ngân hàng TMCP Sài Gòn - Hà Nội đăng ký mua 7.000.000 cổ phiếu, đã mua 6.600.000 cổ phiếu. Lý do không thực hiện giao dịch hết số cổ phiếu đăng ký do diễn biến giá cổ phiếu chưa phù hợp, số cổ phiếu hiện đang nắm giữ là 10.610.000 cổ phiếu, chiếm 2,21% vốn điều lệ.

CTA Từ ngày 22/6 - 18/7, ông Nguyễn Tiến Hùng - Kế toán trưởng CTCP Vinavico đăng ký bán 8.800 cổ phiếu, nhằm cơ cấu lại nguồn vốn đầu tư.

SCR CTCP Địa ốc Sài Gòn Thương tín trả cổ tức bằng cổ phiếu cho cổ đông hiện hữu với tỷ lệ 30%/vốn điều lệ hiện tại (100 cổ phiếu được nhận 30 cổ phiếu mới). Ngày đăng ký cuối cùng 28/6/2012; Ngày giao dịch không hưởng quyền 26/6/2012.

PTI Ngày 18/6, Ngân hàng TMCP Quốc Tế Việt Nam, tổ chức có liên quan đến Ủy viên Hội đồng Quản trị Tổng CTCP Bảo hiểm Bưu điện đã bán hết 2.311.912 cổ phiếu, chiếm 5,14% vốn điều lệ.

HSX

HNX

5CP TĂNG giá nhiều nhất			5CP GIẢM giá nhiều nhất		
Mã CK	Thay đổi	KL	Mã CK	Thay đổi	KL
NBB	5.00%	0.0	SFI	-5.81%	206.2
FBT	5.00%	5.0	VSG	-5.26%	0.0
TIX	4.88%	0.0	MTG	-5.00%	43.1
DTT	4.82%	0.0	KSA	-4.76%	619.1
PDN	4.76%	0.2	ASM	-4.70%	1692.3

(Đơn vị: nghìn CP)

5CP TĂNG giá nhiều nhất			5CP GIẢM giá nhiều nhất		
Mã CK	Thay đổi	KL	Mã CK	Thay đổi	KL
CKV	6.85%	0.3	TV4	-18.92%	4.5
CTV	6.82%	0.1	CTC	-14.29%	20.5
TSM	6.49%	2.5	SME	-10.00%	262.6
L35	6.45%	0.1	GMX	-9.40%	10.2
MKV	6.42%	8.0	WCS	-6.99%	4.0

(Đơn vị: nghìn CP)

5CP có KLGD nhiều nhất			5CP có GTGD nhiều nhất		
Mã CK	Thay đổi	KL	Mã CK	Thay đổi	Giá trị
STB	0.45%	2,333.5	STB	0.45%	52.0
DLG	-4.35%	2,078.6	SSI	0.00%	35.1
SAM	-1.18%	2,161.7	HAG	-0.35%	30.6
VNE	-2.67%	1,749.5	REE	0.00%	24.9
OGC	-4.48%	1,717.0	ASM	-4.70%	24.4

(Đơn vị: tỷ VND)

5CP có KLGD nhiều nhất			5CP có GTGD nhiều nhất		
Mã CK	Thay đổi	KL	Mã CK	Thay đổi	Giá trị
PVX	-1.96%	4,521.1	PVX	-1.96%	45.4
VND	-3.39%	4,185.5	VND	-3.39%	47.8
KLS	-1.90%	2,734.7	SCR	-3.60%	33.0
SCR	-3.60%	2,433.4	KLS	-1.90%	28.2
HBB	0.00%	1,657.5	PGS	-1.76%	7.5

(Đơn vị: tỷ VND)

5CP NĐTNN mua nhiều nhất			5CP NĐTNN bán nhiều nhất		
Mã CK	Thay đổi	KL	Mã CK	Thay đổi	KL
HAG	-0.35%	831.4	VSH	-1.74%	239.4
REE	0.00%	811.6	GAS	0.26%	88.5
SSI	0.00%	400.6	EIB	-0.54%	88.0
MBB	-0.69%	400.2	VIC	-1.82%	46.0
DPM	0.29%	303.5	TDH	-1.20%	39.5

(Đơn vị: nghìn CP)

5CP NĐTNN mua nhiều nhất			5CP NĐTNN bán nhiều nhất		
Mã CK	Thay đổi	KL	Mã CK	Thay đổi	KL
PVS	0.00%	136.4	VCS	0.80%	29.8
DBC	0.43%	117.3	HPC	-4.35%	25.0
HBB	0.00%	100.8	BCC	0.00%	23.0
HDO	-4.31%	64.6	CMI	-1.55%	7.5
VGS	-2.94%	28.0	DXP	0.00%	5.0

(Đơn vị: nghìn CP)

Ghi chú: % thay đổi giá = (giá cao nhất trong phiên - giá thấp nhất trong phiên) / giá tham chiếu

KHUYẾN CÁO

Báo cáo này được phát hành bởi VietinBankSc. Các thông tin, nhận định trong báo cáo đều dựa trên các nguồn thông tin có sẵn, đã công bố ra công chúng được xem là đáng tin cậy và hợp pháp. Tuy nhiên, VietinBankSc không đảm bảo tính đầy đủ, chính xác của các thông tin này. Nhà đầu tư sử dụng báo cáo cần lưu ý các nhận định, dự báo trong báo cáo mang tính chủ quan của người viết. Nhà đầu tư tự chịu trách nhiệm về quyết định của mình.

Mr. Phan Ngọc Minh

Trưởng phòng Nghiên cứu- Phân tích
Tel: (84.4) 3974 7952
minhpn@vietinbanksc.com.vn

Ms. Nguyễn Thu Huyền

Phó phòng Nghiên cứu- Phân tích
Tel: (84.4) 3974 7952
huyennt@vietinbanksc.com.vn

Trụ sở chính

306 Bà Triệu, Hai Bà Trưng, Hà Nội
Tel: (84.4) 6278 0012

P. Giao dịch Thái Thịnh

Số 196 Thái Thịnh, Đống Đa, Hà Nội
Tel: (84.4) 3519 0142

Chi nhánh Tp. Hồ Chí Minh

49 Tôn Thất Đạm, Q1, TP.HCM
Tel: (84.8) 3820 9987

P. Giao dịch Phan Đăng Lưu

Tầng M, 24A Phan Đăng Lưu, P.6, Q.Bình Thạnh, TP.HCM
Tel: (84.8) 3551 5606