

Niềm vui quá ngắn

Mở cửa ngày mới, niềm hứng khởi từ tuần trước vẫn còn dư âm giúp 2 sàn tăng điểm nhẹ song chỉ đến gần 9h30, các chỉ số đã quay đầu ngược lại. Áp lực bán gia tăng trong khi cầu lại suy yếu rõ rệt. Bluechips giảm nhẹ còn các mã vừa và nhỏ thì có sự phân hóa mạnh. Tăng kịch trần hầu như là các mã thanh khoản thấp. SBS tăng trần phiên thứ 2 sau chuỗi ngày nằm sàn.

Phiên chiều tiếp tục giảm mạnh hơn. Tuy nhiên về cuối phiên đã xuất hiện lực cầu bất đậy giúp các chỉ số phục hồi lại. Sàn HSX phục hồi không đáng kể do chỉ có GAS, CTG, MBB có chuyển biến giá tốt. Sàn Hà Nội phục hồi tốt hơn nhờ những mã đầu cơ quen thuộc VND, PVX, PVS. Và dù vậy, VN-Index vẫn giảm 3 điểm, còn 413,98 điểm. HNX-Index giảm 0,79 điểm, lại đánh mất mốc 70.

Khối ngoại đã mua ròng 38,41 tỷ đồng trên HSX. Trong top5 về khối lượng mua ròng là các mã ngân hàng MBB, EIB, CTG. Đứng đầu là MBB với 1,4 triệu đơn vị. HPG bị bán ròng nhiều nhất. Trên HNX, khối ngoại cũng mua ròng 3,63 tỷ. VND đứng đầu top5 khối lượng mua ròng với 211.000 đơn vị. Xếp sau đó là PVX, KLS, PVG. Khối lượng bán ròng không đáng kể.

Tin trong nước

Lãi suất cho vay giữa các ngân hàng đang cách biệt rất lớn, nhất là trên lĩnh vực bất động sản. Việc cạnh tranh lãi suất không chỉ diễn ra giữa các NH mà còn ở các chi nhánh của cùng một NH.

Do áp lực phải kéo lãi suất các khoản vay cũ, vốn ở mức bình quân 18,5% trước đó, các NH đã từ bỏ cuộc đua lãi suất huy động kỳ hạn dài. Hiện lãi suất huy động cao nhất của các NH chỉ còn phổ biến quanh mức 11% và cao nhất là 12%.

Trong bối cảnh kinh tế khó khăn, nhiều doanh nghiệp ngừng hoạt động và giải thể, song các khoản thu ngân sách do ngành thuế quản lý nửa đầu năm nay vẫn tăng 2,4% so với cùng kỳ.

Tin quốc tế

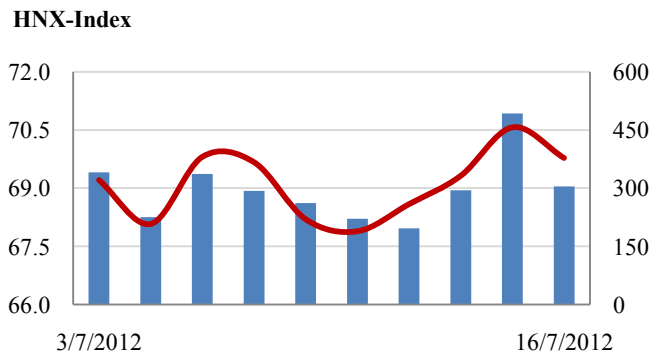
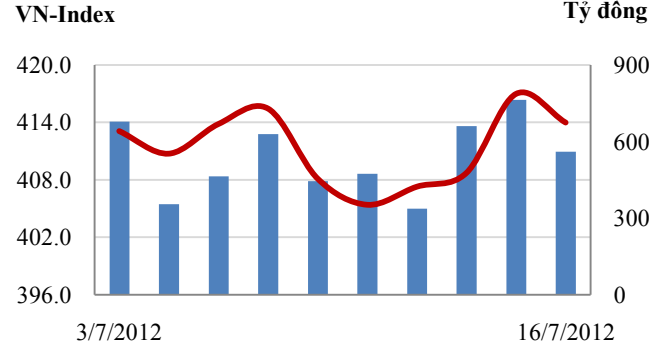
Nội các Trung Quốc dự kiến tổ chức hội nghị kinh tế vào ngày 18/7 và có khả năng sẽ thông qua các biện pháp kích thích kinh tế mới.

Tỷ lệ vốn an toàn 9% đối với các ngân hàng châu Âu sẽ trở thành quy định vĩnh viễn thay vì chỉ tạm thời nhằm đối phó khủng hoảng khu vực.

CHỈ SỐ CHÍNH

	Tăng / Giảm		Khối lượng			Số lượng cổ phiếu			P/E	
	Điểm	%	KL	%	GDTT	Tăng	Giảm	Đứng		
VN-Index	414.0	-3.0	-0.7%	41.7	-25.1%	2.6	80	162	45	10.6x
HNX-Index	69.8	-0.8	-1.1%	34.5	-39.5%	2.4	72	154	170	8.7x
VN30	488.6	-3.7	-0.8%	10.3	-37.0%	0.3	3	24	3	10.0x
19 CP vốn hóa lớn nhất	393.2	-3.6	-0.9%	7.3	-28.6%	0.2	2	14	3	10.8x
30 CP vốn hóa trung bình	167.1	-2.8	-1.7%	15.6	-46.8%	0.5	3	23	3	6.6x
40 CP vốn hóa nhỏ	237.8	-6.2	-2.6%	10.3	-43.3%	0.5	2	34	3	6.0x
Ngân hàng	327.6	-1.8	-0.5%	8.0	-31.3%	0.6	5	8	5	7.1x
Bất động sản (trừ VIC)	277.0	-3.3	-1.2%	16.5	-23.0%	0.6	12	49	14	7.4x
Thực phẩm (trừ MSN)	574.5	-4.9	-0.8%	1.6	-16.9%	0.0	5	11	13	j

Giao dịch 10 phiên gần nhất



THẾ GIỚI

	Chi số	Tăng / Giảm điểm	%
Nhật: Nikkei 225	8,724	4.1	0.0%
Hong Kong: Hang Seng	19,121	28.7	0.2%

KINH TẾ VĨ MÔ

	Tháng 5	Tháng 6	Lũy kế
Tăng trưởng GDP		4.60%	
Lạm phát so hàng tháng	0.18%	-0.26%	
Lạm phát so với cùng kỳ (năm)	13.30%	12.20%	
Chi số công nghiệp (%)	4.40%	2.00%	
Xuất khẩu (triệu \$)	9,696	9,750	53,127
Nhập khẩu (triệu \$)	10,223	9,900	53,812
Thâm hụt thương mại (triệu \$)	- 527	- 150	- 685
FDI cam kết (triệu \$)	1,200	1,600	7,100
FDI giải ngân (triệu \$)	900	900	5,400

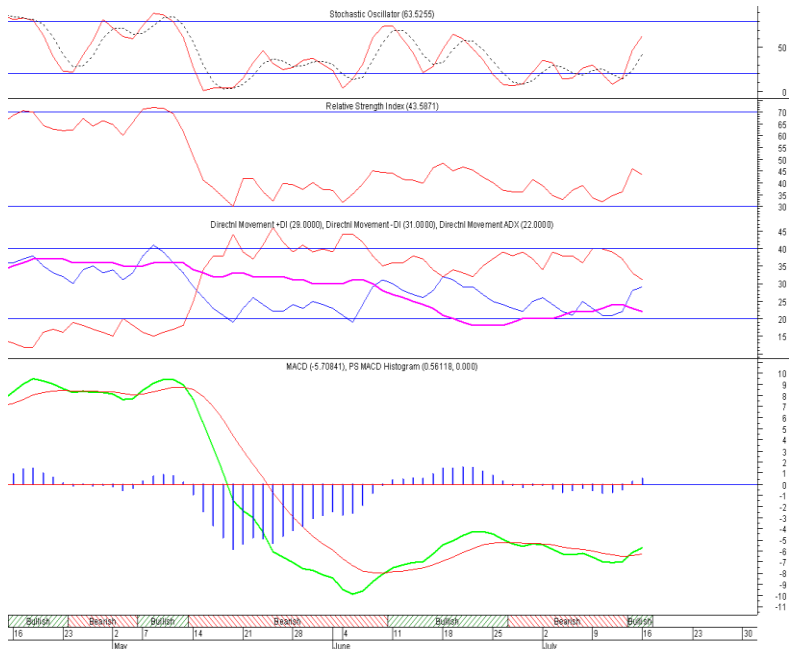
(Nguồn: Tổng cục Thống kê)

(KL: triệu CP)

PHÂN TÍCH KỸ THUẬT- HSX

VNINDEX giảm 3.00 điểm về 413.98 điểm, KLGD khớp lệnh đạt 39 triệu đơn vị giảm 25% so với phiên trước. Sau ba phiên tăng liên tiếp và chạm MA20 ở vùng 418 điểm chỉ số VNINDEX điều chỉnh giảm trở lại. Hai phiên giao dịch tới sẽ kiểm chứng sức mạnh của bên Mua, nếu VNINDEX tăng vượt qua MA20 tại 418 điểm thì thị trường sẽ có nhịp tăng và hướng lên vùng 430 - 435 điểm. Ngược lại, nếu không vượt qua được MA20 thì thị trường sẽ quay trở lại xu thế linh xình giảm điểm.

Khuyến nghị: Nhà đầu tư có thể xem xét mua vào nếu VNINDEX tăng vượt MA20 và đi kèm thanh khoản tốt. Trường hợp giảm nhẹ thì tiếp tục quan sát chờ tín hiệu xu hướng rõ ràng hơn.



XU HƯỚNG THỊ TRƯỜNG

Ngắn hạn	Trung tính
Trung hạn	Giảm điểm
Dài hạn	Trung tính

CÁC NGƯỠNG KHÁNG CỰ VÀ HỖ TRỢ

Kháng cự 1	435
Kháng cự 2	490
Vùng hỗ trợ 1	395
Vùng hỗ trợ 2	335

THÔNG TIN CẬP NHẬT TRÊN SÀN

COM	Từ ngày 19/7 - 18/8, Tổng Công ty Dầu Việt Nam, cổ đông lớn đồng thời là tổ chức có liên quan CTCP Vật tư Xăng Dầu đăng ký mua 337.400 cổ phiếu, nâng số cổ phiếu sẽ nắm giữ lên 4.800.000 cổ phiếu, nhằm tái cơ cấu danh mục đầu tư.
VRC	Từ ngày 18/7 - 17/8, CTCP Chứng khoán Âu Việt, tổ chức có liên quan cổ đông nội bộ CTCP xây lắp và Địa ốc Vũng Tàu đăng ký mua 500.000 cổ phiếu, số cổ phiếu sẽ đang nắm giữ là 2.305.914 cổ phiếu, chiếm 16,16% vốn điều lệ, nhằm đầu tư.
SEC	Từ ngày 18/7 - 18/8, ông Cáp Thành Long, anh ông Cáp Thành Dũng - Tổng giám đốc CTCP mía đường nhiệt điện Gia Lai đăng ký bán 50.000 cổ phiếu, số cổ phiếu sẽ nắm giữ còn 19.000 cổ phiếu, nhằm cơ cấu danh mục đầu tư.
ITD	Từ ngày 16/7 - 16/8, bà Nguyễn Thị Bạch Tuyết - Giám đốc chiến lược truyền thông CTCP Công nghệ Tiên Phong đăng ký bán 35.000 cổ phiếu, số cổ phiếu sẽ nắm giữ còn 50.183 cổ phiếu, nhằm đáp ứng nhu cầu cá nhân.

PHÂN TÍCH KỸ THUẬT- HNX

HNXINDEX giảm 0.79 điểm xuống 69.78 điểm, KLGĐ đạt 32 triệu cổ phiếu giảm 40% so với phiên trước. HNXINDEX điều chỉnh sau khi tăng lên vùng MA20 với KLGĐ giảm cho thấy bên Bán cũng không bán quyết liệt vùng giá thấp. Hai phiên giao dịch tới sẽ kiểm chứng sức mạnh của bên Mua, nếu HNXINDEX tăng vượt qua MA20 tại 70.5 điểm thì thị trường sẽ có nhịp tăng và hướng lên vùng 74 - 75 điểm. Ngược lại, nếu không vượt qua được MA20 thì thị trường sẽ quay trở lại xu thế linh xình giảm điểm

Khuyến nghị: Nhà đầu tư có thể xem xét mua vào nếu HNXINDEX tăng vượt MA20 và đi kèm thanh khoản tốt. Trường hợp giảm nhẹ thì tiếp tục quan sát chờ tín hiệu xu hướng rõ ràng hơn.



XU HƯỚNG THỊ TRƯỜNG

Ngắn hạn	Trung tính
Trung hạn	Giảm điểm
Dài hạn	Trung tính

CÁC NGƯỠNG KHÁNG CỰ VÀ HỖ TRỢ

Kháng cự 1	75.0
Kháng cự 2	85.0
Vùng hỗ trợ 1	67.0
Vùng hỗ trợ 2	60.0

THÔNG TIN CẬP NHẬT TRÊN SÀN

VXB Từ ngày 13/7 - 10/8, ông Ngô Hữu Tài - Chủ tịch Hội đồng Quản trị, Giám đốc CTCP Vật liệu xây dựng Bến Tre đăng ký mua 100.000 cổ phiếu, nhằm tăng tỷ lệ sở hữu.

VND CTCP chứng khoán VNDirect công bố BCTC quý II/2012. Theo đó, công ty đạt 85 tỷ đồng doanh thu trong quý II, tăng 14% so với cùng kỳ. Doanh thu môi giới và doanh thu đầu tư, góp vốn tăng gấp 2,5 lần và 3,5 lần so với cùng kỳ. LNST của công ty đạt 60 tỷ đồng, giảm 34% so với 6 tháng đầu năm 2011.

VDS CTCP Chứng khoán Rồng Việt công bố BCTC quý II/2012. Quý II/2012, VDS đạt tổng doanh thu là 38,49 tỷ đồng, giảm 28,3% so với quý II/2011. Doanh thu từ hoạt động môi giới là 13 tỷ đồng, chiếm 34% tổng doanh thu của VDS. Tổng lợi nhuận trước thuế 6 tháng đầu năm 2012 là 3,29 tỷ đồng

BVG Từ ngày 16/7 - 15/8, ông Trần Anh Vương - Chủ tịch Hội đồng Quản trị CTCP Thép Bắc Việt đăng ký mua 95.000 cổ phiếu, nhằm cân đối tài chính cá nhân.

HSX

HNX

5CP TĂNG giá nhiều nhất			5CP GIẢM giá nhiều nhất			5CP TĂNG giá nhiều nhất			5CP GIẢM giá nhiều nhất		
Mã CK	Thay đổi	KL	Mã CK	Thay đổi	KL	Mã CK	Thay đổi	KL	Mã CK	Thay đổi	KL
VES	5.88%	0.0	AGF	-5.00%	1241.2	AGC	12.50%	93.4	CTV	-6.98%	0.4
CNT	5.00%	0.0	CMV	-5.00%	3.0	DHT	6.90%	0.1	VCM	-6.96%	1.1
VTB	5.00%	1.1	LM8	-5.00%	1.1	VTL	6.88%	0.1	DL1	-6.87%	0.4
CIG	5.00%	0.2	TCO	-5.00%	10.0	TAG	6.85%	0.8	DST	-6.82%	3.0
OPC	4.86%	0.0	PXI	-5.00%	78.6	CKV	6.85%	1.7	KHL	-6.82%	41.8

(Đơn vị: nghìn CP)

5CP có KLGD nhiều nhất			5CP có GTGD nhiều nhất			5CP có KLGD nhiều nhất			5CP có GTGD nhiều nhất		
Mã CK	Thay đổi	KL	Mã CK	Thay đổi	Giá trị	Mã CK	Thay đổi	KL	Mã CK	Thay đổi	Giá trị
MBB	1.45%	2,040.0	AGF	-5.00%	0.0	VND	6.12%	6,343.3	VND	6.12%	64.8
PXL	2.27%	1,833.3	DRC	2.34%	36.6	SCR	-4.00%	2,471.0	SCR	-4.00%	24.3
ITA	-4.29%	1,749.0	MBB	1.45%	28.5	PVX	-3.16%	2,046.2	SVN	0.00%	0.0
OGC	-2.36%	1,503.1	SSI	-1.98%	21.1	APS	5.56%	1,992.2	PVX	-3.16%	19.1
ASM	2.48%	1,416.7	EIB	0.00%	16.4	HBB	-4.17%	1,749.1	KLS	-3.13%	14.8

(Đơn vị: tỷ VND)

5CP NĐTNN mua nhiều nhất			5CP NĐTNN bán nhiều nhất			5CP NĐTNN mua nhiều nhất			5CP NĐTNN bán nhiều nhất		
Mã CK	Thay đổi	KL	Mã CK	Thay đổi	KL	Mã CK	Thay đổi	KL	Mã CK	Thay đổi	KL
MBB	1.45%	1,422.9	HPG	-1.29%	144.7	VND	-2.91%	221.0	AVS	5.26%	10.3
SBT	-2.30%	156.9	KMR	2.50%	140.0	PVX	-3.16%	40.1	TVD	-1.92%	6.5
EIB	0.00%	124.0	HAG	0.00%	46.0	KLS	-3.12%	30.0	CTS	-1.18%	600.0
CTG	2.91%	97.3	TDC	-3.19%	35.0	PVG	-2.73%	20.0	TCS	-3.28%	300.0
HSG	-2.70%	92.5	PPC	-2.88%	32.0	KHL	-6.82%	20.0	SIC	5.19%	100.0

(Đơn vị: nghìn CP)

Ghi chú: % thay đổi giá = (giá cao nhất trong phiên - giá thấp nhất trong phiên) / giá tham chiếu

KHUYẾN CÁO

Báo cáo này được phát hành bởi VietinBankSc. Các thông tin, nhận định trong báo cáo đều dựa trên các nguồn thông tin có sẵn, đã công bố ra công chúng được xem là đáng tin cậy và hợp pháp. Tuy nhiên, VietinBankSc không đảm bảo tính đầy đủ, chính xác của các thông tin này. Nhà đầu tư sử dụng báo cáo cần lưu ý các nhận định, dự báo trong báo cáo mang tính chủ quan của người viết. Nhà đầu tư tự chịu trách nhiệm về quyết định của mình.

Mr. Phan Ngọc Minh

Trưởng phòng Nghiên cứu- Phân tích
Tel: (84.4) 3974 7952
minhpn@vietinbanksc.com.vn

Trụ sở chính

306 Bà Triệu, Hai Bà Trưng, Hà Nội
Tel: (84.4) 6278 0012

Ms. Nguyễn Thu Huyền

Phó phòng Nghiên cứu- Phân tích
Tel: (84.4) 3974 7952
huyennt@vietinbanksc.com.vn

Chi nhánh Tp. Hồ Chí Minh

49 Tôn Thất Đạm, Q1, TP.HCM
Tel: (84.8) 3820 9987

P. Giao dịch Phan Đăng Lưu

Tầng M, 24A Phan Đăng Lưu, P.6, Q.Bình Thạnh, TP.HCM
Tel: (84.8) 3551 5606