

Đạo chiều ngoạn mục

Một ngày giao dịch thật quá nhiều cảm xúc. Thời gian đầu, cổ phiếu lại sàn hàng loạt. VN-Index nhanh chóng mất gần 15 điểm nhưng thanh khoản rất tích cực, đặc biệt tại bluechips và những cổ phiếu đầu cơ. Sau 45 phút giao dịch, bất ngờ mức giảm thu hẹp lại rất nhanh. Khối lượng giao dịch tăng mạnh theo từng giây. DPM, MBB, VND... đảo chiều tăng nhẹ. EIB đã thoát khỏi tình cảnh đóng băng thanh khoản một cách hoành tráng khi mọi lệnh bán tại giá sàn đều được nuốt hết. Khối lượng vọt lên con số hàng triệu. Tuy nhiên sau đó, tiền vào chậm dần và màu xanh yếu đi, màu đỏ lán át trở lại khiến thị trường chững lại trong một khoảng thời gian nhưng lực cầu dồn dập vào những phút cuối của phiên sáng đã khiến chỉ số bật mạnh. Hàng loạt mã tăng kịch trần. ACB tăng mạnh, EIB chỉ còn cách tham chiếu một chút. Đà hưng phấn kéo dài tới nửa phiên chiều rồi sau đó lực bán gia tăng khiến thị trường kém sắc đi đôi chút. Đóng cửa, VN-Index tăng 6,9 điểm. HNX-Index tăng 1,88 điểm. Tổng giá trị giao dịch đạt 1.798 tỷ.

Khối ngoại mua ròng 30 tỷ trên HSX trong đó họ mua ròng 8 tỷ GAS, 7,4 tỷ DRC, 6,7 tỷ VCB. VIC bị bán ròng 4,2 tỷ. Trên HNX, khối ngoại mua ròng 9 tỷ đồng, DBC được mua ròng nhiều nhất với 2,1 tỷ.

Tin trong nước

CPI tháng 8 năm 2012 tăng 0,63% so với tháng 7. So với tháng 8/2011, chỉ số giá tháng 8 năm 2012 tăng 5,04% và so với tháng 12/2011 tăng 2,86%.

Chiều ngày 23/8, một số doanh nghiệp đầu mối xăng dầu đã gửi đăng ký tăng giá lên Bộ Tài chính với mức từ 1.100-1.200 đồng/lít đối với xăng và 700-800 đồng/lít đối với các mặt hàng dầu.

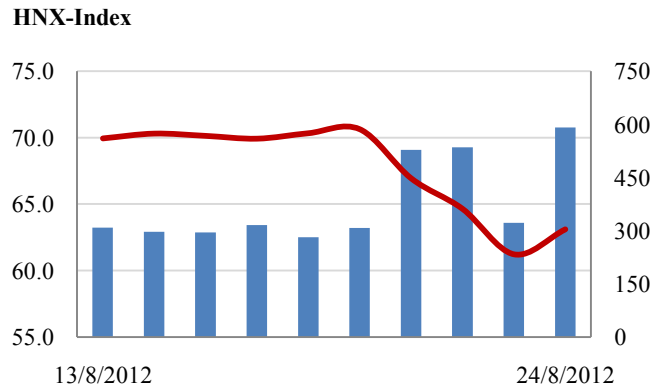
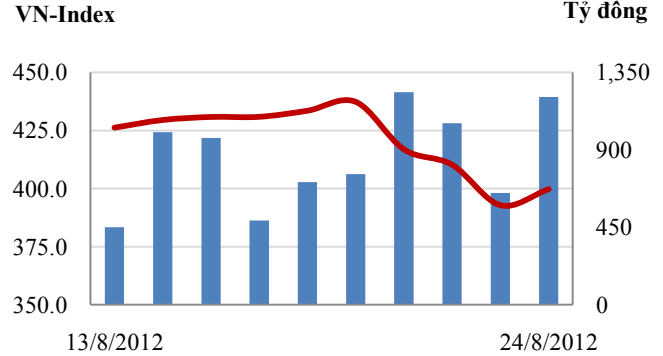
Sau khi tăng mạnh trong 3 ngày liên tiếp thì ngày 24/8, giá vàng trong nước lại quay đầu giảm xuống quanh mốc 44 triệu đồng.

Tin quốc tế

Trang tin Reuters dẫn 3 nguồn thạo tin cho biết, Tây Ban Nha đang đàm phán với các nước khu vực đồng euro về các điều kiện cứu trợ quốc tế nhằm giảm chi phí đi vay. Việc đàm phán đã bắt đầu cách đây vài tuần.

Trung Quốc đang nghiên cứu các biện pháp mới nhằm siết chặt hơn nữa sự kiểm soát của chính phủ đối với thị trường bất động sản.

Giao dịch 10 phiên gần nhất



THẾ GIỚI

Nhật: Nikkei 225
Hong Kong: Hang Seng

Chi số	Tăng / Giảm	
	điểm	%
9,071	-107.4	-1.2%
19,880	-252.2	-1.3%

KINH TẾ VĨ MÔ

Tăng trưởng GDP
Lạm phát so hàng tháng
Lạm phát so với cùng kỳ (năm)
Chỉ số công nghiệp (%)
Xuất khẩu (triệu \$)
Nhập khẩu (triệu \$)
Thâm hụt thương mại (triệu \$)
FDI cam kết (triệu \$)
FDI giải ngân (triệu \$)

	Tháng 7	Tháng 8	Lũy kế
-0.29%	0.63%		
5.35%	5.04%		
3.20%			
9,600			62,900
9,500			63,000
100			- 100
968			8,030
840			6,300

(Nguồn: Tổng cục Thống kê)

CHỈ SỐ CHÍNH

	Tăng / Giảm		Khối lượng			Số lượng cổ phiếu			P/E	
	Điểm	%	KL	%	GDTT	Tăng	Giảm	Đứng		
VN-Index	399.7	6.9	1.7%	94.6	143.7%	6.3	168	77	44	9.9x
HNX-Index	63.1	1.9	3.0%	75.1	115.1%	2.8	187	68	137	7.1x
VN30	472.8	7.9	1.7%	38.8	71.3%	0.4	20	6	4	8.2x
19 CP vốn hóa lớn nhất	377.1	5.1	1.3%	24.7	169.2%	0.3	10	7	2	8.1x
30 CP vốn hóa trung bình	154.5	2.0	1.3%	44.5	152.0%	0.9	19	5	4	6.0x
40 CP vốn hóa nhỏ	210.1	3.4	1.6%	22.0	236.3%	0.6	24	8	7	8.0x
Ngân hàng	296.7	5.5	1.9%	21.4	52.8%	0.9	13	3	1	6.2x
Bất động sản (trừ VIC)	249.5	-0.5	-0.2%	34.7	383.4%	0.1	49	15	11	6.0x
Thực phẩm (trừ MSN)	542.8	8.3	1.5%	2.1	107.0%	0.0	15	4	9	8.3x

(KL: triệu CP)

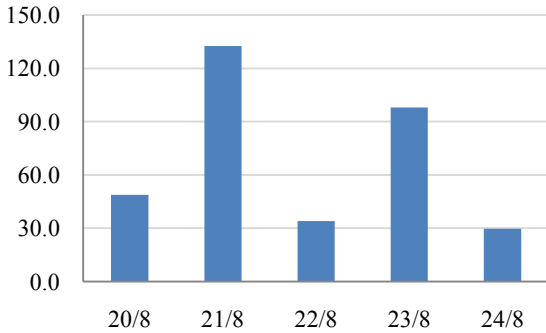
GIAO DỊCH KHỎI NGOẠI- Tuần 20/08 - 24/08

HOSE

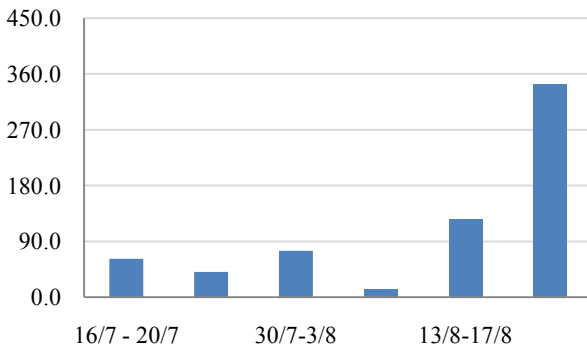
Trong khi nhà đầu tư nội hoảng loạn bán tháo cổ phiếu thì khối ngoại tích cực mua vào rất mạnh với tổng giá trị cả tuần là 343 tỷ, đặc biệt là trong 2 ngày 21/8 và 23/8, khi thị trường giảm rất sâu.

Các mã được mua nhiều nhất là DPM (62,5 tỷ), GAS (57,6 tỷ), MBB (42,3 tỷ), DRC (27,9 tỷ), HSG (22,8 tỷ). Bị bán nhiều nhất là PGD, STB, BVH, CTG, DIG.

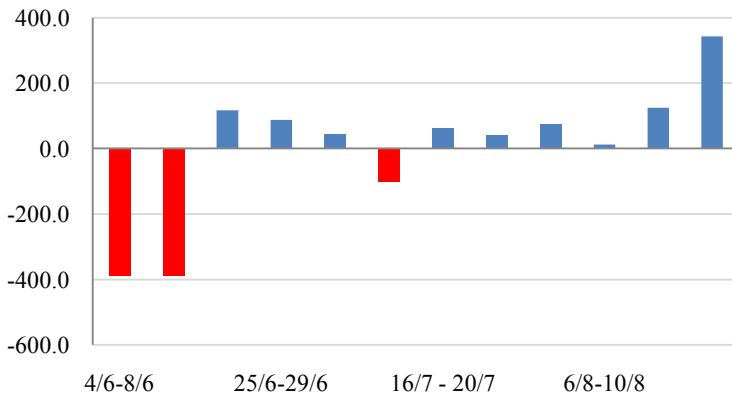
Giá trị mua ròng trong tuần (343 tỷ)



Giá trị mua ròng 30 phiên (658,3 tỷ)



Giá trị mua ròng 60 phiên (26,6 tỷ)

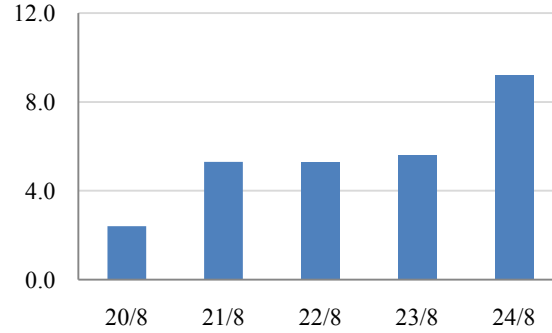


HNX

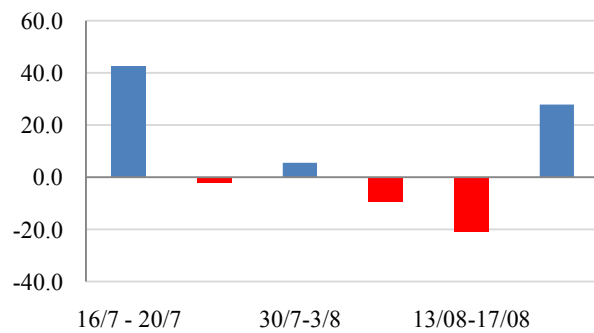
Tương tự như trên HSX, khối ngoại mua ròng cả 5 phiên trong tuần trên HNX với tổng giá trị mua ròng là 27,8 tỷ.

Các mã được mua nhiều nhất là LAS, DBC, SHB, VNR, PVG. Bị bán nhiều nhất là PVX, VIG, THB, SDH, CTB.

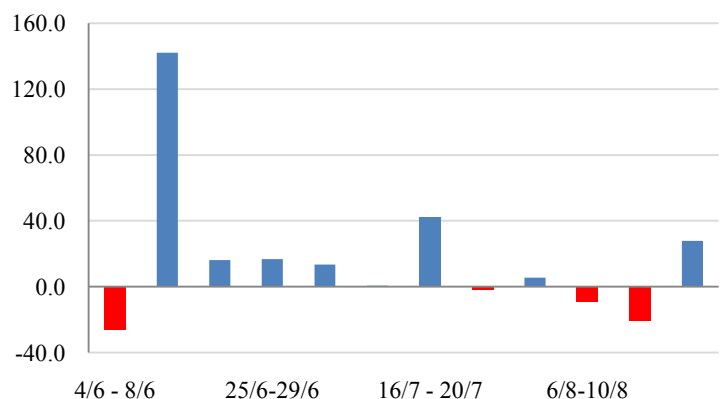
Giá trị mua ròng trong tuần (27,8 tỷ)



Giá trị mua ròng 30 phiên (43,3 tỷ)



Giá trị mua ròng 60 phiên (206 tỷ)



PHÂN TÍCH KỸ THUẬT- HSX

Đầu phiên VNINDEX giảm mạnh 14 điểm xuống 378 điểm nhưng sau đó thị trường hồi phục dần và đóng cửa tăng 6.9 điểm lên 399.72 điểm, KLGĐ khớp lệnh tăng mạnh lên 88 triệu đơn vị, tăng 2.4 lần so với phiên trước. Cầu bắt đáy vào mạnh khi cổ phiếu ACB được gom hết giá sàn và dẫn tích cực hơn kéo chỉ số tăng điểm, mặc dù lượng cung ra vẫn lớn nhưng cầu vào mua tích cực đã kéo thị trường tăng lên sát 400 điểm.

Thị trường này lại sau 3 phiên giảm mạnh liên tiếp là điều chúng tôi đã dự báo. Tuy nhiên chưa thể khẳng định VNINDEX đã tạo vùng đáy và đi lên chắc chắn được, rủi ro giảm điểm trở lại vẫn là khá cao. Thị trường có thể dao động mạnh ở vùng này và có thể sẽ giảm tiếp nếu lực cầu trong đầu tuần tới không được duy trì mạnh mẽ.

Khuyến nghị: Tham gia mua bắt đáy thời điểm này và nhất là mua đuổi giá cao Nhà đầu tư sẽ phải đối mặt với rủi ro khi T+ 3 cổ phiếu mới về tài khoản và rủi ro thị trường có thể quay đầu giảm điểm trở lại.

XU HƯỚNG THỊ TRƯỜNG

Ngắn hạn	Giảm điểm
Trung hạn	Trung tính
Dài hạn	Trung tính

CÁC NGƯỠNG KHÁNG CỰ VÀ HỖ TRỢ

Kháng cự 1	420
Kháng cự 2	438
Vùng hỗ trợ 1	380
Vùng hỗ trợ 2	340



THÔNG TIN CẬP NHẬT TRÊN SÀN

- DTT** Từ ngày 27/8/2012 - 25/9/2012, ông Lê Công Nghiệp - thành viên Hội đồng Quản trị, con ông Lê Quang Hiệp - Chủ tịch Hội đồng Quản trị Công ty Cổ phần Kỹ nghệ Đô Thành đăng ký mua 400.000 cổ phiếu, nâng số cổ phiếu sẽ nắm giữ lên 1.000.000 cổ phiếu, chiếm 12,27% vốn điều lệ, nhằm đầu tư.
- CII** Từ ngày 27/8/2012 - 27/9/2012, Công tư Đầu tư Tài chính Nhà nước Tp.HCM, cổ đông lớn của CTCP Đầu tư Hạ tầng Kỹ thuật Tp.HCM đăng ký mua 601.650 cổ phiếu, nâng số cổ phiếu sẽ nắm giữ lên 15.051.875 cổ phiếu, nhằm cơ cấu danh mục đầu tư.
- MDG** Từ ngày 30/8/2012 - 30/9/2012, ông Nguyễn Lương Quân - thành viên Hội đồng Quản trị; Phó Tổng giám đốc Công ty Cổ phần Miền Đông đăng ký mua 15.000 cổ phiếu, nâng số cổ phiếu sẽ nắm giữ lên 161.217 cổ phiếu, chiếm 1,48% vốn điều lệ, nhằm tăng số lượng cổ phiếu nắm giữ.
- HOT** Từ ngày 27/8/2012 - 25/9/2012, ông Lê Tiến Dũng - Tổng Giám đốc CTCP Du lịch Dịch vụ Hội An đăng ký mua 40.000 cổ phiếu, nâng số cổ phiếu sẽ nắm giữ lên 186.140 cổ phiếu, chiếm 2,33% vốn điều lệ, nhằm tăng tỷ lệ nắm giữ.

PHÂN TÍCH KỸ THUẬT- HNX

HNXINDEX quay đầu tăng 1.88 điểm lên 63.11 điểm, KLGĐ khớp lệnh đạt 72 triệu cổ phiếu, tăng 2.2 lần so với phiên trước. Cầu bắt đáy vào mạnh khi cổ phiếu ACB được gom hết giá sàn và dần tích cực hơn kéo chỉ số tăng điểm, lực cầu này một phần đến từ việc mua trả lại sau khi bán ra ở những phiên trước. Mặc dù lượng cung ra vẫn lớn nhưng cầu vào mua tích cực đã kéo thị trường tăng điểm đến tận cuối phiên giao dịch.

Thị trường này lại sau 3 phiên giảm mạnh liên tiếp là điều chúng tôi đã dự báo. Tuy nhiên chưa thể khẳng định HNXINDEX đã tạo vùng đáy và đi lên chắc chắn được, rủi ro giảm điểm trở lại vẫn là khá cao. Thị trường có thể dao động mạnh ở vùng này và có thể sẽ giảm tiếp nếu lực cầu trong đầu tuần tới không được duy trì mạnh mẽ.

Khuyến nghị: Tham gia mua bắt đáy thời điểm này và nhất là mua đuổi giá cao Nhà đầu tư sẽ phải đối mặt với nhiều rủi ro khi T+ 3 cổ phiếu mới về tài khoản và rủi ro thị trường có thể quay đầu giảm điểm trở lại.

XU HƯỚNG THỊ TRƯỜNG

Ngắn hạn	Giảm điểm
Trung hạn	Trung tính
Dài hạn	Trung tính

CÁC NGƯỠNG KHÁNG CỰ VÀ HỖ TRỢ

Kháng cự 1	72.5
Kháng cự 2	75.5
Vùng hỗ trợ 1	56.0
Vùng hỗ trợ 2	54.0



THÔNG TIN CẬP NHẬT TRÊN SÀN

- PVS** Ông Nguyễn Hùng Dũng, Tổng giám đốc Tổng CTCP Dịch vụ kỹ thuật Dầu khí Việt Nam cho biết, 7 tháng đầu năm 2012, PVS đạt trên 800 tỷ đồng lợi nhuận, hoàn thành khoảng 85% so với kế hoạch cả năm. Nhiều khả năng, PVS sẽ vượt chỉ tiêu kế hoạch doanh thu và lợi nhuận.
- DAD** Từ ngày 24/8/2012 - 21/9/2012, ông Phạm Thanh Nam - Ủy viên Hội đồng Quản trị CTCP Đầu tư và Phát triển Giáo dục Đà Nẵng đăng ký bán 50.000 cổ phiếu, nhằm tiêu dùng cá nhân.
- ACB** Hồi 18 giờ 30 ngày 23/8, Cơ quan Cảnh sát điều tra - Bộ Công an đã thực hiện Lệnh bắt, khám xét nơi ở, nơi làm việc đối với ông Lý Xuân Hải, nguyên Tổng giám đốc Ngân hàng Thương mại Cổ phần Á Châu (ACB).
- DCS** Từ ngày 14/8/2012 - 20/8/2012, CTCP DC Phú Hà, tổ chức có liên quan đến Phó Giám đốc Công ty Cổ phần Tập đoàn Đại Châu đăng ký mua 500.000 cổ phiếu, đã mua 161.100 cổ phiếu, nâng số cổ phiếu nắm giữ lên 661.100 cổ phiếu, chiếm 1,97% vốn điều lệ.

HSX

HNX

5CP TĂNG giá nhiều nhất			5CP GIẢM giá nhiều nhất		
Mã CK	Thay đổi	KL	Mã CK	Thay đổi	KL
PDN	5.00%	0.0	CII	-30.12%	211.7
HBC	5.00%	465.4	VSG	-7.14%	5.1
VSH	5.00%	727.0	VES	-5.56%	0.0
PXM	5.00%	60.6	COM	-5.00%	3.0
GMD	4.98%	180.4	STG	-5.00%	0.0

(Đơn vị: nghìn CP)

5CP TĂNG giá nhiều nhất			5CP GIẢM giá nhiều nhất		
Mã CK	Thay đổi	KL	Mã CK	Thay đổi	KL
HMH	8.67%	29.1	SCC	-15.63%	10.0
VCC	7.89%	2.6	CAP	-7.69%	4.1
LAS	7.09%	101.9	DLR	-6.98%	82.0
DPC	7.00%	0.5	TAS	-6.98%	1.5
ALT	6.98%	0.2	BTH	-6.90%	0.1

(Đơn vị: nghìn CP)

5CP có KLGD nhiều nhất			5CP có GTGD nhiều nhất		
Mã CK	Thay đổi	KL	Mã CK	Thay đổi	Giá trị
ITA	3.45%	5,775.9	EIB	-1.67%	96.2
EIB	-1.67%	5,554.3	SSI	3.26%	86.4
SBS	-5.00%	60.5	CSM	4.96%	39.4
SSI	3.26%	4,771.4	MBB	4.51%	36.9
SAM	2.70%	4,036.5	DPM	4.84%	35.1

(Đơn vị: tỷ VND)

5CP có KLGD nhiều nhất			5CP có GTGD nhiều nhất		
Mã CK	Thay đổi	KL	Mã CK	Thay đổi	Giá trị
PVX	0.00%	9,259.1	VND	6.32%	73.5
VND	6.32%	7,572.3	PVX	0.00%	62.9
KLS	4.60%	6,374.9	KLS	4.60%	55.7
SHB	6.25%	4,738.3	SHB	6.25%	30.8
SCR	0.00%	4,845.4	SCR	0.00%	35.7

(Đơn vị: tỷ VND)

5CP NĐTNN mua nhiều nhất			5CP NĐTNN bán nhiều nhất		
Mã CK	Thay đổi	KL	Mã CK	Thay đổi	KL
DRC	4.92%	301.3	TDC	0.00%	264.6
MBB	4.51%	283.6	CTG	4.06%	163.6
VCB	3.98%	278.6	KBC	-4.71%	133.5
VSH	5.00%	235.0	KDH	-4.48%	129.1
GAS	2.60%	207.4	HAG	-0.37%	118.3

(Đơn vị: nghìn CP)

5CP NĐTNN mua nhiều nhất			5CP NĐTNN bán nhiều nhất		
Mã CK	Thay đổi	KL	Mã CK	Thay đổi	KL
KHB	-6.67%	162.0	VIG	-4.17%	100.0
PVX	0.00%	107.0	SDT	3.77%	7.0
DBC	6.70%	106.4	PVA	2.90%	5.9
PLC	6.76%	76.0	NST	-5.94%	500.0
PVS	6.52%	65.1	S55	4.48%	500.0

(Đơn vị: nghìn CP)

Ghi chú: % thay đổi giá = (giá cao nhất trong phiên - giá thấp nhất trong phiên) / giá tham chiếu

KHUYẾN CÁO

Báo cáo này được phát hành bởi VietinBankSc. Các thông tin, nhận định trong báo cáo đều dựa trên các nguồn thông tin có sẵn, đã công bố ra công chúng được xem là đáng tin cậy và hợp pháp. Tuy nhiên, VietinBankSc không đảm bảo tính đầy đủ, chính xác của các thông tin này. Nhà đầu tư sử dụng báo cáo cần lưu ý các nhận định, dự báo trong báo cáo mang tính chủ quan của người viết. Nhà đầu tư tự chịu trách nhiệm về quyết định của mình.

Mr. Phan Ngọc Minh

Trưởng phòng Nghiên cứu- Phân tích
Tel: (84.4) 3974 7952
minhpn@vietinbanksc.com.vn

Ms. Nguyễn Thu Huyền

Phó phòng Nghiên cứu- Phân tích
Tel: (84.4) 3974 7952
huyennt@vietinbanksc.com.vn

Trụ sở chính

306 Bà Triệu, Hai Bà Trưng, Hà Nội
Tel: (84.4) 6278 0012

Chi nhánh Tp. Hồ Chí Minh

49 Tôn Thất Đạm, Q1, TP.HCM
Tel: (84.8) 3820 9987

P. Giao dịch Phan Đăng Lưu

Tầng M, 24A Phan Đăng Lưu, P.6, Q.Bình Thạnh, TP.HCM
Tel: (84.8) 3551 5606