

Lại bật tăng mạnh mẽ

Khối lượng giao dịch không lớn nhưng giá tăng rất khả quan do người mua đã chấp nhận đẩy giá lên. Các mã dẫn dắt trên sàn Hà Nội tăng mạnh mà nổi bật là nhóm chứng khoán và dầu khí. PVX bất ngờ kịch trần với thanh khoản đứng thứ 2 trên sàn này. Ngay cả ACB cũng bật xanh khá mạnh cùng với màu xanh của các mã ngân hàng khác, duy chỉ có EIB, lúc đầu đã nhúc nhích tăng giá nhưng sau đó lại bị bán mạnh khiến cổ phiếu chìm trong sắc đỏ. Với sức tăng mạnh mẽ của các trụ cột GAS, VIC, BVH..., VN-Index đã tăng trên 7 điểm vào cuối phiên sáng. Phiên chiều vô cùng sôi động khi người bán trở về tư thế chủ động. Bên dư bán của nhiều cổ phiếu đã trống trơn trong khi lực cầu giá cao không đổ vào không rớt rề. Nhóm khai khoáng và bất động sản bật trần hàng loạt cho thấy sự trở lại của dòng tiền đầu cơ. Đóng cửa, VN-Index tăng 7,26 điểm. HNX-Index tăng 2,15 điểm. Thanh khoản tăng nhẹ.

Khối ngoại chỉ mua ròng 6 tỷ trên HSX. Được mua ròng nhiều nhất là GAS (36,3 tỷ), DPM (12,2 tỷ). EIB đứng đầu danh sách bán ròng với 18,8 tỷ. Họ mua ròng 7 tỷ trên HNX, tập trung vào DBC, KLS, PVS và bán ròng 5,3 tỷ PGS.

Tin trong nước

Theo Tổng cục Thống kê, tại thời điểm 1/8/2012, chỉ số tồn kho của nhiều ngành công nghiệp tăng trên 50% so với cùng kỳ năm trước.

Trong tháng 8/2012, cả nước có 6.118 doanh nghiệp được thành lập mới, tăng 3,32% về số lượng và tăng 161,33% về vốn đăng ký so với tháng 7/2012.

Theo S&P, việc bắt giữ ông Nguyễn Đức Kiên không gây sức ép lớn về thanh khoản đối với NHTMCP Á Châu. Sự kiện này cũng sẽ không gây ảnh hưởng lan truyền tới các ngân hàng trong hệ thống.

Tin quốc tế

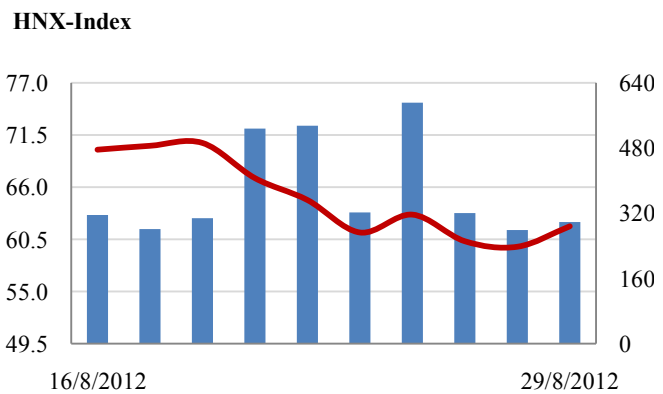
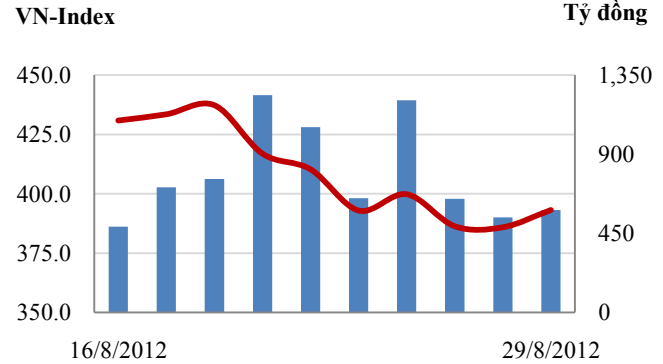
Theo số liệu vừa công bố của ngân hàng trung ương Tây Ban Nha, trong tháng 7, khoảng 74 tỷ euro đã bị rút khỏi hệ thống ngân hàng, tương đương 7% GDP nước này.

Theo số liệu mới nhất của Cơ quan thống kê quốc gia Trung Quốc, trong tháng 7 lợi nhuận của các công ty thuộc lĩnh vực sản xuất công nghiệp đã có mức sụt giảm lớn nhất từ đầu năm và là tháng sụt giảm thứ tư liên tiếp.

CHỈ SỐ CHÍNH

	Tăng / Giảm		Khối lượng			Số lượng cổ phiếu			P/E	
	Điểm	%	KL	%	GDTT	Tăng	Giảm	Đứng		
VN-Index	393.1	7.3	1.8%	41.6	0.9%	5.9	206	36	48	9.8x
HNX-Index	61.9	2.2	3.5%	33.2	4.7%	1.9	214	38	141	7.0x
VN30	459.6	5.5	1.2%	17.0	9.2%	0.1	27	2	1	7.8x
19 CP vốn hóa lớn nhất	365.8	3.9	1.1%	11.8	-0.1%	0.1	16	2	1	7.9x
30 CP vốn hóa trung bình	156.5	5.5	3.5%	17.1	-3.5%	0.1	28	0	0	5.6x
40 CP vốn hóa nhỏ	204.3	8.2	4.0%	7.2	-11.1%	0.6	35	0	4	8.0x
Ngân hàng	282.3	4.0	1.4%	9.3	4.5%	0.2	10	3	4	6.0x
Bất động sản (trừ VIC)	239.3	3.7	1.6%	12.7	-16.8%	0.1	60	5	10	5.9x
Thực phẩm (trừ MSN)	547.4	10.5	1.9%	0.7	-12.6%	0.0	19	3	6	8.2x

Giao dịch 10 phiên gần nhất



THẾ GIỚI

	Chi số	Tăng / Giảm điểm	%
Nhật: Nikkei 225	9,070	36.5	0.4%
Hong Kong: Hang Seng	19,789	-23.3	-0.1%

KINH TẾ VĨ MÔ

	Tháng 7	Tháng 8	Lũy kế
Tăng trưởng GDP			
Lạm phát so hàng tháng	-0.29%	0.63%	
Lạm phát so với cùng kỳ (năm)	5.35%	5.04%	
Chỉ số công nghiệp (%)	3.20%		
Xuất khẩu (triệu \$)	9,600		62,900
Nhập khẩu (triệu \$)	9,500		63,000
Thâm hụt thương mại (triệu \$)	100		- 100
FDI cam kết (triệu \$)	968		8,030
FDI giải ngân (triệu \$)	840		6,300

(Nguồn: Tổng cục Thống kê)

(KL: triệu CP)

PHÂN TÍCH KỸ THUẬT- HSX

VNINDEX tăng khá mạnh 7.28 điểm lên 393.06 điểm, KLGĐ khớp lệnh đạt 36 triệu đơn vị, giảm nhẹ so với phiên trước. Thị trường có một phiên tăng điểm khá tốt với nhiều cổ phiếu tăng gần mức giá trần. VNINDEX tạo cây nến trắng thứ hai cho thấy bên mua đã tích cực hơn và áp lực bán tháo không còn. Tuy nhiên các chỉ báo kỹ thuật vẫn chưa cho thấy thị trường tăng điểm bền vững dù một số tín hiệu ngắn hạn đã cho phân kỳ như MACD, RSI, RMO. Phiên ngày 30/8 lượng cung giá rẻ T+4 về tài khoản sẽ tạo áp lực lớn đối với thị trường. Tuy nhiên, nếu lực cầu vào hấp thụ hết lượng cung và thị trường tiếp tục tăng điểm thì có thể hình thành xu thế tăng ngắn hạn.

Khuyến nghị: Nhà đầu tư thận trọng vẫn nên tiếp tục đứng ngoài thị trường chờ tín hiệu tăng vững chắc hơn. Nhà đầu tư chấp nhận rủi ro có thể vào mua một phần vốn quanh vùng giá tham chiếu, không nên mua đuổi giá cao, ưu tiên cổ phiếu có hoạt động cơ bản tốt.

XU HƯỚNG THỊ TRƯỜNG

Ngắn hạn	Giảm điểm
Trung hạn	Trung tính
Dài hạn	Trung tính

CÁC NGƯỠNG KHÁNG CỰ VÀ HỖ TRỢ

Kháng cự 1	420
Kháng cự 2	438
Vùng hỗ trợ 1	380
Vùng hỗ trợ 2	340



THÔNG TIN CẬP NHẬT TRÊN SÀN

- MTG** Từ ngày 30/8/2012 - 30/9/2012, Công ty Cổ phần Đầu tư IMG, tổ chức có liên quan đến cổ đông nội bộ của Công ty Cổ phần MT GAS đăng ký mua 2.880.000 cổ phiếu, nhằm cơ cấu danh mục đầu tư.
- NHW** Từ ngày 31/8/2012 - 30/9/2012, Quỹ Đầu tư Chứng khoán Bản Việt, tổ chức có liên quan đến cổ đông nội bộ Công ty cổ phần Ngô Han đăng ký bán hết 2.272.339 cổ phiếu, nhằm cơ cấu danh mục đầu tư.
- PPC** Từ ngày 4/9/2012 - 4/10/2012, Tổng công ty Tài chính Cổ phần Dầu khí Việt Nam, tổ chức có liên quan đến cổ đông nội bộ Công ty Cổ phần Nhiệt điện Phả Lại đăng ký mua 500.000 cổ phiếu, nâng số cổ phiếu sẽ nắm giữ lên 8.296.700 cổ phiếu, chiếm 2,54% vốn điều lệ, nhằm tái cơ cấu danh mục đầu tư.
- SSI** Từ ngày 30/8/2012 - 29/9/2012, bà Hồ Thị Hương Trà - thành viên Ban kiểm soát Công ty Cổ phần Chứng khoán Sài Gòn đăng ký bán 10.000 cổ phiếu, số cổ phiếu sẽ nắm giữ còn 10.168 cổ phiếu, nhằm đáp ứng nhu cầu tài chính cá nhân.

PHÂN TÍCH KỸ THUẬT- HNX

HNXINDEX tăng 2.15 điểm lên 61.88 điểm, thanh khoản đạt 31 triệu cổ phiếu, không thay đổi nhiều so với phiên trước. HNXINDEX tạo cây nến trắng thứ hai cho thấy bên mua đã tích cực hơn và áp lực bán tháo không còn. Tuy nhiên các chỉ báo kỹ thuật vẫn chưa cho thấy thị trường tăng điểm bền vững dù một số tín hiệu ngắn hạn đã cho phân kỳ như MACD, RSI, RMO. Phiên ngày 30/8 lượng cung giá rẻ T+4 về tài khoản sẽ tạo áp lực lớn đối với thị trường. Tuy nhiên, nếu lực cầu vào hấp thụ hết lượng cung và thị trường tiếp tục tăng điểm thì có thể hình thành xu thế tăng ngắn hạn.

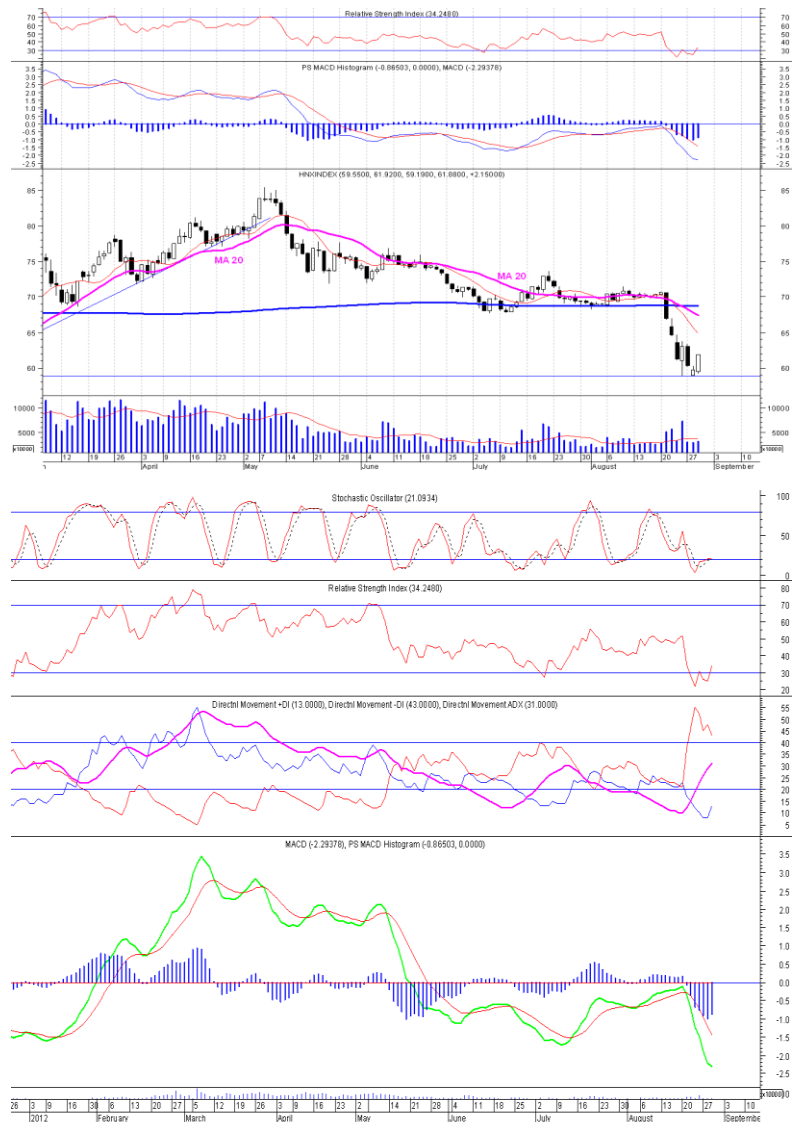
Khuyến nghị: Nhà đầu tư thận trọng vẫn nên tiếp tục đứng ngoài thị trường chờ tín hiệu tăng vững chắc hơn. Nhà đầu tư chấp nhận rủi ro có thể vào mua một phần vốn quanh vùng giá tham chiếu, không nên mua đuổi giá cao, ưu tiên cổ phiếu có hoạt động cơ bản tốt.

XU HƯỚNG THỊ TRƯỜNG

Ngắn hạn	Giảm điểm
Trung hạn	Trung tính
Dài hạn	Trung tính

CÁC NGƯỠNG KHÁNG CỰ VÀ HỖ TRỢ

Kháng cự 1	72.5
Kháng cự 2	75.5
Vùng hỗ trợ 1	56.0
Vùng hỗ trợ 2	54.0



THÔNG TIN CẬP NHẬT TRÊN SÀN

- SD9** Ông Dương Hữu Thắng, Chủ tịch Hội đồng quản trị Công ty cổ phần Sông Đà 9 cho biết, quý III/2012, SD9 đạt mục tiêu lợi nhuận 12 tỷ đồng. Kết thúc 6 tháng đầu năm, SD9 đạt 294,7 tỷ đồng doanh thu, đạt 36,8% so với kế hoạch và 21,3 tỷ đồng lợi nhuận, đạt 32,7% kế hoạch năm.
- VNF** Công ty cổ phần vận tải Ngoại thương công bố báo cáo tài chính hợp nhất quý II/2012. Quý II/2012, VNF đạt doanh thu 234,6 tỷ đồng, tăng 38% so với cùng kỳ năm trước. Lũy kế 6 tháng đầu năm 2012, VNF đạt doanh thu 399,5 tỷ đồng, đạt 5,7 tỷ đồng lợi nhuận sau thuế.
- SD5** Công ty Cổ phần Sông Đà 5 thông báo cho biết, trong 6 tháng đầu năm 2012, Công ty mua cổ phiếu SJS với số lượng là 2.137.340 cổ phiếu và giá trị gần 80 tỷ đồng. Công ty chưa tiến hành trích lập dự phòng và sẽ trích lập dự phòng vào cuối năm tài chính nếu có phát sinh chênh lệch.
- PHS** ĐHCĐ Công ty Cổ phần Chứng khoán Phú Hưng ngày 23/8/2012 đã nhất trí thông qua phương án phát hành CP riêng lẻ để tăng vốn điều lệ của công ty. Theo đó, PHS dự kiến phát hành 5,5 triệu cổ phần phổ thông chào bán riêng lẻ cho các cổ đông chiến lược.

HSX

HNX

5CP TĂNG giá nhiều nhất			5CP GIẢM giá nhiều nhất		
Mã CK	Thay đổi	KL	Mã CK	Thay đổi	KL
GIL	5.00%	10.2	HVG	-15.15%	12.0
TDC	5.00%	193.3	KDC	-14.78%	56.0
PRUBF1	5.00%	2.0	VSG	-8.33%	7.0
SGT	5.00%	15.0	VES	-5.88%	0.3
ASP	5.00%	10.2	STG	-4.97%	0.1

(Đơn vị: nghìn CP)

5CP TĂNG giá nhiều nhất			5CP GIẢM giá nhiều nhất		
Mã CK	Thay đổi	KL	Mã CK	Thay đổi	KL
NDN	9.68%	27.2	HLC	-7.00%	1.4
IDJ	8.57%	327.5	NST	-6.93%	3.9
HUT	7.59%	489.7	VMC	-6.67%	0.4
NVC	7.14%	36.1	B82	-6.67%	0.1
DPC	7.00%	0.5	VCM	-6.47%	0.1

(Đơn vị: nghìn CP)

5CP có KLGD nhiều nhất			5CP có GTGD nhiều nhất		
Mã CK	Thay đổi	KL	Mã CK	Thay đổi	Giá trị
SBS	-2.78%	5.6	GAS	4.96%	51.9
EIB	-1.24%	2,991.8	EIB	-1.24%	47.1
SSI	4.97%	1,839.5	SSI	4.97%	34.5
ITA	3.51%	1,633.1	DPM	4.84%	32.1
OGC	4.81%	1,587.4	BVH	1.57%	21.8

(Đơn vị: tỷ VND)

5CP có KLGD nhiều nhất			5CP có GTGD nhiều nhất		
Mã CK	Thay đổi	KL	Mã CK	Thay đổi	Giá trị
VND	6.25%	4,829.1	VND	6.25%	48.4
PVX	4.69%	3,776.5	PVX	4.69%	25.0
KLS	5.88%	2,222.7	KLS	5.88%	19.7
SHB	4.35%	2,176.4	SVN	0.00%	0.0
SHS	5.45%	2,059.1	SHB	4.35%	15.4

(Đơn vị: tỷ VND)

5CP NĐTNN mua nhiều nhất			5CP NĐTNN bán nhiều nhất		
Mã CK	Thay đổi	KL	Mã CK	Thay đổi	KL
GAS	4.96%	904.5	EIB	-1.24%	1,198.5
DPM	4.84%	315.3	BVH	1.57%	240.3
IJC	4.55%	130.7	CTG	0.53%	193.5
TDC	5.00%	124.1	VCB	2.00%	193.2
SBT	4.90%	69.4	MBB	2.21%	183.6

(Đơn vị: nghìn CP)

5CP NĐTNN mua nhiều nhất			5CP NĐTNN bán nhiều nhất		
Mã CK	Thay đổi	KL	Mã CK	Thay đổi	KL
KLS	5.88%	300.0	PGS	4.05%	299.8
DBC	1.40%	182.8	SIC	-5.36%	15.6
SHB	5.88%	156.5	NST	-6.93%	3.5
PVS	2.72%	137.2	MCF	6.73%	2.1
PVX	6.35%	99.1	CTB	2.01%	2.0

(Đơn vị: nghìn CP)

Ghi chú: % thay đổi giá = (giá cao nhất trong phiên - giá thấp nhất trong phiên) / giá tham chiếu

KHUYẾN CÁO

Báo cáo này được phát hành bởi VietinBankSc. Các thông tin, nhận định trong báo cáo đều dựa trên các nguồn thông tin có sẵn, đã công bố ra công chúng được xem là đáng tin cậy và hợp pháp. Tuy nhiên, VietinBankSc không đảm bảo tính đầy đủ, chính xác của các thông tin này. Nhà đầu tư sử dụng báo cáo cần lưu ý các nhận định, dự báo trong báo cáo mang tính chủ quan của người viết. Nhà đầu tư tự chịu trách nhiệm về quyết định của mình.

Mr. Phan Ngọc Minh

Trưởng phòng Nghiên cứu- Phân tích
Tel: (84.4) 3974 7952
minhpn@vietinbanksc.com.vn

Ms. Nguyễn Thu Huyền

Phó phòng Nghiên cứu- Phân tích
Tel: (84.4) 3974 7952
huyennt@vietinbanksc.com.vn

Trụ sở chính

306 Bà Triệu, Hai Bà Trưng, Hà Nội
Tel: (84.4) 6278 0012

Chi nhánh Tp. Hồ Chí Minh

49 Tôn Thất Đạm, Q1, TP.HCM
Tel: (84.8) 3820 9987

P. Giao dịch Phan Đăng Lưu

Tầng M, 24A Phan Đăng Lưu, P.6, Q.Bình Thạnh, TP.HCM
Tel: (84.8) 3551 5606