

EIB và KDC trở lại

EIB tăng trần phiên thứ 2 với khối lượng giao dịch đứng đầu sàn HSX trong khi HPG bị bán mạnh do thông tin tiêu cực về thương vụ mua cổ phiếu đã bị thể chấp. BVH thì chịu áp lực điều chỉnh nên đã giảm sàn. Các bluechips khác như VIC, VNM, HAG, SSI... cũng giảm giá khá nhiều khiến cho VN-Index bị ảnh hưởng mạnh. Trên sàn Hà Nội, mặc dù ACB cũng tăng trên 3% nhưng HNX-Index suy yếu nhiều với thanh khoản ẻo uột. Càng về cuối phiên sáng, thị trường càng buồn tẻ khi thanh khoản vẫn quá thấp, các cổ phiếu quen thuộc chỉ dao động nhẹ. Sang phiên chiều, ACB tăng mạnh lên sát trần giúp HNX-Index khởi sắc và thậm chí tăng nhẹ. Tuy nhiên về cuối phiên, cổ phiếu này cũng nguội và HNX-Index đóng cửa giảm 0,25 điểm. Còn HSX, mặc dù EIB và KDC vẫn tăng trần nhưng với sự giảm điểm của hàng loạt bluechips thì VN-Index cũng giảm tới 5,11 điểm.

Khối ngoại bán ròng 53 tỷ đồng trên HSX trong đó PPC, KDC, GAS đều bị bán ròng trên 10 tỷ. DPM được mua ròng 5,8 tỷ. Họ chỉ mua ròng 1 tỷ trên HNX, giá trị mua ròng bán ròng đều rất thấp.

Tin trong nước

CPI tháng 9 năm 2012 tăng 2,2% so với tháng 8. So với tháng 9/2011, chỉ số giá tháng 9 năm 2012 tăng 6,48% và so với tháng 12/2011 tăng 5,13%.

Chỉ số sản xuất toàn ngành công nghiệp tháng 9/2012 tăng 4,6% so với tháng trước và tăng 9,7% so với cùng kỳ năm trước. Tính chung 9 tháng, chỉ số sản xuất toàn ngành công nghiệp tăng 4,8% so với cùng kỳ năm trước

Chỉ số tồn kho tại thời điểm 1/9/2012 của ngành công nghiệp chế biến tăng 20,4% so với cùng thời điểm năm trước và tăng 4,9% so với tháng trước.

Tin quốc tế

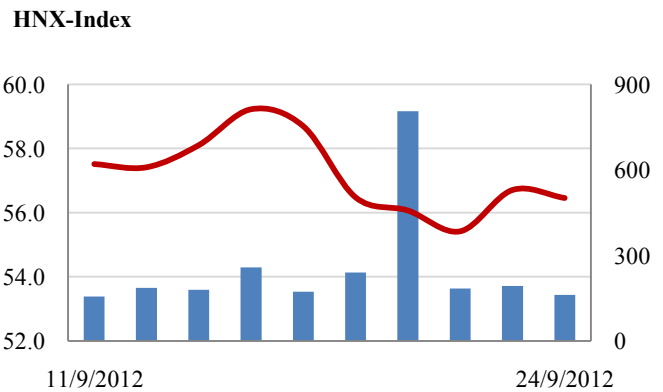
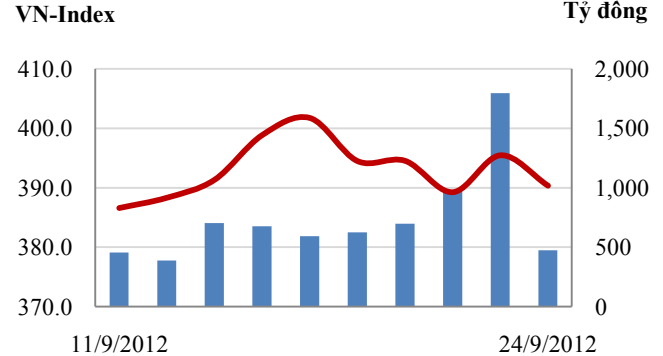
Theo thông tin trên tờ Der Spiegel ngày 23/9, các nước thành viên eurozone đang chuẩn bị mở rộng quy mô của quỹ cứu trợ lên hơn 2.000 tỷ euro để có thể giải cứu các nước lớn khi cần thiết.

Với 62 phiếu thuận và 32 phiếu chống, Thượng viện Mỹ hôm 22/9 thông qua dự thảo ngân sách tránh nguy cơ đóng cửa chính phủ. Theo đó, Thượng viện Mỹ quyết định nâng ngân sách chi tiêu cho các cơ quan chính phủ và chi tiêu thêm 6 tháng.

CHỈ SỐ CHÍNH

	Tăng / Giảm			Khối lượng			Số lượng cổ phiếu			P/E
	Điểm	%		KL	%	GDTT	Tăng	Giảm	Đứng	
VN-Index	390.4	-5.1	-1.3%	27.7	-72.6%	4.6	57	164	59	9.5x
HNX-Index	56.5	-0.3	-0.4%	20.4	-16.5%	2.6	52	138	202	6.4x
VN30	454.5	-3.0	-0.7%	11.3	-64.0%	2.0	5	24	1	7.6x
19 CP vốn hóa lớn nhất	370.9	-4.1	-1.1%	8.8	-55.6%	1.4	3	15	1	7.4x
30 CP vốn hóa trung bình	145.6	-1.9	-1.3%	10.4	-55.5%	3.2	14	15	1	5.0x
40 CP vốn hóa nhỏ	192.2	-5.3	-2.8%	4.2	-51.4%	0.5	19	13	8	7.8x
Ngân hàng	268.0	-3.2	-1.2%	6.4	-58.1%	0.0	2	12	3	5.4x
Bất động sản (trừ VIC)	242.8	-4.3	-1.8%	8.0	-36.0%	0.2	11	50	14	5.3x
Thực phẩm (trừ MSN)	529.1	0.8	0.1%	1.3	-75.0%	0.5	9	12	7	6.9x

Giao dịch 10 phiên gần nhất



THẾ GIỚI

	Chi số	Tăng / Giảm điểm	%
Nhật: Nikkei 225	9,069	-40.7	-0.4%
Hong Kong: Hang Seng	20,695	-40.2	-0.2%

KINH TẾ VĨ MÔ

	Tháng 7	Tháng 8	Lũy kế
Tăng trưởng GDP			
Lạm phát so hàng tháng	-0.29%	0.63%	
Lạm phát so với cùng kỳ (năm)	5.35%	5.04%	
Chỉ số công nghiệp (%)	3.20%	4.10%	
Xuất khẩu (triệu \$)	10,189	9,800	73,351
Nhập khẩu (triệu \$)	9,610	9,950	73,413
Thâm hụt thương mại (triệu \$)	579	- 150	- 62
FDI cam kết (triệu \$)	968	450	8,480
FDI giải ngân (triệu \$)	840	1,030	7,280

(Nguồn: Tổng cục Thống kê)

(KL: triệu CP)

PHÂN TÍCH KỸ THUẬT- HSX

VNINDEX giảm 5.11 điểm về 390.37 điểm, KLGĐ khóp lệnh đạt 23 triệu đơn vị, giảm 54% so với phiên trước. Thị trường giảm điểm gần như trong cả phiên giao dịch, đóng cửa ở mức thấp trong ngày. Hai cổ phiếu tích cực nhất là EIB và KDC đều đóng cửa ở mức giá trần tuy nhiên phần lớn cổ phiếu khác trên sàn đều giảm điểm. Thanh khoản của thị trường giảm mạnh, khối ngoại có một phiên bán ròng 52 tỷ đồng khi tổng giá trị bán lên đến 112 tỷ đồng (chiếm 1/3 thị trường). Thông tin CPI tháng 9 ở mức 2.2% là cao hơn dự tính đã tác động xấu tới tâm lý nhà đầu tư - lo ngại CPI tăng trở lại ở những tháng cuối năm.

Trên biểu đồ kỹ thuật, VNINDEX tạo một cây nến đen và đã giảm xuống dưới MA10 và MA20. Quan sát diễn biến của VNINDEX chúng tôi nhận thấy biên độ biến động của VNINDEX đang có xu hướng thu hẹp hơn trước. Xu thế của thị trường vẫn là giảm điểm.

Khuyến nghị: Nhà đầu tư chấp nhận rủi ro có thể tham gia mua vào một phần vốn, ưu tiên mua vào trong phiên đầu tuần đối với cổ phiếu giảm sâu và kỳ vọng vào hoạt động kéo NAV khi kết thúc Quý 3. Nhà đầu tư thận trọng vẫn nên đứng ngoài chờ tín hiệu tăng chắc chắn mới tham gia.

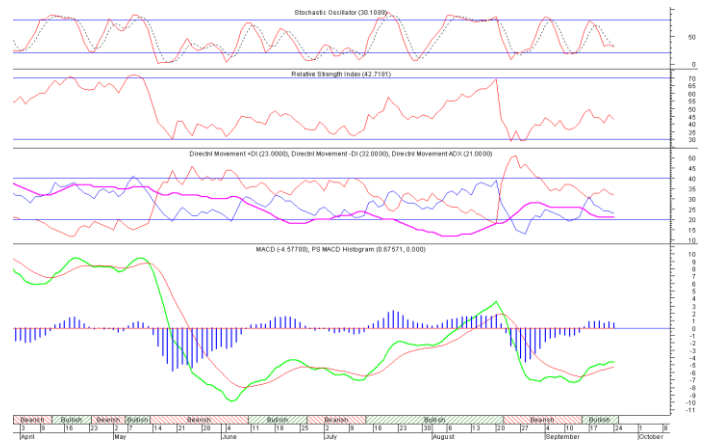


XU HƯỚNG THỊ TRƯỜNG

Ngắn hạn	Giảm điểm
Trung hạn	Giảm điểm
Dài hạn	Trung tính

CÁC NGƯỠNG KHÁNG CỰ VÀ HỖ TRỢ

Kháng cự 1	415
Kháng cự 2	438
Vùng hỗ trợ 1	380
Vùng hỗ trợ 2	340



THÔNG TIN CẬP NHẬT TRÊN SÀN

- BCC** CTCP Xi măng Bim Sơn công bố báo cáo tài chính bán niên soát xét. Kiểm toán lưu ý, BCC tạm thời chưa thực hiện việc đánh giá lại số dư cuối kỳ các khoản vay dài hạn và vay dài hạn đến hạn trả bằng đồng EUR. Nếu công ty thực hiện đánh giá lại các khoản vay dài hạn và vay dài hạn đến hạn trả có số dư bằng đồng EUR, lợi nhuận trước thuế của công ty sẽ tăng lên 112,7 tỷ đồng.
- AGD** Ông Nguyễn Tùng Dương, Phó Tổng giám đốc Công ty cổ phần Gò Đàng cho biết, trong quý III/2012, AGD ước đạt lợi nhuận khoảng 20 tỷ đồng. Như vậy, tính đến hết quý III, AGD đạt khoảng 70 tỷ đồng lợi nhuận.
- NHS** Ngày 20/9/2012, Công ty Cổ phần Điện Gia Lai, cổ đông lớn của Công ty Cổ phần đường Ninh Hòa đã mua 1.000.000 cổ phiếu, chiếm 9,88% vốn điều lệ, nhằm cơ cấu danh mục đầu tư.
- PHT** Công ty Cổ phần Sản xuất và Thương mại Phúc Tiến dự kiến phát hành 1.440.262 cổ phiếu nhằm trả cổ tức năm 2011 bằng cổ phiếu với tỷ lệ 100:8 (100 cổ phiếu được nhận thêm 8 cổ phiếu mới). Ngày giao dịch không hưởng quyền lần gày 2/10; Ngày đăng ký cuối cùng là ngày 4/10.

PHÂN TÍCH KỸ THUẬT- HNX

HNXINDEX giảm 0.25 điểm xuống 56.46 điểm, thanh khoản ở mức thấp đạt 17.8 triệu cổ phiếu, giảm 26% so với phiên trước. Thị trường được hỗ trợ bởi ACB tăng mạnh nhưng phần lớn các cổ phiếu khác giảm điểm đã kéo HNXINDEX xuống. Dòng tiền vào sàn Hà Nội vẫn khá thấp và chưa có tín hiệu gia tăng.

Trên biểu đồ kỹ thuật, HNXINDEX tạo một cây nến với chân nến và bắc nến khá cân bằng. Thanh khoản của thị trường vẫn ở mức thấp cho thấy dòng tiền vẫn yếu. Xu thế giảm điểm của thị trường vẫn chưa thay đổi, tuy nhiên có thể kỳ vọng vào động thái thị trường vào cuối tuần khi đó là thời điểm chốt NAV Quý 3.

Khuyến nghị: Dòng tiền vào sàn Hà Nội vẫn chưa thực sự mạnh. Nhà đầu tư chấp nhận rủi ro có thể mua vào một phần vốn với kỳ vọng đầu tư ngắn hạn. Nhà đầu tư thận trọng nên đứng ngoài quan sát.



XU HƯỚNG THỊ TRƯỜNG

Ngắn hạn	Giảm điểm
Trung hạn	Giảm điểm
Dài hạn	Trung tính

CÁC NGƯỠNG KHÁNG CỰ VÀ HỖ TRỢ

Kháng cự 1	62.0
Kháng cự 2	70.5
Vùng hỗ trợ 1	55.0
Vùng hỗ trợ 2	50.0

THÔNG TIN CẬP NHẬT TRÊN SÀN

- LDP** Từ ngày 24/9/2012 - 19/10/2012, bà Nguyễn Thị Bê, vợ ông Nguyễn Minh Thắng - Chủ tịch Hội đồng Quản trị Công ty Cổ phần Dược Lâm Đồng - Ladophar đăng ký bán 7.785 cổ phiếu, nhằm tiêu dùng cá nhân.
- PVE** Từ ngày 20/9/2012 - 19/10/2012, bà Lê Thị Thuý Hằng - thành viên Ban kiểm soát Tổng Công ty Tư vấn Thiết kế Dầu khí - Công ty Cổ phần đăng ký bán 74.000 cổ phiếu, nhằm mục đích cá nhân.
- HTC** Từ ngày 21/9/2012 - 3/10/2012, Tổng Công ty Bến Thành - TNHH 1 Thành viên, Tổ chức có liên quan đến Ủy viên Hội đồng Quản trị Công ty Cổ phần Thương mại Hóc Môn đăng ký mua 100.000 cổ phiếu, nhằm tái cấu trúc danh mục đầu tư.
- PLC** Từ ngày 21/9/2012 - 19/10/2012, ông Vũ Văn Chiến - Ủy viên Hội đồng Quản trị Công ty Cổ phần Hoá dầu Petrolimex đăng ký mua 16.000 cổ phiếu, nhằm đầu tư.

HSX

HNX

5CP TĂNG giá nhiều nhất			5CP GIẢM giá nhiều nhất		
Mã CK	Thay đổi	KL	Mã CK	Thay đổi	KL
VES	5.00%	0.0	HTI	-10.13%	3.8
IFS	4.95%	0.0	DDM	-7.69%	4.1
AGF	4.93%	0.2	PAN	-5.00%	0.1
VFMVFA	4.76%	15.2	KAC	-5.00%	0.1
MPC	4.75%	30.9	THG	-5.00%	1.7

(Đơn vị: nghìn CP)

5CP TĂNG giá nhiều nhất			5CP GIẢM giá nhiều nhất		
Mã CK	Thay đổi	KL	Mã CK	Thay đổi	KL
SNG	6.98%	0.1	DHT	-9.49%	3.4
HAD	6.91%	0.1	NVC	-9.09%	207.5
VE1	6.90%	2.1	SDP	-8.33%	2.7
TAG	6.77%	8.4	SHN	-7.69%	129.4
CVN	6.67%	100.8	HDO	-7.04%	176.5

(Đơn vị: nghìn CP)

5CP có KLGD nhiều nhất			5CP có GTGD nhiều nhất		
Mã CK	Thay đổi	KL	Mã CK	Thay đổi	Giá trị
EIB	4.32%	1,934.0	VIC	-0.63%	20.9
PPC	1.19%	378.3	KDC	4.74%	14.3
SSI	-2.38%	1,229.8	EIB	4.32%	27.8
OGC	-3.92%	1,316.9	SSI	-2.38%	20.3
ITA	-4.17%	1,134.6	BVH	-4.91%	22.8

(Đơn vị: tỷ VND)

5CP có KLGD nhiều nhất			5CP có GTGD nhiều nhất		
Mã CK	Thay đổi	KL	Mã CK	Thay đổi	Giá trị
PVX	-4.26%	2,778.8	ACB	4.88%	29.6
VND	-3.23%	1,421.9	VND	-3.23%	12.9
KLS	-2.38%	1,882.7	GBS	0.00%	0.0
ACB	4.88%	1,761.0	KLS	-2.38%	15.4
GBS	0.00%	-	PVX	-4.26%	12.6

(Đơn vị: tỷ VND)

5CP NĐTNN mua nhiều nhất			5CP NĐTNN bán nhiều nhất		
Mã CK	Thay đổi	KL	Mã CK	Thay đổi	KL
DPM	-0.27%	157.7	PPC	1.19%	1,841.5
HSG	-3.21%	147.9	EIB	4.32%	653.3
VFMVF4	0.00%	108.4	GMD	1.30%	510.4
MBB	-0.75%	102.6	KDC	4.74%	407.4
PGD	-2.51%	100.0	GAS	-3.00%	259.1

(Đơn vị: nghìn CP)

5CP NĐTNN mua nhiều nhất			5CP NĐTNN bán nhiều nhất		
Mã CK	Thay đổi	KL	Mã CK	Thay đổi	KL
IDJ	0.00%	100.0	VND	-3.23%	57.6
HDO	-5.71%	72.0	VCG	-3.57%	45.7
PVX	-2.17%	41.2	NVC	-9.09%	40.0
VNR	0.00%	23.0	PGS	-1.75%	34.6
DBC	-0.97%	21.8	KLS	-2.38%	18.0

(Đơn vị: nghìn CP)

Ghi chú: % thay đổi giá = (giá cao nhất trong phiên - giá thấp nhất trong phiên) / giá tham chiếu

KHUYẾN CÁO

Báo cáo này được phát hành bởi VietinBankSc. Các thông tin, nhận định trong báo cáo đều dựa trên các nguồn thông tin có sẵn, đã công bố ra công chúng được xem là đáng tin cậy và hợp pháp. Tuy nhiên, VietinBankSc không đảm bảo tính đầy đủ, chính xác của các thông tin này. Nhà đầu tư sử dụng báo cáo cần lưu ý các nhận định, dự báo trong báo cáo mang tính chủ quan của người viết. Nhà đầu tư tự chịu trách nhiệm về quyết định của mình.

Mr. Phan Ngọc Minh

Trưởng phòng Nghiên cứu- Phân tích
Tel: (84.4) 3974 7952
minhpn@vietinbanksc.com.vn

Ms. Nguyễn Thu Huyền

Phó phòng Nghiên cứu- Phân tích
Tel: (84.4) 3974 7952
huyennt@vietinbanksc.com.vn

Trụ sở chính

306 Bà Triệu, Hai Bà Trưng, Hà Nội
Tel: (84.4) 6278 0012

Chi nhánh Tp. Hồ Chí Minh

49 Tôn Thất Đạm, Q1, TP.HCM
Tel: (84.8) 3820 9987

Phòng GD Cao Thắng

Tầng trệt, số 41 Cao Thắng, Quận 3, TP. Hồ Chí Minh
Tel: (84.8) 3551 5606