

**Chật vật giữ sắc xanh cho thị trường**

Dòng tiền đổ mạnh vào nhóm cổ phiếu đầu cơ khiến cho giao dịch tại đây rất sôi động, nhưng thực tế cũng chỉ có một số mã quen thuộc của bất động sản và dầu khí như BGM, NVT, KSS, PVA, PVL... khuấy đảo thị trường. Các bluechips giao dịch chùng mực hơn, mặc dù trong phiên sáng có một nhịp điều chỉnh nhẹ khiến các chỉ số chuyển sang màu đỏ nhưng sau đó sắc xanh đã trở lại khi các mã vốn hóa lớn như PVF, PVX, KDC, NTL... tím trần với lực cầu áp đảo. Bên cạnh đó thì các mã “nặng” hơn như VIC, VCB, MSN, VNM... dập dình quanh tham chiếu. Trong phiên chiều, để giữ được sắc xanh cho thị trường, bluechips đã phải khá chặt vật trước áp lực điều chỉnh. Ngoài ra nhờ có sự hỗ trợ rất lớn từ sự tăng mạnh của các cổ phiếu đầu cơ nhỏ đã giúp cho VN-Index tăng nhẹ 0,27 điểm lên 393,67 điểm, HNX-Index tăng 0,22 điểm. Điểm tích cực là thanh khoản giữ được ở mức tương đương như phiên trước. MBB và VIC được giao dịch thỏa thuận trên 1 triệu đơn vị.

Khối ngoại mua ròng 43 tỷ đồng trên HSX, nhiều nhất là DSN với 33 tỷ. Trên HNX, họ cũng mua ròng 10 tỷ. VND và PVX đứng đầu với giá trị mua ròng lần lượt là 4,8 và 3,5 tỷ.

**Tin trong nước**

Sau khi hút ròng hơn 60 nghìn tỷ đồng trong 6 tháng đầu năm, NHNN quay lại bơm ròng 43,5 nghìn tỷ đồng trên OMO trong quý III để đảm bảo thanh khoản cho các ngân hàng.

Lượng ô tô bán ra tại thị trường Việt Nam tháng 9/2012 đã đạt được bước tiến đáng khích lệ khi tăng trưởng 9% so với tháng liền trước.

Quỹ Tiền tệ Quốc tế (IMF) dự báo kinh tế Việt Nam tăng trưởng 5.1% trong năm 2012 và 5.9% trong năm 2013, lần lượt thấp hơn so với ước tính công bố hồi tháng 4 là 5.6% và 6.3%.

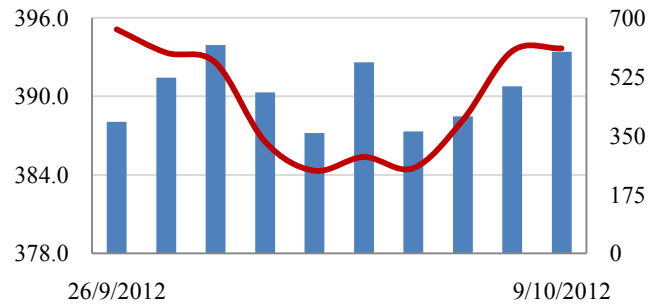
**Tin quốc tế**

Ngân hàng trung ương Trung Quốc (PBOC) ngày 09/10 bơm 265 tỷ nhân dân tệ (hơn 42 tỷ USD) cho hệ thống ngân hàng thông qua các thỏa thuận mua lại trái phiếu 28 ngày và 14 ngày trên thị trường mở.

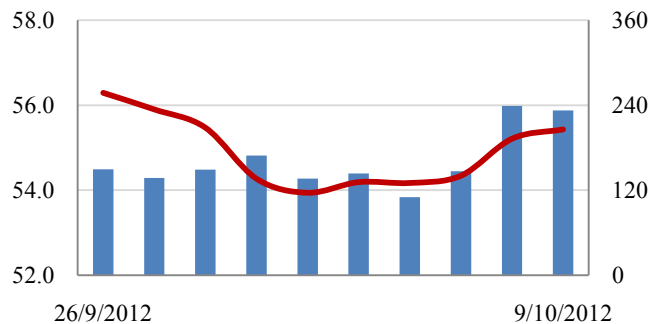
Sau một thời gian dài, các quỹ đầu cơ bắt đầu quay lại mua trái phiếu chính phủ Hy Lạp ngay cả khi kinh tế nước này suy thoái sâu hơn.

**Giao dịch 10 phiên gần nhất**

**VN-Index** Tỷ đồng



**HNX-Index**



**THẾ GIỚI**

Nhật: Nikkei 225  
Hong Kong: Hang Seng

Chi số	Tăng / Giảm	
	điểm	%
8,770	-93.7	-1.1%
20,937	112.7	0.5%

**KINH TẾ VĨ MÔ**

Tăng trưởng GDP  
Lạm phát so hàng tháng  
Lạm phát so với cùng kỳ (năm)  
Chi số công nghiệp (%)  
Xuất khẩu (triệu \$)  
Nhập khẩu (triệu \$)  
Thâm hụt thương mại (triệu \$)  
FDI cam kết (triệu \$)  
FDI giải ngân (triệu \$)

	Tháng 8	Tháng 9	Lũy kế
Tăng trưởng GDP		5.35%	
Lạm phát so hàng tháng	0.63%	2.20%	
Lạm phát so với cùng kỳ (năm)	5.04%	6.48%	
Chi số công nghiệp (%)	4.10%	4.60%	
Xuất khẩu (triệu \$)	10,308	9,700	83,800
Nhập khẩu (triệu \$)	10,257	9,800	83,700
Thâm hụt thương mại (triệu \$)	51	- 100	100
FDI cam kết (triệu \$)	450	1,046	9,526
FDI giải ngân (triệu \$)	1,030	819	8,099

(Nguồn: Tổng cục Thống kê)

**CHỈ SỐ CHÍNH**

	Tăng / Giảm		Khối lượng			Số lượng cổ phiếu			P/E
	Điểm	%	KL	%	GDTT	Tăng	Giảm	Đứng	
VN-Index	393.7	0.3	38.7	8.9%	4.9	121	83	81	9.8x
HNX-Index	55.4	0.2	32.5	-2.9%	0.8	106	86	202	6.7x
VN30	460.1	-0.2	14.1	-6.9%	3.3	11	15	4	7.8x
19 CP vốn hóa lớn nhất	373.1	-0.2	9.4	7.1%	3.2	3	8	1	7.0x
30 CP vốn hóa trung bình	143.9	0.3	17.6	-6.0%	0.7	14	15	1	4.7x
40 CP vốn hóa nhỏ	193.6	2.2	8.3	-1.1%	0.1	19	13	8	7.4x
Ngân hàng	263.2	0.6	7.6	27.1%	1.6	5	6	6	4.9x
Bất động sản (trừ VIC)	242.2	-0.2	14.0	-6.5%	0.0	26	29	20	5.1x
Thực phẩm (trừ MSN)	567.4	7.1	1.2	18.0%	0.0	10	5	13	7.2x

(KL: triệu CP)

**PHÂN TÍCH KỸ THUẬT- HSX**

VNINDEX tăng nhẹ 0.22 điểm lên 393.67 điểm, KLGĐ khớp đạt 33.8 triệu đơn vị, tăng nhẹ so với phiên trước. Thị trường tăng khá tốt giữa phiên nhưng áp lực bán gia tăng về cuối phiên đẩy VNINDEX về gần mức đóng cửa hôm trước. Các cổ phiếu tăng giảm xen kẽ. Khối ngoại tích cực giao dịch với giá trị mua ròng 43 tỷ đồng, trong đó mua ròng DSN 32.9 tỷ đồng.

Trên biểu đồ kỹ thuật, VNINDEX tạm dừng đà tăng mạnh hôm trước bằng một cây nến đen với chân nến dài. VNINDEX đóng cửa nằm trên MA10 và MA20, KLGĐ được duy trì khá tốt ở trên 30 triệu đơn vị. Tín hiệu MACD, RSI vẫn khá tích cực. Áp lực chốt lời tăng lên nhưng ngắn hạn VNINDEX có thể tiến dần lên vùng 400 điểm. Khả năng tăng vượt ngưỡng kháng cự này là không lớn, VNINDEX có thể sẽ vẫn dao động trong biên độ 380-400 điểm.

**Khuyến nghị:** Nhà đầu tư nắm tiền nên dùng mua và đứng ngoài thị trường, nhà đầu tư nắm cổ phiếu canh bán ra nếu động lực tăng vượt kháng cự 400 điểm là khó.

**XU HƯỚNG THỊ TRƯỜNG**

Ngắn hạn	Trung tính
Trung hạn	Giảm điểm
Dài hạn	Trung tính

**CÁC NGUỖNG KHÁNG CỰ VÀ HỖ TRỢ**

Kháng cự 1	400
Kháng cự 2	438
Vùng hỗ trợ 1	380
Vùng hỗ trợ 2	340

**THÔNG TIN CẬP NHẬT TRÊN SÀN**

- SJS** Từ ngày 11/10/2012 - 10/11/2012, ông Đỗ Văn Bình - Phó Chủ tịch Hội đồng Quản trị Công ty Cổ phần Đầu tư Phát triển Đô thị và Khu công nghiệp Sông Đà đăng ký bán 1.200.000 cổ phiếu, số cổ phiếu nắm giữ còn 18.668.810 cổ phiếu, chiếm 18,67% vốn điều lệ, nhằm cơ cấu danh mục đầu tư.
- DRC** Từ ngày 11/10/2012 - 11/11/2012, ông Đinh Ngọc Đạm - thành viên Hội đồng Quản trị kiêm Tổng giám đốc Công ty Cổ phần Cao su Đà Nẵng đăng ký bán 50.910 cổ phiếu, số cổ phiếu sẽ nắm giữ còn 500.001 cổ phiếu, chiếm 0,72% vốn điều lệ, nhằm giải quyết việc gia đình.
- ABT** Từ ngày 1/10/2012 - 7/10/2012, SSIAM, tổ chức có liên quan đến cổ đông nội bộ của Công ty Cổ phần Xuất nhập khẩu Thủy sản Bến Tre đã bán hết 1.933.840 cổ phiếu.
- PXL** Từ ngày 11/10/2012 - 9/11/2012, ông Phạm Trung Thực, em ông Phạm Tất Thành - Ủy viên Hội đồng Quản trị Công ty Cổ phần đầu tư Xây dựng Thương mại dầu khí – Idico đăng ký bán hết 27.005 cổ phiếu.



**PHÂN TÍCH KỸ THUẬT- HNX**

HNXINDEX tăng 0.22 điểm lên 55.43 điểm, thanh khoản đạt 31.7 triệu cổ phiếu, tăng 8% so với phiên trước. Thị trường tăng khá tốt giữa phiên nhưng áp lực bán gia tăng về cuối phiên đẩy HNXINDEX về gần mức đóng cửa hôm trước. Áp lực bán ra mạnh ở KLS và một số mã cuối phiên cho thấy nhà đầu tư vẫn chưa tin tưởng vào nhịp tăng này của thị trường.

Trên biểu đồ kỹ thuật, HNXINDEX tiếp tục tạo một cây nến trắng với thân nến ngắn. HNXINDEX đang tiến gần mức kháng cự MA20 tại 56 - 57 điểm, khả năng tăng vượt ngưỡng kháng cự này là không lớn, HNXINDEX có thể sẽ vẫn dao động trong biên độ 54-57 điểm.

**Khuyến nghị:** Nhà đầu tư nắm tiền nên dừng mua và đứng ngoài thị trường, nhà đầu tư nắm cổ phiếu canh bán ra nếu động lực tăng vượt kháng cự 56 -57 điểm là khó.

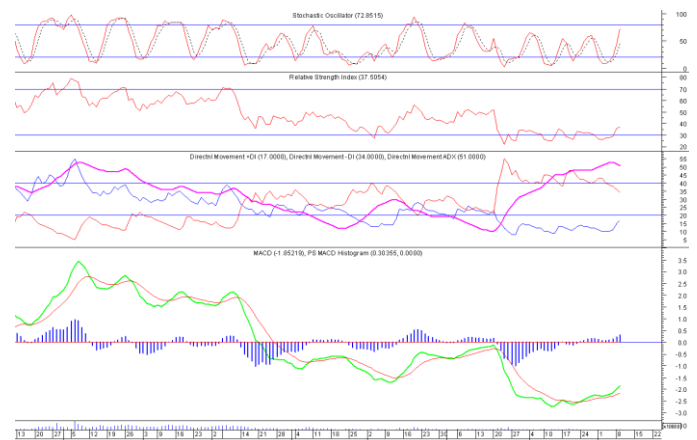


**XU HƯỚNG THỊ TRƯỜNG**

Ngắn hạn	Trung tính
Trung hạn	Giảm điểm
Dài hạn	Trung tính

**CÁC NGƯỠNG KHÁNG CỰ VÀ HỖ TRỢ**

Kháng cự 1	57.0
Kháng cự 2	62.0
Vùng hỗ trợ 1	54.0
Vùng hỗ trợ 2	50.0



**THÔNG TIN CẬP NHẬT TRÊN SÀN**

**SPI** Từ ngày 5/10/2012 - 2/11/2012, Công ty Cổ phần Khoáng sản Hòa Bình, Tổ chức có liên quan đến Chủ tịch Hội đồng Quản trị Công Ty Cổ Phần Đá Spilit đăng ký bán 500.000 cổ phiếu, nhằm giải quyết nhu cầu tài chính công ty.

**TDN** CTCP than Đèo Nai vừa sơ kết sản xuất kinh doanh quý III và 9 tháng đầu năm. 9 tháng đầu năm nay, TDN đã sản xuất 1,92 triệu tấn than, bằng 71% kế hoạch năm. Than tiêu thụ đạt 1,71 triệu tấn, bằng 70% kế hoạch năm. Bốc xúc vận chuyển đất đá 19,8 triệu mét khối đất đá, bằng 82,3% kế hoạch năm điều chỉnh.

**SVS** Từ ngày 17/9/2012 - 16/10/2012, ông Đinh Quang Chiến - Chủ tịch Hội đồng Quản trị Công ty Cổ phần Chứng khoán Sao Việt đã mua 200.000 cổ phiếu, nhằm tăng cổ phần nắm giữ.

**AVS** Từ ngày 31/8/2012 - 28/9/2012, ông Nguyễn Thanh Hải - Ủy viên Hội đồng Quản trị Công ty Cổ phần Chứng khoán Âu Việt đăng ký bán 900.000 cổ phiếu, đã bán 20.000 cổ phiếu. Lý do không thực hiện giao dịch hết số cổ phiếu đăng ký do tình hình thực tế của thị trường không đạt kỳ vọng để thực hiện,

**HSX**

**HNX**

5CP TĂNG giá nhiều nhất		
Mã CK	Thay đổi	KL
DDM	7.69%	15.5
AGD	5.00%	0.8
DIG	5.00%	132.3
CNT	5.00%	0.0
VNI	5.00%	0.0

5CP GIẢM giá nhiều nhất		
Mã CK	Thay đổi	KL
RIC	-4.92%	0.1
FBT	-4.69%	0.2
AGF	-4.67%	0.3
PDR	-4.59%	0.2
VMD	-4.58%	1.2

(Đơn vị: nghìn CP)

5CP TĂNG giá nhiều nhất		
Mã CK	Thay đổi	KL
SRA	10.71%	0.2
SHN	9.09%	144.5
PSG	7.69%	72.9
PVX	6.98%	5,518.3
SDP	6.90%	8.6

5CP GIẢM giá nhiều nhất		
Mã CK	Thay đổi	KL
THV	-8.33%	637.8
GGG	-7.69%	7.6
HMH	-6.99%	2.7
SDU	-6.94%	0.1
GMX	-6.92%	25.2

(Đơn vị: nghìn CP)

5CP có KLGD nhiều nhất		
Mã CK	Thay đổi	KL
SAM	2.99%	2,026.4
ITA	-2.44%	1,842.2
PVF	4.00%	1,639.6
MBB	-0.75%	437.7
SSI	0.61%	1,504.0

5CP có GTGD nhiều nhất		
Mã CK	Thay đổi	Giá trị
VIC	-0.62%	3.6
DSN	0.00%	0.0
DPM	-0.27%	26.2
SSI	0.61%	25.1
BVH	1.62%	16.8

(Đơn vị: tỷ VND)

5CP có KLGD nhiều nhất		
Mã CK	Thay đổi	KL
PVX	6.98%	5,518.2
SCR	5.08%	2,985.0
VND	1.09%	2,808.1
ACB	0.63%	2,432.5
KLS	-2.47%	2,389.5

5CP có GTGD nhiều nhất		
Mã CK	Thay đổi	Giá trị
ACB	0.63%	38.9
VND	1.09%	25.9
PVX	6.98%	25.3
KLS	-2.47%	19.3
SCR	5.08%	18.3

(Đơn vị: tỷ VND)

5CP NĐTNN mua nhiều nhất		
Mã CK	Thay đổi	KL
DSN	0.00%	891.0
STB	0.00%	312.7
IJC	3.53%	287.9
GAS	0.00%	158.8
VCB	-0.40%	121.1

5CP NĐTNN bán nhiều nhất		
Mã CK	Thay đổi	KL
GMD	4.46%	361.5
VSH	-0.97%	227.3
PGD	-0.79%	98.1
ITA	-2.44%	70.1
LSS	0.00%	58.5

(Đơn vị: nghìn CP)

5CP NĐTNN mua nhiều nhất		
Mã CK	Thay đổi	KL
PVX	6.98%	769.0
VND	2.20%	518.4
PVS	-0.65%	41.5
PGS	-1.12%	30.0
NBC	-0.84%	22.4

5CP NĐTNN bán nhiều nhất		
Mã CK	Thay đổi	KL
VCG	0.00%	74.0
THV	-8.33%	50.0
KLS	-2.47%	30.0
IDJ	2.86%	10.1
CTM	3.70%	6.0

(Đơn vị: nghìn CP)

Ghi chú: % thay đổi giá = (giá cao nhất trong phiên - giá thấp nhất trong phiên) / giá tham chiếu

**KHUYẾN CÁO**

Báo cáo này được phát hành bởi VietinBankSc. Các thông tin, nhận định trong báo cáo đều dựa trên các nguồn thông tin có sẵn, đã công bố ra công chúng được xem là đáng tin cậy và hợp pháp. Tuy nhiên, VietinBankSc không đảm bảo tính đầy đủ, chính xác của các thông tin này. Nhà đầu tư sử dụng báo cáo cần lưu ý các nhận định, dự báo trong báo cáo mang tính chủ quan của người viết. Nhà đầu tư tự chịu trách nhiệm về quyết định của mình.

**Mr. Phan Ngọc Minh**

Trưởng phòng Nghiên cứu- Phân tích  
Tel: (84.4) 3974 7952  
minhpn@vietinbanksc.com.vn

**Ms. Nguyễn Thu Huyền**

Phó phòng Nghiên cứu- Phân tích  
Tel: (84.4) 3974 7952  
huyennt@vietinbanksc.com.vn

**Trụ sở chính**

306 Bà Triệu, Hai Bà Trưng, Hà Nội  
Tel: (84.4) 6278 0012

**Chi nhánh Tp. Hồ Chí Minh**

49 Tôn Thất Đạm, Q1, TP.HCM  
Tel: (84.8) 3820 9987

**Phòng GD Cao Thắng**

Tầng trệt, số 41 Cao Thắng, Quận 3, TP. Hồ Chí Minh  
Tel: (84.8) 3551 5606