

Nhẹ gánh nỗi lo, thị trường bật tăng mạnh mẽ

HOSE: Thời gian thăm dò chỉ kéo dài đến 10h. Từ thời điểm đó, VN-Index đã bật tăng không ngừng lên 398,3 điểm. Dòng tiền trái rộng trên tất cả các mã từ bluechips đến các mã đầu cơ mà càng về cuối phiên càng tăng mạnh. ITA nhanh chóng bật lên sắc tím và đứng chắc chắn ở vị trí này nhờ dư mua tràn cứng, giúp cổ phiếu này tiếp tục đứng đầu về thanh khoản. VNM cũng mấp mé giá trần và là ảnh hưởng lớn nhất đến mức tăng của VN-Index. Dư mua giá trần gia tăng ở các mã đầu cơ mạnh như BGM, NVT, PVT, TTF, HQC... Nhóm ngân hàng vốn nặng nề nhưng đến cuối ngày cũng đã bút phá khá mạnh với mức tăng đều trên 1% và có dư mua lớn. Thanh khoản tăng 14,3% trong đó giá trị khớp lệnh trong phiên sáng là 329,9 tỷ đồng – tăng 41% so với hôm trước. VN-Index đóng cửa tăng 7,66 điểm lên 399,2.

HNX: Cũng nằm trong xu hướng ấy, HNX-Index đã tăng 1,34 điểm lên 56,28 với thanh khoản tăng 52,9% so với phiên trước. Mặc dù có kết quả kinh doanh quý 3 không tốt nhưng nhóm cổ phiếu chứng khoán vẫn là một trong những nhóm đi đầu trong cơn hưng phấn này. Trong phiên sáng dư mua giá trần ở HNX chỉ tập trung tại một số mã như PVX, PVL, FLC, DCS, SCR... nhưng đến phiên chiều thì sắc tím gần như bao phủ hết HNX30. Các mã dẫn dắt như PVX, SCR, KLS, VND, SHB đều có KLGĐ trên 2 triệu đơn vị.

Khối ngoại bán ròng 8 tỷ trên HSX, đứng đầu là STB (10,1 tỷ) và VCB (7,5 tỷ), ngược lại MSN và CTG được mua ròng nhiều nhất với giá trị 12,5 và 7,3 tỷ. Trên HNX khối ngoại gần như chỉ đứng quan sát.

Tin nổi bật

Bế mạc Hội nghị lần thứ 6 Ban Chấp hành TW Đảng, Ban Chấp hành Trung ương đã cân nhắc toàn diện các mặt ở thời điểm hiện nay và đi đến quyết định không thi hành kỷ luật đối với tập thể Bộ Chính trị và một đồng chí trong Bộ Chính trị.

Một cán bộ Ngân hàng Nhà nước cho biết đến thời điểm này, có 10 đơn vị đã sẵn sàng tất toán vàng theo tinh thần Nghị định 24; 4 đơn vị sẽ tất toán đúng hạn 25/11 tới và sau ngày đó, chỉ còn 5 – 6 đơn vị chưa thể mua đủ số vàng cần có để trả cho bên gửi.

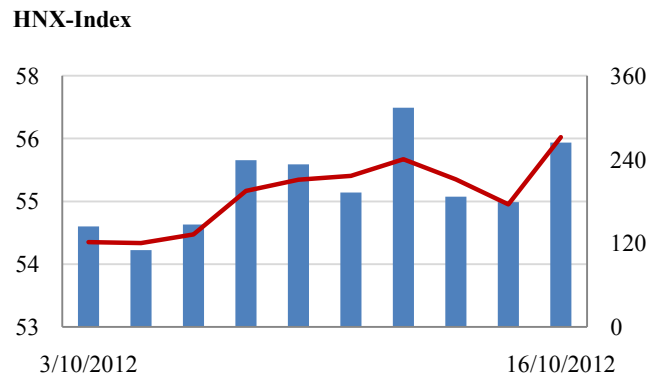
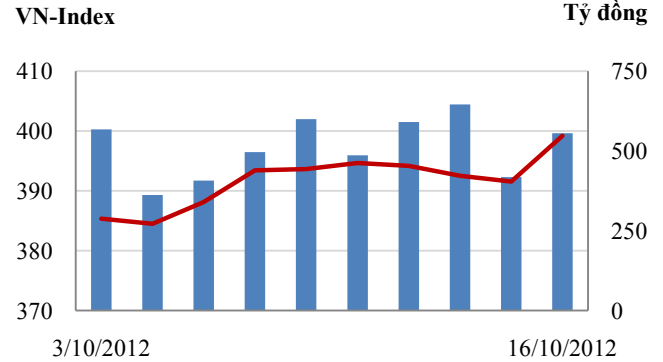
Báo cáo về tình hình hoạt động của hệ thống ngân hàng tuần cuối tháng 9 của NHNN, nhiều ngân hàng nhỏ đang có lãi suất huy động tiền gửi khá cao từ 12,5 - 13%/năm ở kì hạn 12 tháng, 13 tháng.

CHỈ SỐ CHÍNH

	Tăng / Giảm		Khối lượng			Số lượng cổ phiếu			P/E	
	Điểm	%	KL	%	GDTT	Tăng	Giảm	Đứng		
VN-Index	399.2	7.7	1.9%	41.2	14.3%	2.6	191	44	43	9.9x
HNX-Index	56.3	1.3	2.4%	38.0	52.9%	0.4	188	48	160	6.8x
VN30	471.7	10.3	2.2%	16.9	11.7%	0.8	29	0	1	8.0x
19 CP vốn hóa lớn nhất	379.7	7.8	2.1%	9.8	0.2%	1.0	18	0	1	7.9x
30 CP vốn hóa trung bình	148.9	4.9	3.3%	20.1	20.9%	0.2	27	1	0	5.0x
40 CP vốn hóa nhỏ	198.5	7.2	3.6%	11.2	38.8%	0.2	32	4	3	7.8x
Ngân hàng	264.9	5.3	2.0%	11.3	60.7%	0.0	14	1	2	5.0x
Bất động sản (trừ VIC)	243.1	3.0	1.2%	15.3	-9.9%	1.0	41	7	11	5.2x
Thực phẩm (trừ MSN)	577.3	12.2	2.1%	2.0	18.2%	0.6	13	5	10	7.8x

(KL: triệu CP)

Giao dịch 10 phiên gần nhất



THẾ GIỚI

	Chi số	Tăng / Giảm điểm	%
Nhật: Nikkei 225	8,701	123.4	1.4%
Hong Kong: Hang Seng	21,207	58.8	0.3%

CHỈ SỐ VĨ MÔ

	Tháng 8	Tháng 9	Lũy kế
Tăng trưởng GDP			5.35%
Lạm phát so hàng tháng	0.63%	2.20%	
Lạm phát so với cùng kỳ (năm)	5.04%	6.48%	
Chi số công nghiệp (%)	4.10%	4.60%	
Xuất khẩu (triệu \$)	10,308	9,700	83,800
Nhập khẩu (triệu \$)	10,257	9,800	83,700
Thâm hụt thương mại (triệu \$)	51	- 100	100
FDI cam kết (triệu \$)	450	1,046	9,526
FDI giải ngân (triệu \$)	1,030	819	8,099

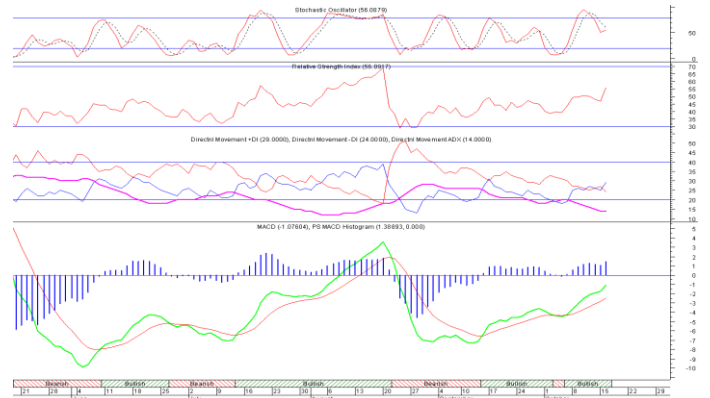
(Nguồn: Tổng cục Thống kê)

PHÂN TÍCH KỸ THUẬT- HOSE

VN-Index tăng mạnh 7.66 điểm lên 399.22 điểm, KLGD đạt 38.6 triệu đơn vị, tăng nhẹ so với phiên trước. Thị trường tăng nhẹ đầu phiên và tăng mạnh về cuối phiên, lực cầu vào tốt kéo VN-Index tăng lên mức cao nhất trong ngày. Nhiều cổ phiếu tăng giá mạnh và dư mua trần với khối lượng lớn như KBC, ITA,... Diễn biến tăng hôm nay khá bất ngờ khi nhiều doanh nghiệp công bố KQKD Quý 3 khá thấp. KQKD Quý 3 của nhóm ngành vốn hóa lớn như Bất động sản, ngân hàng dự báo là thấp so với cùng kỳ vẫn là lực cản và lo ngại của nhà đầu tư lúc này.

Trên biểu đồ kỹ thuật, VN-Index tạo một cây nến trắng dài, đường MA10 đã cắt MA20 từ dưới lên là tín hiệu khá tích cực. Tuy nhiên hiện VN-Index đã ở sát ngưỡng vùng kháng cự 402 điểm. Trong những phiên tới nếu lực cầu đủ mạnh để thắng được lực chốt lời và kéo VN-Index qua ngưỡng kháng cự này thì có thể sẽ hình thành nhịp tăng mới. Ngược lại thì VN-Index vẫn dao động trong kênh 380-402 điểm.

Khuyến nghị: Nhà đầu tư chấp nhận rủi ro có thể giải ngân một phần nếu lực bán ra không mạnh. Nhà đầu tư thận trọng vẫn nên tiếp tục quan sát chờ tín hiệu tăng vượt ngưỡng kháng cự chắc chắn mới xem xét tham gia thị trường.



XU HƯỚNG THỊ TRƯỜNG

Ngắn hạn	Trung tính
Trung hạn	Giảm điểm
Dài hạn	Trung tính

CÁC NGUỖNG KHÁNG CỰ VÀ HỖ TRỢ

Kháng cự 1	415
Kháng cự 2	400
Vùng hỗ trợ 1	380
Vùng hỗ trợ 2	340

THÔNG TIN CẬP NHẬT TRÊN SÀN

- TV1** Từ ngày 18/10/2012 - 18/11/2012, ông/bà Lê Minh Hà, cổ đông lớn của Công ty Cổ phần Tư vấn Xây dựng Điện 1 đăng ký mua 800.000 cổ phiếu, nâng số cổ phiếu sẽ nắm giữ lên 2.461.153 cổ phiếu, chiếm 10,7% vốn điều lệ, nhằm đầu tư.
- HCM** Công ty cổ phần chứng khoán TPHCM công bố báo cáo tài chính quý III/2012. HSC đạt 114 tỷ đồng doanh thu thuần quý III, 44 tỷ đồng lợi nhuận sau thuế, giảm 23% so với cùng kỳ. Lũy kế 9 tháng, lợi nhuận sau thuế là 208 tỷ đồng, vượt 11% kế hoạch cả năm.
- REE** Công ty cổ phần Cơ Điện Lạnh REE công bố ước tính kết quả kinh doanh quý III năm 2012 của nhóm công ty. Theo đó, doanh thu thuần ước đạt 584,5 tỷ đồng, lũy kế 9 tháng là 1.768 tỷ đồng, đạt 77% kế hoạch cả năm (2.284 tỷ đồng). REE ước đạt 97,77 tỷ đồng lợi nhuận trước thuế, nâng lợi nhuận lũy kế lên 629 tỷ đồng, đạt 86% kế hoạch cả năm.
- IJC** Công ty Cổ phần Phát triển Hạ tầng Kỹ thuật thông báo kết quả kinh doanh 9 tháng đầu năm 2012. Riêng quý 3, IJC đạt 162,61 tỷ đồng doanh thu thuần. LNST 9 tháng đạt 169,62 tỷ đồng, tăng 27,84% so với 9 tháng năm 2011.

PHÂN TÍCH KỸ THUẬT- HNX

HNX-Index tăng 1.34 điểm lên 56.28 điểm, thanh khoản tăng mạnh lên 37.6 triệu cổ phiếu. Thị trường tăng dần và đóng cửa ở mức cao trong ngày. Nhiều cổ phiếu tăng mạnh và dư mua giá trần, nhóm ngành chứng khoán tăng khá tốt khi đóng cửa tăng gần giá trần. Diễn biến tăng hôm nay khá bất ngờ khi nhiều doanh nghiệp công bố KQKD Quý 3 khá thấp. KQKD Quý 3 của nhóm ngành vốn hóa lớn như Bất động sản, ngân hàng dự báo là thấp so với cùng kỳ vẫn là lực cản và lo ngại của nhà đầu tư lúc này.

Trên biểu đồ kỹ thuật, HNX-Index tạo một cây nến trắng tăng vượt xa MA10 và MA20, đây là tín hiệu khá tốt cho thấy bên mua đã tích cực mua ở mức giá cao. MA10 cũng đang có xu hướng cắt MA20. Nếu những phiên tới HNX-Index tiếp tục đi lên thì thị trường có thể có nhịp tăng mới.

Khuyến nghị: Nhà đầu tư chấp nhận rủi ro có thể giải ngân một phần nếu lực bán ra không mạnh. Nhà đầu tư thận trọng vẫn nên tiếp tục quan sát chờ tín hiệu tăng vượt ngưỡng kháng cự chắc chắn mới xem xét tham gia thị trường.

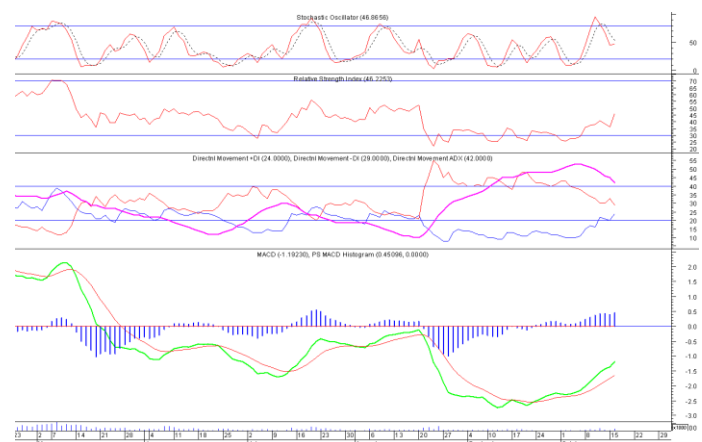


XU HƯỚNG THỊ TRƯỜNG

Ngắn hạn	Trung tính
Trung hạn	Giảm điểm
Dài hạn	Trung tính

CÁC NGUỒN KHÁNG CỰ VÀ HỖ TRỢ

Kháng cự 1	62.0
Kháng cự 2	70.0
Vùng hỗ trợ 1	54.0
Vùng hỗ trợ 2	50.0



THÔNG TIN CẬP NHẬT TRÊN SÀN

- PSI** Công ty cổ phần Chứng khoán Dầu khí công bố báo cáo tài chính quý III/2012. Theo đó, quý III/2012, PSI đạt doanh thu 24,7 tỷ đồng. Lũy kế 9 tháng, PSI đạt tổng doanh thu 53,3 tỷ đồng, giảm 30,7%. Công ty đạt lợi nhuận sau thuế 540 triệu đồng, trong khi cùng kỳ năm trước lỗ 73,3 tỷ đồng.
- SHS** Công ty cổ phần chứng khoán Sài Gòn Hà Nội công bố báo cáo tài chính quý III/2012. Theo đó, doanh thu thuần quý III đạt 16,4 tỷ đồng, giảm 71% so với cùng kỳ. Lũy kế 9 tháng, doanh thu thuần là 124 tỷ đồng, giảm 19% so với cùng kỳ 2011. Lỗ 9 tháng là 28 tỷ đồng, thấp hơn mức lỗ 382 tỷ đồng năm trước.
- BVS** Công ty cổ phần chứng khoán Bảo Việt công bố báo cáo tài chính quý III/2012. Trong quý III, doanh thu của công ty giảm 13% so với cùng kỳ, đạt 43 tỷ đồng. Lũy kế 9 tháng, doanh thu thuần là 159 tỷ đồng, tăng 11% và lợi nhuận sau thuế là 76 tỷ đồng (cùng kỳ lỗ 67 tỷ đồng).
- VGP** Từ ngày 16/10/2012 - 13/11/2012, Công ty Cổ phần A.N.P.H.A, tổ chức có liên quan đến Phó Chủ tịch Hội đồng Quản trị Công ty Cổ phần Càng Rau quả đăng ký mua 100.000 cổ phiếu, nhằm cơ cấu lại danh mục đầu tư.

HOSE

HNX

5CP TĂNG giá nhiều nhất			5CP GIẢM giá nhiều nhất			5CP TĂNG giá nhiều nhất			5CP GIẢM giá nhiều nhất		
Mã CK	Giá	Thay đổi	Mã CK	Giá	Thay đổi	Mã CK	Giá	Thay đổi	Mã CK	Giá	Thay đổi
VSG	1,100	10.00%	IMP	38,500	-7.67%	DL1	9,300	13.41%	DNM	10,400	-7.96%
MCP	12,600	5.00%	DDM	1,600	-5.88%	THV	1,100	10.00%	VBH	10,700	-6.96%
VNL	12,600	5.00%	SGT	3,800	-5.00%	NVC	1,200	9.09%	PSC	9,500	-6.86%
DCL	8,400	5.00%	CNG	26,100	-4.74%	VKC	5,000	8.70%	NHC	17,800	-6.81%
HVX	4,200	5.00%	VNI	4,100	-4.65%	SHB	6,500	8.33%	SDU	5,500	-6.78%
(VND)			(VND)			(VND)			(VND)		

5CP có KLGD nhiều nhất			5CP có GTGD nhiều nhất			5CP có KLGD nhiều nhất			5CP có GTGD nhiều nhất		
Mã CK	Thay đổi	KL	Mã CK	Thay đổi	Giá trị	Mã CK	Thay đổi	KL	Mã CK	Thay đổi	Giá trị
ITA	4.55%	2,832.4	STB	2.04%	46.0	PVX	4.44%	3,708.9	VND	6.67%	27.1
STB	2.04%	2,316.7	VNM	4.06%	17.1	SCR	6.56%	3,383.8	KLS	5.06%	25.2
MBB	0.77%	1,950.1	SSI	3.64%	27.4	KLS	5.06%	3,098.0	SCR	6.56%	21.6
SAM	4.48%	1,907.2	MBB	0.77%	25.5	VND	6.67%	2,887.2	ACB	1.25%	21.7
SSI	3.64%	1,622.3	MSN	1.56%	20.8	SHB	8.33%	2,571.7	PVX	4.44%	17.2
(Đơn vị: nghìn CP)			(Đơn vị: tỷ VND)			(Đơn vị: nghìn CP)			(Đơn vị: tỷ VND)		

5CP NĐTNN mua nhiều nhất			5CP NĐTNN bán nhiều nhất			5CP NĐTNN mua nhiều nhất			5CP NĐTNN bán nhiều nhất		
Mã CK	Thay đổi	KL	Mã CK	Thay đổi	KL	Mã CK	Thay đổi	KL	Mã CK	Thay đổi	KL
CTG	3.55%	423.1	STB	2.04%	507.1	SHB	6.56%	780.5	VND	6.67%	350.0
MSN	1.56%	130.0	VCB	1.67%	312.7	KLS	5.06%	90.0	THV	10.00%	235.0
HSG	4.19%	95.0	VNE	4.76%	211.4	NAG	6.67%	20.0	VCG	6.67%	128.3
KBC	3.51%	73.4	CSM	4.48%	89.2	LAS	0.72%	15.0	BCC	0.00%	84.0
VSH	2.94%	72.4	SSI	3.64%	85.0	EBS	5.48%	7.5	TDN	0.00%	51.0
(Đơn vị: nghìn CP)			(Đơn vị: nghìn CP)			(Đơn vị: nghìn CP)			(Đơn vị: nghìn CP)		

Ghi chú: % thay đổi giá = (giá cao nhất trong phiên - giá thấp nhất trong phiên) / giá tham chiếu

KHUYẾN CÁO

Báo cáo này được phát hành bởi VietinBankSc. Các thông tin, nhận định trong báo cáo đều dựa trên các nguồn thông tin có sẵn, đã công bố ra công chúng được xem là đáng tin cậy và hợp pháp. Tuy nhiên, VietinBankSc không đảm bảo tính đầy đủ, chính xác của các thông tin này. Nhà đầu tư sử dụng báo cáo cần lưu ý các nhận định, dự báo trong báo cáo mang tính chủ quan của người viết. Nhà đầu tư tự chịu trách nhiệm về quyết định của mình.

Mr. Phan Ngọc Minh

Trưởng phòng Nghiên cứu- Phân tích
Tel: (84.4) 3974 7952
minhpn@vietinbanksc.com.vn

Ms. Nguyễn Thu Huyền

Phó phòng Nghiên cứu- Phân tích
Tel: (84.4) 3974 7952
huyennt@vietinbanksc.com.vn

Trụ sở chính

306 Bà Triệu, Hai Bà Trưng, Hà Nội
Tel: (84.4) 6278 0012

Chi nhánh Tp. Hồ Chí Minh

49 Tôn Thất Đạm, Q1, TP.HCM
Tel: (84.8) 3820 9987

Phòng GD Cao Thắng

Tầng trệt, số 41 Cao Thắng, Quận 3, TP. Hồ Chí Minh
Tel: (84.8) 3551 5606