

**EIB, MBB, STB thỏa thuận với khối lượng lớn**

**HOSE:** VN-Index điều chỉnh giảm từ 400,97 xuống 397,18 điểm trong phiên sáng và đóng cửa ở mức thấp hơn nữa: 397,02. Thanh khoản sụt giảm so lực mua rất dè dặt đồng thời áp lực bán tăng. Giao dịch chủ đạo là giằng co dưới tham chiếu. Nếu không tính khối lượng giao dịch thỏa thuận rất lớn của nhóm cổ phiếu ngân hàng bao gồm STB (10 triệu đơn vị, tương đương 190 tỷ), EIB (4 triệu đơn vị, tương đương 66 tỷ) và MBB (1,1 triệu đơn vị, tương đương 78,75 tỷ) thì thanh khoản đã giảm hơn 10% so với phiên trước. Dòng tiền đầu cơ đã vãn, còn bluechips thì bị phân hóa rõ ràng. Nhờ lực cầu duy trì rất tốt, các mã ITA, OGC, PVF, NTL, DRC ... chạm trần và giữ được sắc xanh cho đến hết phiên. Trong khi đó VCB, STB, MSN, BVH, CTG... bị kéo xuống đáng kể.

**HNX:** HNX-Index vẫn dao động trong biên độ hẹp nhưng xu hướng là giảm điểm. Khép lại phiên ngày 17/10, chỉ số giảm 0,35 điểm. Thanh khoản giảm 15,3% so với hôm qua. Nhóm cổ phiếu chứng khoán đứng trước nhiều thông tin bất lợi đã bị bán mạnh, trong đó SHS vượt qua VND và KLS về KLGD, đứng thứ 3 toàn sàn. Song vẫn có BVS ngược dòng, giá không hề rơi khỏi tham chiếu và KLGD trên 1 triệu đơn vị. Trong HNX30, PFL tăng kịch trần không có dư bán. PVL cũng tím trần với dư mua lớn, còn lại hầu hết là giảm nhẹ.

Khối ngoại mua ròng 2 tỷ trên HOSE, lệnh mua tập trung tại PHR, HPG, MSN, HAG, KDC. Ngược lại, VCB, CSM, DRC, VIC, PVD bị bán nhiều nhất. Động thái của khối ngoại trên HNX cũng tương tự hôm qua, tức gần như đứng ngoài quan sát khi giá trị mua chỉ có 7 tỷ, giá trị bán là 6 tỷ.

**Tin nổi bật**

Lãnh đạo các ngân hàng có thể mạnh kinh doanh ngoại tệ cho biết tiền gửi ngoại tệ vào ngân hàng có xu hướng tăng do các doanh nghiệp chuyển vào để chờ thanh toán hàng hóa nhập khẩu phục vụ Tết Nguyên đán 2013.

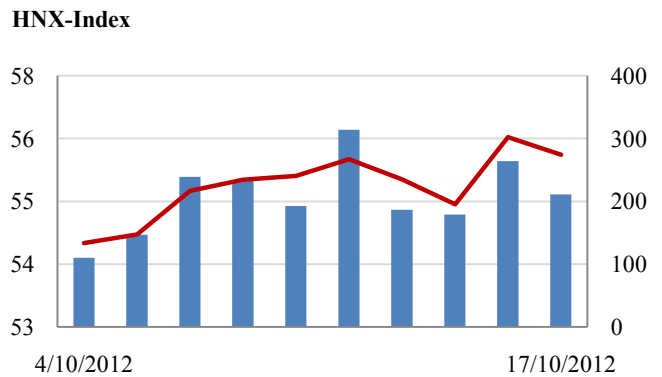
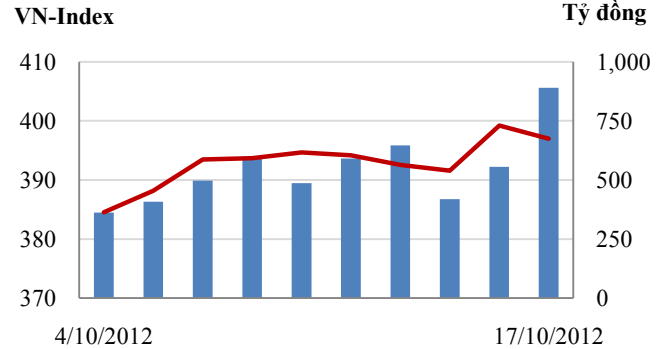
Ông Trương Ngọc Anh – Chánh văn phòng Cơ quan Thanh tra giám sát Ngân hàng phát biểu: "Các kết luận thanh tra sẽ được công khai từng phần. Vì nếu có những kết luận thanh tra công khai ra sẽ làm sập đổ cả hệ thống..."

Theo dữ liệu của Bloomberg, ngày 17/10, NHNN đã phát hành 2.098 tỷ đồng tín phiếu trên thị trường mở. Trên thị trường liên ngân hàng, lãi suất qua đêm được chào ở mức 4,5%/năm.

**CHỈ SỐ CHÍNH**

	Tăng / Giảm		Khối lượng			Số lượng cổ phiếu			P/E	
	Điểm	%	KL	%	GDTT	Tăng	Giảm	Đứng		
VN-Index	397.0	-2.2	-0.5%	59.1	43.6%	24.6	64	142	76	9.7x
HNX-Index	55.9	-0.4	-0.6%	32.2	-15.3%	1.1	78	100	218	6.7x
VN30	469.4	-2.3	-0.5%	14.9	-11.7%	20.7	7	18	5	7.9x
19 CP vốn hóa lớn nhất	377.3	-2.4	-0.6%	8.3	-15.2%	21.3	4	11	4	7.7x
30 CP vốn hóa trung bình	147.7	-1.3	-0.8%	19.0	-5.6%	1.0	6	18	4	5.0x
40 CP vốn hóa nhỏ	196.1	-2.3	-1.2%	9.8	-12.3%	0.2	5	20	14	7.6x
Ngân hàng	262.1	-2.8	-1.1%	7.4	-34.6%	20.4	3	9	5	4.9x
Bất động sản (trừ VIC)	243.1	0.0	0.0%	16.0	4.9%	0.8	15	24	20	5.2x
Thực phẩm (trừ MSN)	571.4	-6.3	-1.1%	1.0	-48.0%	0.5	4	10	14	7.5x

**Giao dịch 10 phiên gần nhất**



**THẾ GIỚI**

	Chi số	Tăng / Giảm điểm	%
Nhật: Nikkei 225	8,807	105.2	1.2%
Hong Kong: Hang Seng	21,417	209.6	1.0%

**CHỈ SỐ VĨ MÔ**

	Tháng 8	Tháng 9	Lũy kế
Tăng trưởng GDP		5.35%	
Lạm phát so hàng tháng	0.63%	2.20%	
Lạm phát so với cùng kỳ (năm)	5.04%	6.48%	
Chi số công nghiệp (%)	4.10%	4.60%	
Xuất khẩu (triệu \$)	10,308	9,700	83,800
Nhập khẩu (triệu \$)	10,257	9,800	83,700
Thâm hụt thương mại (triệu \$)	51	- 100	100
FDI cam kết (triệu \$)	450	1,046	9,526
FDI giải ngân (triệu \$)	1,030	819	8,099

(Nguồn: Tổng cục Thống kê)

(KL: triệu CP)

**PHÂN TÍCH KỸ THUẬT- HOSE**

VN-Index giảm 2.20 điểm xuống 397.02 điểm, KLGD khớp lệnh đạt 34 triệu đơn vị, giảm 10% so với phiên trước. Thị trường chỉ xanh nhẹ đầu phiên và sau đó áp lực bán ra lớn khiến VN-Index giảm điểm cho đến khi đóng cửa. Thị trường phân hoá khá mạnh khi một số ít cổ phiếu tăng trần trong khi đó nhiều cổ phiếu giảm giá. Thị trường vẫn chưa dứt khỏi ngưỡng kháng cự mạnh 400 điểm do niềm tin vào việc tăng phá đỉnh lúc này chưa đủ mạnh. Trong giai đoạn BCTC Quý 3 được công bố giá cổ phiếu sẽ phân hoá và chỉ công ty nào có kết quả tốt mới thu hút được dòng tiền.

Trên biểu đồ kỹ thuật, VN-Index tạo một cây nến đen nhỏ sau một cây nến trắng dài lên sát vùng kháng cự là bình thường do áp lực bán chốt lời gia tăng. Một số tín hiệu kỹ thuật vẫn khá lạc quan, MA10 đã cắt MA20 và đang tiếp tục đi lên. VN-Index nhiều khả năng sẽ dao động trong vùng 391 – 400 điểm khi ngưỡng 391 là ngưỡng hỗ trợ ngắn hạn khá tốt của VN-Index thời gian qua.

**Khuyến nghị:** Nhà đầu tư thận trọng vẫn nên quan sát chờ tín hiệu tăng vượt vùng kháng cự mới tham gia. Nhà đầu tư chấp nhận rủi ro thì có thể xe xét giải ngân một phần vào cổ phiếu có cơ bản tốt.

**XU HƯỚNG THỊ TRƯỜNG**

Ngắn hạn	Trung tính
Trung hạn	Giảm điểm
Dài hạn	Trung tính

**CÁC NGUỠNG KHÁNG CỰ VÀ HỖ TRỢ**

Kháng cự 1	438
Kháng cự 2	402
Vùng hỗ trợ 1	391
Vùng hỗ trợ 2	380



**THÔNG TIN CẬP NHẬT TRÊN SÀN**

- MHC** Từ ngày 18/10/2012 - 18/11/2012, ông Bùi Đình Quý - thành viên Hội đồng Quản trị Công ty Cổ phần Hàng hải Hà Nội đăng ký mua 1.000.000 cổ phiếu, nâng số cổ phiếu sẽ nắm giữ lên 2.906.260 cổ phiếu, nhằm nâng tỷ lệ nắm giữ.
- TMS** Từ ngày 18/10/2012 - 18/11/2012, ông Bùi Minh Tuấn, em ông Bùi Tuấn Ngọc - Chủ tịch Hội đồng Quản trị Công ty Cổ phần Kho vận Giao nhận Ngoại thương Tp.HCM đăng ký mua 500.000 cổ phiếu, nâng số cổ phiếu sẽ nắm giữ lên 1.113.116 cổ phiếu, nhằm tăng tỷ lệ nắm giữ.
- SBT** Từ ngày 18/10/2012 - 16/11/2012, bà Huỳnh Bích Ngọc - thành viên Hội đồng Quản trị Công ty Cổ phần Bourbon Tây Ninh đăng ký mua 1.500.000 cổ phiếu, số cổ phiếu sẽ nắm giữ là 1.500.000 cổ phiếu, chiếm 1,17% vốn điều lệ, nhằm tăng tỷ lệ sở hữu.
- VFC** Từ ngày 18/10/2012 - 16/11/2012, VIFund I LP, tổ chức có liên quan đến cổ đông nội bộ đồng thời là cổ đông lớn Công ty Cổ phần Vinafco đăng ký mua 500.000 cổ phiếu, nâng số cổ phiếu sẽ nắm giữ lên 5.161.826 cổ phiếu, chiếm 15,19% vốn điều lệ, nhằm tái cơ cấu danh mục đầu tư.

**PHÂN TÍCH KỸ THUẬT- HNX**

HNX-Index giảm 0.35 điểm xuống 55.93 điểm, thanh khoản đạt 31 triệu cổ phiếu, giảm 20% so với phiên trước. Thị trường chỉ xanh nhẹ đầu phiên và sau đó áp lực bán ra lớn khiến HNX-Index giảm điểm cho đến khi đóng cửa. Hầu hết các cổ phiếu đều giảm điểm, thanh khoản ở mức trung bình. Trong giai đoạn BCTC Quý 3 được công bố giá cổ phiếu sẽ phân hoá và chỉ công ty nào có kết quả tốt mới thu hút được dòng tiền, tuy nhiên các cổ phiếu trên sàn HNX dự báo có KQKD Quý 3 khó khăn hơn nhiều so với cổ phiếu trên sàn HSX.

Trên biểu đồ kỹ thuật, HNX-Index tạo một cây nến đen nhỏ nhưng vẫn nằm trên MA10 và MA20. Đường MA10 đang tiến sát MA20 và có thể sẽ cắt lên trong phiên tới. Nhiều khả năng HNX-Index sẽ tiếp tục dao động trong kênh 54 – 57 điểm.

**Khuyến nghị:** Nhà đầu tư thận trọng vẫn nên quan sát chờ tín hiệu tăng vượt vùng kháng cự mới tham gia. Nhà đầu tư chấp nhận rủi ro thì có thể xe xét giải ngân một phần vào cổ phiếu có cơ bản tốt.

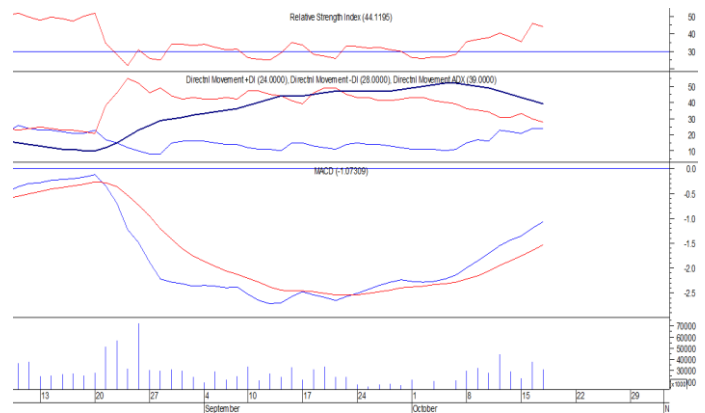


**XU HƯỚNG THỊ TRƯỜNG**

Ngắn hạn	Trung tính
Trung hạn	Giảm điểm
Dài hạn	Trung tính

**CÁC NGƯỠNG KHÁNG CỰ VÀ HỖ TRỢ**

Kháng cự 1	62.0
Kháng cự 2	70.0
Vùng hỗ trợ 1	50.0
Vùng hỗ trợ 2	45.0



**THÔNG TIN CẬP NHẬT TRÊN SÀN**

- VDS** Từ ngày 16/10/2012 - 14/11/2012, Quỹ Đầu tư tăng trưởng Việt Long (Công ty Cổ phần Quản lý Quỹ đầu tư Chứng khoán Việt Long), tổ chức có liên quan đến Ủy viên Hội đồng Quản trị Công ty Cổ phần Chứng khoán Rồng Việt đăng ký bán 719.430 cổ phiếu, nhằm thanh toán danh mục đầu tư của Quỹ.
- VGS** Trong tháng 9/2012, Thép Việt Đức đạt mức tiêu thụ 21.240 tấn thép xây dựng (VGS), tăng 24% so với tháng trước. Cùng với đó sản lượng tiêu thụ ống thép (VGPIPE) là 3.900 tấn, tăng 5,4% so với tháng 8/2012.
- ORS** CTCP chứng khoán Phương Đông công bố BCTC quý III/2012. Theo đó, quý III/2012, ORS đạt doanh thu hơn 4 tỷ đồng. Lũy kế 9 tháng, ORS đạt doanh thu gần 16 tỷ đồng, giảm 85,5% so với cùng kỳ năm trước. Lợi nhuận chưa phân phối tính tới 30/9 của ORS là âm 94,15 tỷ đồng, tương đương với 47,8% vốn điều lệ.
- VHL** Từ ngày 16/10/2012 - 14/11/2012, Quỹ tầm nhìn SSI thuộc Công ty TNHH Quản lý quỹ SSI, tổ chức có liên quan đến Ủy viên Hội đồng Quản trị Công ty Cổ phần Viglacera Hạ Long đăng ký bán 865.900 cổ phiếu, nhằm cơ cấu danh mục đầu tư.

**HOSE**

**HNX**

5CP TĂNG giá nhiều nhất			5CP GIẢM giá nhiều nhất			5CP TĂNG giá nhiều nhất			5CP GIẢM giá nhiều nhất		
Mã CK	Giá	Thay đổi	Mã CK	Giá	Thay đổi	Mã CK	Giá	Thay đổi	Mã CK	Giá	Thay đổi
VSG	1,200	9.09%	KSA	11,200	-7.44%	VCH	1,500	7.14%	NVC	1,100	-8.33%
DAG	14,700	5.00%	DDM	1,500	-6.25%	PPS	9,200	6.98%	PSG	1,300	-7.14%
PDR	12,700	4.96%	VES	1,700	-5.56%	SD5	12,300	6.96%	SVS	2,700	-6.90%
JVC	19,100	4.95%	VCF	150,000	-5.06%	HTC	14,000	6.87%	C92	8,200	-6.82%
PGC	10,700	4.90%	HAI	19,000	-5.00%	NET	39,200	6.81%	VE4	11,200	-6.67%
	(VND)			(VND)			(VND)			(VND)	

5CP có KLGD nhiều nhất			5CP có GTGD nhiều nhất			5CP có KLGD nhiều nhất			5CP có GTGD nhiều nhất		
Mã CK	Thay đổi	KL	Mã CK	Thay đổi	Giá trị	Mã CK	Thay đổi	KL	Mã CK	Thay đổi	Giá trị
STB	0.00%	1,394.5	STB	0.00%	27.8	PVX	2.13%	4,521.4	PVX	2.13%	21.7
MBB	0.00%	598.3	MBB	0.00%	7.8	SCR	0.00%	2,517.3	VND	-1.05%	16.5
EIB	-0.64%	1,006.7	EIB	-0.64%	15.7	SHS	-6.12%	2,429.7	SCR	0.00%	16.5
ITA	2.17%	3,548.3	CSM	2.58%	38.2	VND	-1.05%	1,753.4	KLS	-3.61%	14.9
NHW	0.00%	-	VNM	-0.78%	15.6	KLS	-3.61%	1,832.8	BVS	1.01%	12.5
	(Đơn vị: nghìn CP)			(Đơn vị: tỷ VND)			(Đơn vị: nghìn CP)			(Đơn vị: tỷ VND)	

5CP NĐTNN mua nhiều nhất			5CP NĐTNN bán nhiều nhất			5CP NĐTNN mua nhiều nhất			5CP NĐTNN bán nhiều nhất		
Mã CK	Thay đổi	KL	Mã CK	Thay đổi	KL	Mã CK	Thay đổi	KL	Mã CK	Thay đổi	KL
OGC	1.15%	186.2	VCB	-1.64%	200.8	SHB	-1.54%	272.0	VND	-1.05%	320.8
HPG	4.57%	139.5	CSM	2.58%	107.0	PSI	0.00%	162.5	SD3	6.67%	24.0
PHR	2.12%	110.7	DRC	1.91%	95.0	TIG	-2.86%	138.5	SHS	-6.12%	11.8
DIG	4.62%	100.2	CTG	-3.43%	71.3	LAS	-0.71%	31.0	PGS	-2.20%	11.1
HAG	-0.44%	91.5	PVD	-1.91%	50.1	CTN	2.44%	11.0	PVS	-1.28%	10.2
	(Đơn vị: nghìn CP)			(Đơn vị: nghìn CP)			(Đơn vị: nghìn CP)			(Đơn vị: nghìn CP)	

Ghi chú: % thay đổi giá = (giá cao nhất trong phiên - giá thấp nhất trong phiên) / giá tham chiếu

**KHUYẾN CÁO**

Báo cáo này được phát hành bởi VietinBankSc. Các thông tin, nhận định trong báo cáo đều dựa trên các nguồn thông tin có sẵn, đã công bố ra công chúng được xem là đáng tin cậy và hợp pháp. Tuy nhiên, VietinBankSc không đảm bảo tính đầy đủ, chính xác của các thông tin này. Nhà đầu tư sử dụng báo cáo cần lưu ý các nhận định, dự báo trong báo cáo mang tính chủ quan của người viết. Nhà đầu tư tự chịu trách nhiệm về quyết định của mình.

**Mr. Phan Ngọc Minh**

Trưởng phòng Nghiên cứu- Phân tích  
Tel: (84.4) 3974 7952  
minhpn@vietinbanksc.com.vn

**Ms. Nguyễn Thu Huyền**

Phó phòng Nghiên cứu- Phân tích  
Tel: (84.4) 3974 7952  
huyennt@vietinbanksc.com.vn

**Trụ sở chính**

306 Bà Triệu, Hai Bà Trưng, Hà Nội  
Tel: (84.4) 6278 0012

**Chi nhánh Tp. Hồ Chí Minh**

49 Tôn Thất Đạm, Q1, TP.HCM  
Tel: (84.8) 3820 9987

**Phòng GD Cao Thắng**

Tầng trệt, số 41 Cao Thắng, Quận 3, TP. Hồ Chí Minh  
Tel: (84.8) 3551 5606