

**Ngôi sao ITA và PVX**

**HOSE:** Biến động của VN-Index không nhiều kịch tính do tiền chi tập trung tại vài mã nổi bật. ITA đứng đầu sàn về KLGD với hơn 7 triệu đơn vị. Vượt qua những giằng co do áp lực chốt lời rất lớn, ITA đã đóng cửa trong sắc tím. Cầu tại mã này rất mạnh song khi hết phiên vẫn dư bán 1,5 triệu cổ phiếu tại giá trần trong khi dư mua trần không còn. KBC sau vài phút chần chừ đầu phiên, đã tiếp tục bật lên mức giá cao nhất nhưng do bị tiết cung trong thời gian sau nên KLGD của KBC dừng lại ở 808 nghìn cổ phiếu. Các bluechips trong VN30 chỉ tăng giảm nhẹ quanh tham chiếu và có đến 3 mã ngân hàng là EIB, STB và MBB góp mặt trong top 5 các mã giao dịch nhiều nhất. Đóng cửa, với sự hỗ trợ chính đến từ VNM, MSN, HPG, VN-Index tăng 1,5 điểm. Giá trị giao dịch đạt 450 tỷ đồng, giảm 49% so với phiên trước do không có những giao dịch thỏa thuận đột biến.

**HNX:** Cũng giống như sàn Tp.HCM, tiền trên HNX tập trung tại một số mã nổi bật. PVX khá giống ITA khi đứng trước áp lực chốt lời rất lớn. Lực cầu mạnh và bền bỉ giúp cổ phiếu này đóng cửa tăng trần, khớp lệnh 4,5 triệu đơn vị - đứng đầu sàn, song dư bán trần vẫn còn gần 1,8 triệu. FLC cũng giằng co hết phiên sáng rồi bật lên sắc tím cho đến cuối phiên với dư bán trọng tron. BVS, KLS, VND tăng giá nhẹ còn ACB đứng giá. Các cổ phiếu khác không có gì nổi bật. HNX-Index khép lại giảm nhẹ 0,11 điểm. KLGD đạt 207 tỷ trong đó HBS được thỏa thuận 15,5 tỷ.

Khối ngoại mua ròng 4 tỷ trên HSX, nhiều nhất là ITA, MSN, CTG. Về phía bán ròng, đứng đầu là DRC, EIB và VCB. Trên HNX, khối ngoại mua bán ít nhưng giá trị bán ròng cũng đạt 6 tỷ.

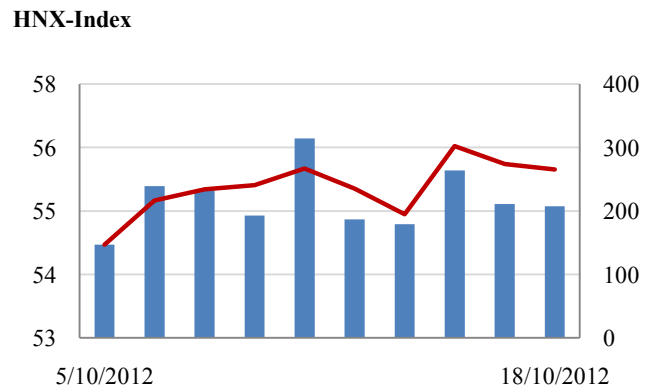
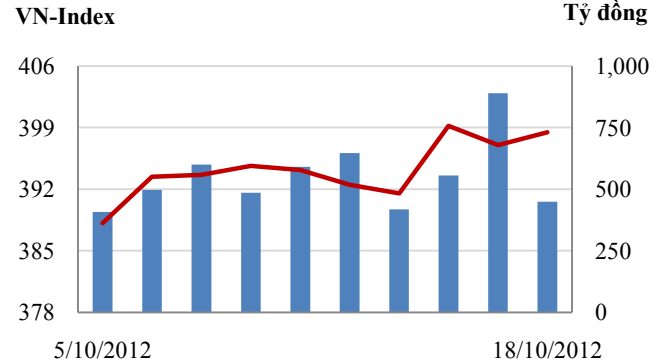
**Tin nổi bật**

Ủy ban Kinh tế Quốc hội đưa ra 7 khuyến nghị điều hành chính sách trong đó có khuyến nghị tiếp tục mua vào ngoại tệ, đẩy mạnh việc quyết toán nợ đọng từ các công trình đầu tư công, giải ngân cho các dự án đang dở để nhanh chóng hoàn thành đưa vào sử dụng các công trình trên nhằm tiêu thụ hàng tồn kho.

Theo dự thảo mới, mức phạt đối với hành vi thao túng TTCK được nâng lên 400 - 500 triệu đồng, đối tượng vi phạm có thể phải nộp phạt bổ sung.

Theo báo cáo của các tổ chức tín dụng, trong tuần từ 8/10 - 12/10, tổng doanh số giao dịch trên thị trường liên ngân hàng bằng VND tiếp tục tăng 6,2%, giao dịch bằng USD tăng tới hơn 22%.

**Giao dịch 10 phiên gần nhất**



**THẾ GIỚI**

	Chi số	Tăng / Giảm điểm	%
Nhật: Nikkei 225	8,983	176.3	2.0%
Hong Kong: Hang Seng	21,519	102.1	0.5%

**CHỈ SỐ VĨ MÔ**

	Tháng 8	Tháng 9	Lũy kế
Tăng trưởng GDP		5.35%	
Lạm phát so hàng tháng	0.63%	2.20%	
Lạm phát so với cùng kỳ (năm)	5.04%	6.48%	
Chi số công nghiệp (%)	4.10%	4.60%	
Xuất khẩu (triệu \$)	10,308	9,700	83,800
Nhập khẩu (triệu \$)	10,257	9,800	83,700
Thâm hụt thương mại (triệu \$)	51	- 100	100
FDI cam kết (triệu \$)	450	1,046	9,526
FDI giải ngân (triệu \$)	1,030	819	8,099

(Nguồn: Tổng cục Thống kê)

**CHỈ SỐ CHÍNH**

	Tăng / Giảm			Khối lượng			Số lượng cổ phiếu			P/E
	Điểm	%		KL	%	GDTT	Tăng	Giảm	Đứng	
VN-Index	398.5	1.5	0.4%	35.0	-40.8%	1.3	102	103	78	9.7x
HNX-Index	55.8	-0.1	-0.2%	30.4	-5.5%	3.8	95	97	204	6.7x
VN30	472.0	2.6	0.5%	17.2	15.6%	0.2	14	7	9	7.9x
19 CP vốn hóa lớn nhất	379.8	2.5	0.7%	7.9	-5.4%	0.7	11	4	4	7.7x
30 CP vốn hóa trung bình	148.6	1.0	0.7%	18.8	-1.0%	0.3	11	6	11	5.0x
40 CP vốn hóa nhỏ	195.8	-0.1	0.0%	7.2	-26.7%	2.3	10	15	14	7.6x
Ngân hàng	262.4	0.5	0.2%	7.5	1.1%	0.0	8	4	5	4.9x
Bất động sản (trừ VIC)	242.9	-0.2	-0.1%	16.6	3.8%	0.7	15	21	23	5.2x
Thực phẩm (trừ MSN)	576.3	4.9	0.9%	1.7	63.4%	0.0	11	6	11	7.5x

(KL: triệu CP)

## PHÂN TÍCH KỸ THUẬT- HOSE

VN-Index tăng 1.49 điểm lên 398.51 điểm, KLGD đạt 33.6 triệu đơn vị, giảm nhẹ so với phiên trước. Thị trường tăng nhẹ trong cả phiên giao dịch, cổ phiếu vẫn phân hóa mạnh khi các cổ phiếu tăng giảm đan xen, ngoài KBC và ITA các cổ phiếu tăng trần khác chủ yếu là cổ phiếu nhỏ. Khối ngoại giao dịch ở mức trung bình khi mua vào 42 tỷ đồng và bán ra 39 tỷ đồng.

Trên biểu đồ kỹ thuật, VN-Index tạo một cây nến trắng và cách khá xa MA10 và MA20, hai đường này sẽ là đường hỗ trợ đối với VN-Index trong thời gian tới. Chỉ báo MACD, RMO, MA vẫn cho thấy VN-Index trong vùng tăng điểm ngắn hạn. Tuy nhiên hiện thị trường chưa có dòng cổ phiếu dẫn dắt để tạo hiệu ứng lan tỏa, VN-Index vẫn trong kênh 391 - 402 điểm. Một khi ngưỡng kháng cự trên bị phá thì thị trường sẽ hình thành nhịp tăng mới.

**Khuyến nghị:** Nhà đầu tư chấp nhận rủi ro có thể giải ngân một phần vào cổ phiếu cơ bản tốt nếu lực bán ra không mạnh. Nhà đầu tư thận trọng vẫn nên tiếp tục quan sát chờ tín hiệu tăng vượt ngưỡng kháng cự chắc chắn mới xem xét tham gia thị trường.

## XU HƯỚNG THỊ TRƯỜNG

Ngắn hạn	Trung tính
Trung hạn	Giảm điểm
Dài hạn	Trung tính

## CÁC NGUỠNG KHÁNG CỰ VÀ HỖ TRỢ

Kháng cự 1	415
Kháng cự 2	402
Vùng hỗ trợ 1	391
Vùng hỗ trợ 2	380

## THÔNG TIN CẬP NHẬT TRÊN SÀN

<b>PXT</b>	CTCP xây lắp đường ống bể chứa dầu khí công bố báo cáo tài chính quý III/2012. Quý III, doanh thu và giá vốn hàng bán của công ty cùng giảm 18% so với cùng kỳ năm trước. Lũy kế 9 tháng, doanh thu của công ty gần 360 tỷ đồng, giảm 28% so với cùng kỳ, lợi nhuận sau thuế là 4,5 tỷ đồng, giảm 72% so với cùng kỳ.
<b>BCE</b>	CTCP Xây dựng và giao thông Bình Dương công bố báo cáo tài chính quý III/2012. Theo đó, quý III/2012, BCE đạt doanh thu 110,5 tỷ đồng, tăng 70,7% so với cùng kỳ năm trước. Lợi nhuận sau thuế của công ty đạt 6,6 tỷ đồng, gấp rưỡi cùng kỳ 2011.
<b>NTL</b>	CTCP Phát triển Đô thị Từ Liêm thông báo kết quả kinh doanh quý 3 và 9 tháng năm 2012 của công ty mẹ. Riêng quý 3, NTL đạt 125,33 tỷ đồng doanh thu thuần, tăng mạnh so với mức 36,86 tỷ đồng cùng kỳ năm 2011. Lãi gộp đạt 24,2 tỷ đồng trong khi cùng kỳ chỉ đạt 2,73 tỷ đồng.
<b>PNJ</b>	Đại diện của CTCP Vàng bạc Đá quý Phú Nhuận cho biết, 9 tháng đầu năm, PNJ ước đạt 4.885 tỷ đồng doanh thu trong đó doanh thu từ sản phẩm cốt lõi là nữ trang vàng & bạc đạt hơn 2.760 tỷ đồng, tăng 2% so với cùng kỳ năm ngoái. Lợi nhuận trước thuế 9 tháng ước đạt 257 tỷ đồng, hoàn thành 81% kế hoạch năm.



**PHÂN TÍCH KỸ THUẬT- HNX**

HNX-Index giảm 0.11 điểm xuống 55.82 điểm, thanh khoản đạt 26.6 triệu cổ phiếu, giảm 15% so với phiên trước. Thị trường giảm đầu phiên, tăng ở giữa phiên và cuối phiên giảm lại. Cổ phiếu phân hóa nhiều do kỳ vọng vào KQKD Quý 3. FLC và PVX tăng trần trở lại tuy nhiên vẫn chưa lan tỏa sang các cổ phiếu khác.

Trên biểu đồ kỹ thuật, HNX-Index tạo một cây nến Doji và vẫn nằm trên MA10 và MA20, có vẻ thị trường đang được hỗ trợ vững bởi ngưỡng hỗ trợ này. Nếu không có thông tin quá xấu thì thị trường sẽ tích lũy và có thể nhích tăng mới.

**Khuyến nghị:** Nhà đầu tư có thể giải ngân dần nếu lực bán ra không mạnh và HNX-Index vẫn giữ được ở trên mức 54.8 điểm. Rủi ro giảm qua ngưỡng hỗ trợ là không lớn, mức lỗ nếu có có thể chấp nhận được với lợi nhuận kỳ vọng.

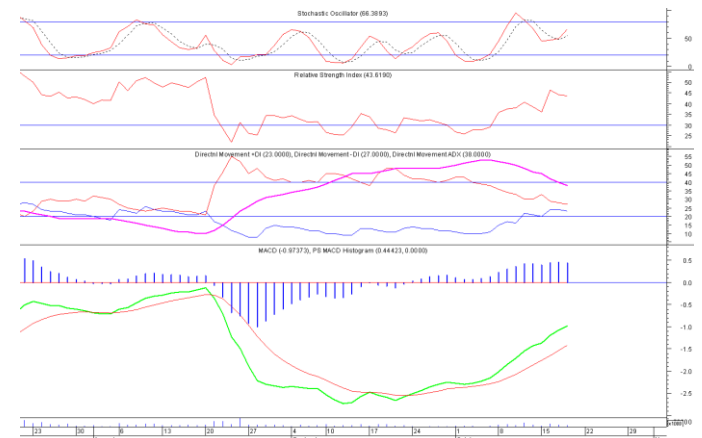


**XU HƯỚNG THỊ TRƯỜNG**

Ngắn hạn	Trung tính
Trung hạn	Giảm điểm
Dài hạn	Trung tính

**CÁC NGUỖNG KHÁNG CỰ VÀ HỖ TRỢ**

Kháng cự 1	62.0
Kháng cự 2	70.0
Vùng hỗ trợ 1	54.0
Vùng hỗ trợ 2	50.0



**THÔNG TIN CẬP NHẬT TRÊN SÀN**

- MCF** CTCP xây lắp - cơ khí và lương thực thực phẩm công bố báo cáo tài chính quý III/2012. Doanh thu thuần quý III của MCF tăng 23% so với cùng kỳ 2011, đạt 170 tỷ đồng. Doanh thu và lợi nhuận trước thuế 9 tháng đạt lần lượt 545 tỷ đồng và 26 tỷ đồng, đạt gần 80% kế hoạch doanh thu và vượt 4% kế hoạch lợi nhuận.
- DBC** CTCP Tập đoàn Dabaco Việt Nam công bố báo cáo tài chính hợp nhất quý III/2012. Trong quý III, doanh thu của Dabaco giảm trong khi giá vốn hàng bán tăng. Lũy kế 9 tháng, công ty đạt 4.367 tỷ đồng doanh thu và 263 tỷ đồng lợi nhuận sau thuế, tăng 60% so với 9 tháng năm 2011.
- MCF** CTCP Xây lắp Cơ khí và Lương thực Thực phẩm công bố BCTC quý 3/2012. Doanh thu thuần quý 3/2012 của MCF đạt 169,65 tỷ đồng, tăng 22,59% so với cùng kỳ 2011. Lũy kế 9 tháng, MCF báo lãi ròng 20,72 tỷ đồng, tăng 64,58% so với 9 tháng đầu năm 2011, vượt 10,5% kế hoạch lợi nhuận cả năm 2012.
- NVT** CTCP Bất động sản Du lịch Ninh Vân Bay công bố kết quả kinh doanh riêng lẻ quý 3/2012. Theo đó, trong kỳ doanh thu tài chính tăng đột biến so với cùng kỳ, đạt gần 25,66 tỷ đồng, nhưng chi phí cho hoạt động này cũng tăng mạnh lên đến 58,14 tỷ đồng. Lũy kế 9 tháng đầu năm 2012, NVT mẹ lỗ ròng 28,06 tỷ đồng.

**HOSE**

**HNX**

5CP TĂNG giá nhiều nhất			5CP GIẢM giá nhiều nhất			5CP TĂNG giá nhiều nhất			5CP GIẢM giá nhiều nhất		
Mã CK	Giá	Thay đổi	Mã CK	Giá	Thay đổi	Mã CK	Giá	Thay đổi	Mã CK	Giá	Thay đổi
TMS	21,000	5.00%	CLG	4,300	-14.00%	TIG	3,900	14.71%	MCL	1,600	-11.11%
PTB	12,600	5.00%	VSG	1,100	-8.33%	PSG	1,400	7.69%	NVC	1,000	-9.09%
GSP	6,300	5.00%	VES	1,600	-5.88%	FLC	7,700	6.94%	NVB	7,000	-7.89%
VPH	4,200	5.00%	HOT	24,700	-5.00%	L43	6,200	6.90%	SDG	27,900	-7.00%
DHM	14,900	4.93%	D2D	17,100	-5.00%	SLS	28,700	6.69%	DPC	12,000	-6.98%
(VND)			(VND)			(VND)			(VND)		

5CP có KLGD nhiều nhất			5CP có GTGD nhiều nhất			5CP có KLGD nhiều nhất			5CP có GTGD nhiều nhất		
Mã CK	Thay đổi	KL	Mã CK	Thay đổi	Giá trị	Mã CK	Thay đổi	KL	Mã CK	Thay đổi	Giá trị
ITA	4.26%	7,054.2	ITA	4.26%	34.2	PVX	6.25%	4,512.8	PVX	6.25%	22.4
EIB	0.64%	1,664.4	STB	0.00%	27.4	HBS	0.00%	0.2	ACB	-0.62%	19.1
STB	0.00%	1,371.3	EIB	0.64%	26.1	SCR	0.00%	1,806.1	HBS	0.00%	0.0
MBB	-0.76%	1,345.8	VNM	2.36%	21.0	FLC	6.94%	1,572.4	VND	0.00%	10.0
SSI	0.00%	840.0	BMC	-2.16%	18.0	KLS	1.25%	1,514.9	KLS	1.25%	12.2
(Đơn vị: nghìn CP)			(Đơn vị: tỷ VND)			(Đơn vị: nghìn CP)			(Đơn vị: tỷ VND)		

5CP NĐTNN mua nhiều nhất			5CP NĐTNN bán nhiều nhất			5CP NĐTNN mua nhiều nhất			5CP NĐTNN bán nhiều nhất		
Mã CK	Thay đổi	KL	Mã CK	Thay đổi	KL	Mã CK	Thay đổi	KL	Mã CK	Thay đổi	KL
ITA	4.26%	1,161.1	EIB	0.64%	320.9	PVX	6.25%	296.7	VND	1.08%	65.0
CTG	1.78%	262.3	DRC	-0.75%	255.0	PSI	5.26%	120.0	HPC	5.56%	30.0
MBB	-0.76%	136.2	VCB	0.42%	168.9	VCG	0.00%	96.7	PMC	-4.00%	3.8
SBT	0.58%	95.0	SSI	0.00%	162.0	DBC	-1.42%	80.2	HEV	0.00%	1.9
MSN	0.51%	56.6	VFMVF1	0.00%	107.0	LAS	-0.36%	57.0	LHC	-0.41%	1.5
(Đơn vị: nghìn CP)			(Đơn vị: nghìn CP)			(Đơn vị: nghìn CP)			(Đơn vị: nghìn CP)		

Ghi chú: % thay đổi giá = (giá cao nhất trong phiên - giá thấp nhất trong phiên) / giá tham chiếu

**KHUYẾN CÁO**

Báo cáo này được phát hành bởi VietinBankSc. Các thông tin, nhận định trong báo cáo đều dựa trên các nguồn thông tin có sẵn, đã công bố ra công chúng được xem là đáng tin cậy và hợp pháp. Tuy nhiên, VietinBankSc không đảm bảo tính đầy đủ, chính xác của các thông tin này. Nhà đầu tư sử dụng báo cáo cần lưu ý các nhận định, dự báo trong báo cáo mang tính chủ quan của người viết. Nhà đầu tư tự chịu trách nhiệm về quyết định của mình.

**Mr. Phan Ngọc Minh**

Trưởng phòng Nghiên cứu- Phân tích  
Tel: (84.4) 3974 7952  
minhpn@vietinbanksc.com.vn

**Ms. Nguyễn Thu Huyền**

Phó phòng Nghiên cứu- Phân tích  
Tel: (84.4) 3974 7952  
huyennt@vietinbanksc.com.vn

**Trụ sở chính**

306 Bà Triệu, Hai Bà Trưng, Hà Nội  
Tel: (84.4) 6278 0012

**Chi nhánh Tp. Hồ Chí Minh**

49 Tôn Thất Đạm, Q1, TP.HCM  
Tel: (84.8) 3820 9987

**Phòng GD Cao Thắng**

Tầng trệt, số 41 Cao Thắng, Quận 3, TP. Hồ Chí Minh  
Tel: (84.8) 3551 5606